



Relazione del Presidente al bilancio chiuso al 31.12.2019

Signori Consiglieri, il bilancio che viene sottoposto alla Vostra approvazione è relativo all'esercizio 2019 e chiude con un risultato economico positivo al netto delle imposte di competenza, di € 335.732,91 che porta il Patrimonio della Federazione ad € 1.828.091,11.

Prima di iniziare la trattazione del presente bilancio è necessario parlare della situazione che si sta vivendo non solo in Italia, ma in tutto il mondo, per l'emergenza sanitaria dovuta al virus Covid 19, che ha comportato anche lo slittamento al 30 giugno dell'approvazione del presente bilancio.

In ambito sportivo sicuramente l'aspetto più eclatante è stato il rinvio all'anno prossimo dei Giochi Olimpici di Tokyo 2020, fatto mai avvenuto nella storia moderna dei Giochi, non considerando le interruzioni per lo scoppio delle guerre mondiali.

I nostri atleti, con i tecnici, ma direi tutta la Federazione, stavano svolgendo un lavoro preparatorio eccezionale che ci avrebbe visto, come sempre, sicuri protagonisti durante le competizioni.

Il sogno olimpico è rimandato all'anno prossimo, dovremo proseguire la strada iniziata in questo quadriennio precedente per portare i nostri campioni al massimo della forma a Tokyo, consapevoli comunque delle difficoltà che lo slittamento dei Giochi comporterà.

Una situazione drammatica le stanno vivendo le nostre associazioni sportive, che come già ho ricordato nel passato e già prima del Covid 19, riuscivano ad andare avanti grazie all'enorme passione dei gestori, in presenza di entrate che non coprivano nemmeno lontanamente i costi dell'esercizio, che sono purtroppo in costante aumento.

La Federazione ha il dovere di supportare non solo i campi, che sono alla base del nostro movimento, dove migliaia di appassionati svolgono il nostro sport, ma anche i tesserati, dai campioni assoluti fino ai ragazzi alle prime esperienze, che sono di importanza fondamentale.

Il Consiglio Federale, convocato in video conferenza il 04 maggio 2020, è già intervenuto con una Prima Nota di Variazione al bilancio di previsione 2020, deliberando l'assegnazione, in egual misura, di € 708.000,00 alle nostre 354 associazioni affiliate, il cui pagamento, grazie ai nostri delegati regionali, è stato quasi interamente effettuato.

Un secondo intervento di sostegno, per oltre € 150.000,00 è stato fatto nel Consiglio Federale, sempre in video conferenza, del 01 giugno 2020 e nel corso dell'anno ne seguiranno sicuramente altri, grazie anche all'economie che avremo per la mancata effettuazione di eventi sportivi e non solo.

Nell'anno 2019, la Federazione ha continuato il programma di miglioramento dei campi finalizzato alla preparazione olimpica e alto livello erogando a oltre 200 associazioni sportive la somma di circa € 1.000.000,00, importo che è stato confermato anche nel 2020.

La Federazione, seguendo le raccomandazioni del Coni ha utilizzato per intero, anzi sostenendo costi maggiori, le risorse ricevute per la PO e AI, pari ad € 3.326.657,00 sostenendo spese per tale obiettivo di bilancio per € 3.455.194,50.

Nel corso del 2019 l'Italia ha ospitato, nei meravigliosi campi di Lonato, sia il campionato del mondo, dove la Federazione ha erogato al comitato organizzatore l'importo di € 200.000,00, che il campionato europeo, specialità olimpiche, oltre ad altre manifestazioni internazionali in diverse strutture, senza aggravio di costo per noi, che hanno avuto un enorme successo e che hanno dato lustro al nostro movimento e al nostro paese.

Sempre nel nostro paese nel 2019 si sono svolte le Universiadi a Napoli, che ha visto la partecipazione delle nostre rappresentative, nei bellissimi campi del Tav Zaino, con la conquista di due medaglie d'oro e una d'argento e la gara internazionale giovanile di Porpetto, dove la federazione ha previsto un contributo di € 40.000,00.

L'attività sportiva della Federazione, ha dato seguito ai programmi già tracciati nei precedenti esercizi facendo partecipare i propri atleti a tutte le manifestazioni internazionali di maggiore importanza.

Anche per l'anno 2019 è proseguito il rapporto con il CIP, che ha visto la Federazione partecipare a gare di livello internazionale, sempre finalizzato all'inserimento del tiro a volo nel programma delle paralimpiadi. avendo nel

comparto un utile di € 16.838,94 a differenza degli ultimi esercizi precedenti che avevano registrato delle perdite.

Per quanto riguarda i contributi ricevuti da Sport & Salute, l'anno 2019 è stato caratterizzato dal contributo straordinario di € 1.338.901,00, quale quota parte della somma versata dallo Stato alle Federazioni per gli introiti derivanti dallo sport.

Di detto importo, così come previsto dall'ente erogatore, la Federazione ha destinato, per completare le attività dell'anno, nell'esercizio 2019 la somma di € 1.000.000,00, rinviando nel 2020 l'importo restante.

I contributi di competenza 2019 erogati da Sport & Salute, ai quali vanno aggiunti € 2.411,02 erogati dal CONI per benefici assistenziali al personale, ammontano complessivamente ad € 6.372.881,87, aumentati rispetto al 2018 di € 1.137.666,25 per i motivi di cui sopra e rappresentano circa il 78% dei ricavi totali, sono così suddivisi:

Funzionamento ed attività sportiva	€ 781.664,00
Preparazione Olimpica /Alto Livello	€ 3.326.657,00
Altri contributi Sport & Salute	€ 1.118.552,85
Contributi per il club olimpico	€ 130.000,00
Contributo costo personale Federazione ed ex Coni	€ 1.013.597,00
Contributi Coni benefici assistenziali personale	€ 2.411,02
Totale	€ 6.372.881,87

Attività Nazionale e Internazionale P.O. e A.L.

Relativamente alle risorse impegnate nelle Preparazione Olimpica ed Alto Livello, le stesse si sono attestate in € 3.455.194,50, con un aumento di € 127.142,53.

L'incremento di costo, in questo capitolo di spesa, è dovuto, come già spiegato nelle premesse, al proseguimento del progetto per il miglioramento dei campi utile per far preparare i nostri atleti, unito al fatto che nel corso del 2019 la Federazione ha mandato le proprie rappresentative senior a partecipare al Campionato del Mondo, al Campionato d'Europa, alle quattro prove di Coppa del Mondo, oltre a una serie di Gran Prix internazionali, utili alla crescita tecnica dei nostri atleti.

Nel corso dell'anno sono state conquistate altre quattro carte olimpiche per la partecipazione ai prossimi Giochi di Tokio.

A fianco dell'attività dei senior, come sempre, la Federazione ha investito molte risorse per l'attività delle nazionali juniores e universitarie riuscendo ad ottenere grandi risultati, non solo dal punto di vista dei piazzamenti, ma soprattutto di crescita tecnica e di esperienza di quelli che saranno gli atleti del domani.

Si riporta di seguito tutti i risultati ottenuti, senior, junior e universitari, con la specifica anche se trattasi di gare individuali, mixed team e di squadra:

- Prima Prova di Coppa del Mondo in Messico, le medaglie conquistate sono state una d'oro e una d'argento;
- Seconda Prova di Coppa del Mondo in UAE, le medaglie conquistate sono state due di bronzo;
- Terza Prova di Coppa del Mondo in Korea, le medaglie conquistate sono state una d'oro, una d'argento ed una di bronzo;
- Quarta Prova di Coppa del Mondo in Finlandia, le medaglie conquistate sono state una d'oro e due di bronzo;
- Campionato d'Europa in Italia, le medaglie conquistate sono state quattro d'oro, quattro d'argento e cinque di bronzo;
- Campionato del Mondo in Italia, le medaglie conquistate sono state sei d'oro, sei d'argento e tre di bronzo;
- Giochi Europei in Bielorussia, le medaglie conquistate sono state tre ori, quattro argenti e due bronzi;
- Coppa del Mondo Junior in Germania, le medaglie conquistate sono state due ori, un argento e quattro bronzi;
- Finale di Coppa del Mondo in UAE, le medaglie conquistate sono state due ori ed un bronzo;
- Universiadi in Italia, le medaglie conquistate sono state due ori ed un argento.

Manifestazioni specialità olimpiche	Medaglie Individuali senior e Junior			Medaglie a squadre senior e Junior			Totale
	Oro	Argento	Bronzo	Oro	Argento	Bronzo	
I Prova Coppa del Mondo Messico	1	1					2
II Prova Coppa del Mondo UAE			1			1	2
III Prova Coppa del Mondo Korea		1	1	1			3
IV Prova Coppa del Mondo Finlandia	1		1			1	3

Camplonato Europeo Italia		4	1	4		4	13
Camplonato del Mondo Italia	2	3	1	4	3	2	15
Giochi Europei Bielorussia	2	2	2	1	2		9
Coppa del Mondo Junior Germania	1		2	1	1	2	7
Finale Coppa del Mondo UAE	2		1				3
Universiadi Italia	1	1		1			3
Totale	10	12	10	12	6	10	60

Il raggiungimento dei risultati sopra evidenziati, è stato possibile grazie ad un intensissimo programma di allenamenti, svolti in quasi tutte le regioni d'Italia, e alla costante attenzione che i nostri direttori tecnici hanno riservato ai nostri atleti.

Per quanto invece relativo alle specialità non olimpiche, sempre di alto livello, la Federazione ha partecipato alle più prestigiose manifestazioni internazionali ottenendo i risultati che vengono elencati nelle tabelle che seguono:

Fossa Universale	Camplonato Mondiale		Camplonato Europeo		Totale
	Ychoux (Francia)		Maribor (Slovenia)		
	Individuale	Squadre	Individuale	Squadre	
Medaglia					
Oro			2	4	6
Argento	3	4	2	1	10
Bronzo	1	1	2		4
Totale	4	5	6	5	20

Compak sporting	Camplonato Mondiale		Camplonato Europeo		Totale
	Galgamácsa (Ungheria)		Psachna Evla Island (Grecia)		
	Individuale	Squadre	Individuale	Squadre	
Medaglia					
Oro		1	1	1	3
Argento	1	1	1	2	5
Bronzo	2	2	2	1	7
Totale	3	4	4	4	15

Sporting	Camplonato Mondiale		Camplonato Europeo		Totale
	E.J. Churchill (Regno Unito)		Gant (Ungheria)		
	Individuale	Squadre	Individuale	Squadre	
Medaglia					
Oro			3	1	4
Argento				1	1
Bronzo		1		2	3
Totale	0	1	3	4	8

Ellica	Camplonato Mondiale	Camplonato Europeo	Totale
--------	---------------------	--------------------	--------

	Roma (Italia)		Messina (Italia)		
	Individuale	Squadre	Individuale	Squadre	
Medaglia					
Oro	6	4	3	4	17
Argento	5	1	5	1	12
Bronzo	3		3		6
Totale	14	5	11	5	35

Tiro Combinato	Campionato Europeo		Totale
	Manniku (Estonia)		
	Individuale	Squadre	
Medaglia			
Oro			
Argento	1	1	2
Bronzo			
Totale	1	1	2

Quindi complessivamente 30 medaglie d'oro, 30 medaglie d'argento e 20 di bronzo.

E' opportuno evidenziare come l'attività non olimpica veda un gran numero di appassionati e partecipanti in tutte le categorie con raggiungimento di risultati di tutto rispetto a livello internazionale.

Organizzazione Manifestazione Sportive Internazionali

L'importo totale di questo obiettivo ammonta ad € 273.341,00 e si riferisce sia agli € 200.000,00 erogati al Comitato Organizzatore di Lonato per il campionato del mondo di specialità olimpiche, sia agli € 63.935,00 sostenuti per le Universiadi svolte a Napoli.

Come sempre ricordo che queste manifestazioni oltre a portare lustro all'Italia, generano anche un indotto economico importante in quanto ne beneficiano le strutture turistiche delle zone dove vengono svolte le manifestazioni.

Organizzazione Manifestazioni Sportive Nazionali

L'organizzazione di Manifestazioni Sportive Nazionali è intensa e rappresenta l'impegno federale sul territorio per le specialità olimpiche e non olimpiche, in particolare riguarda i campionati italiani, i gran premi Fitav, i campionati nazionali invernali, la coppa dei campioni, i campionati regionali, propedeutici

alla qualificazione alle fasi finali. E' stato svolto appieno il programma delle gare federali delle discipline olimpiche e non olimpiche sia a livello territoriale che nazionale, oltre ad indire ed organizzare gare e campionati riservati alle specialità non olimpiche che hanno visto grandi numeri di partecipanti.

Le risorse destinate a questo obiettivo ammontano ad € 473.129,48, con un decremento rispetto al 2018, dove le spese si erano attestate ad € 553.632,60, dovute principalmente alla diversa collocazione dei premi di classifica.

Partecipazione ad Organismi Internazionali

Per tale importante obiettivo, che vede la partecipazione dei nostri dirigenti e tecnici nell'ambito di organismi internazionali ove vengono prese importanti decisioni, sono state sostenute spese per € 22.064,57 con un decremento rispetto al precedente esercizio di € 40.380,98.

Formazione ricerca e documentazione

Le spese sostenute ammontano ad € 238.892,75 con un decremento di 45.663,75.

Anche nel corso del 2019 è continuata l'opera del Collegio Tecnico Giuridico, che si è occupato, come negli anni precedenti, del delicato e fondamentale tema del miglioramento ambientale ed a fornire consulenza per la realizzazione di qualsiasi opera per l'adeguamento dei campi di Tiro a Volo alle norme sempre più severe al riguardo.

Anche nel 2019, come già successo nel 2017 e nel 2018, il Collegio Tecnico giuridico è stato da supporto fondamentale per il progetto relativo al miglioramento dei campi relativamente alla preparazione olimpica e alto livello.

Promozione Sportiva

Le risorse destinate alla promozione sportiva ammontano ad € 63.951,52 con un incremento rispetto al 2018 di € 14.148,53, ricordando l'enorme successo ottenuto dalle nostre iniziative, con il quale la nostra Federazione sta facendo conoscere il nostro sport all'interno delle scuole.

Costi per l'attività sportiva

Le risorse destinate a tale obiettivo ammontano ad € 344.997,00, con un incremento rispetto al 2018 di € 4.439,03, mantenendo inalterati gli interventi a favore delle nostre associazioni sportive.

Costi struttura attività territoriale

In questo obiettivo, dove sono state sostenute spese per € 956.086,19 sono indicate l'attività delle gare regionali e del settore giovanile che sono state svolte per mezzo dei delegati regionali. La somma è incrementata, rispetto al 2018 di € 140.048,36, proprio per la volontà da parte della Federazione di ampliare la disponibilità a livello regionale per far crescere ancora il nostro movimento sul territorio, così come già fatto già dal 2015 in poi.

Si riporta di seguito una tabella dove vengono indicate sinteticamente le risorse destinate allo svolgimento dell'attività del 2019.

Costi della Produzione	Anno 2018		%
Attività Sportiva Centrale	5.947.605,43		76,79%
Attività per la P.O. e A.L.	2.888.522,60	48,57%	
Rappresentative Nazionali	566.671,90	9,53%	
Organizz. Manif. Sportive Internaz.	273.341,00	4,60%	
Organizz. Manif. Sportive Naz.	473.129,48	7,95%	
Partecipaz. Organismi Internaz.	22.064,57	0,37%	
Formazione Ricerca Documentazione	238.892,75	4,02%	
Promozione Sportiva	63.951,52	1,08%	
Contributi per l'attività sportiva	344.997,00	5,80%	
Altri costi per l'attività sportiva	26.287,36	0,44%	
Costi attività paralimpica	93.661,06	1,57%	
Costi Struttura territoriale	956.086,19	16,08%	
Funzionamento Centrale	1.664.084,75		21,49%
Personale e Collaborazioni	992.080,57	59,62%	
Organi e Commissioni federali	134.955,12	8,11%	
Costi per la Comunicazione	80.600,00	4,84%	
Costi Generali	386.221,29	23,21%	
Amm.ti per il Funzionamento	70.227,77	4,22%	
Funzionamento Periferico	89.671,12		1,16%
Organi e Commissioni	89.671,12		
Proventi ed Oneri finanziari	-	155,60	0,00%
Imposte sul Reddito	8	43.699,58	0,56%
Totale	7.744.905,28		100,00%

Raffronto Costi e Ricavi anni 2019-2018

La struttura del bilancio di esercizio mette a confronto a livello analitico le poste patrimoniali ed economiche degli esercizi 2019 e 2018 indicando le differenze tra loro verificatesi a livello assoluto; la nota integrativa commenta e chiarisce le variazioni intervenute, per quanto riguarda sia le differenze di maggiori o minori costi che le riclassificazioni intervenute nei costi di funzionamento. Ritengo, quindi, superfluo riportare ulteriori tabelle di dati limitandomi a commentare ed aggiungere qualche riflessione a quanto già espresso nella nota integrativa.


Il raffronto tra ricavi e costi evidenzia per l'anno 2019 un risultato di esercizio positivo di € 335.732,91 contro la perdita del 2018 di € 843.521,77 come da tabella che segue:

	Anno 2019	2018	Differenza
Valore della produzione	8.080.638,19	7.217.449,47	863.188,72
Costo della produzione	7.701.361,30	8.014.270,25	- 312.908,95
Differenza tra valori e costi della produzione	379.276,89	(-796.821)	1.176.097,67
Proventi finanziari	155,60	169,01	- 13,41
Imposte sul reddito	- 43.699,58	- 46.870,00	3.170,42
Risultato d'esercizio	335.732,91	- 843.521,77	1.179.254,68

Per uno studio più approfondito delle differenze tra i ricavi e i costi degli anni 2019 e 2018, comunque si rimanda alla nota integrativa che è parte integrante del presente bilancio.

Vi invito pertanto ad approvare il bilancio presentatoVi, proponendo che l'utile venga destinato nel conto utili portati a nuovo.

Il-Presidente
Luciano Rossi



**NOTA INTEGRATIVA
AL BILANCIO D'ESERCIZIO
AL 31 Dicembre 2019**



Premessa

Il presente bilancio è stato predisposto in conformità alla normativa del Codice Civile interpretata ed integrata dai principi e criteri elaborati dall'Organismo Italiano di Contabilità, agli schemi ed ai principi e criteri per la formulazione del regolamento di contabilità delle Federazioni Sportive Nazionali (FSN) e Discipline Sportive Associate (DSA) emanati dal CONI e al regolamento di amministrazione della Federazione.

Al Collegio dei Revisori dei Conti della FITAV spetta il controllo contabile.

Il presente bilancio verrà assoggettato alla revisione a titolo volontario da parte della Società di revisione Deloitte & Touche S.p.A..

Criteri di Formazione e valutazione

Il bilancio è stato predisposto nel presupposto della continuità aziendale, non sussistendo incertezze significative a riguardo.

A tal proposito, come noto, a partire dal mese di gennaio 2020, lo scenario nazionale e internazionale è stato caratterizzato dalla diffusione del Coronavirus e dalle conseguenti misure restrittive per il suo contenimento, poste in essere da parte delle autorità pubbliche dei Paesi interessati.

In tale contesto, il Governo italiano ha già emanato diversi decreti che prevedono, tra l'altro, disposizioni che concedono alle aziende di accedere ad istituti agevolativi quali la sospensione dei pagamenti delle rate dei mutui, dei debiti fiscali e previdenziali per un periodo congruo a ridurre le tensioni finanziarie sulle singole aziende e sul sistema economico e sociale.

Per quanto concerne il mondo sportivo in generale, tale situazione epidemiologica ha comportato la sospensione di tutte le attività sportive, tra cui il rinvio a luglio 2021 delle Olimpiadi di Tokyo. Tuttavia tale sospensione non avrà ripercussioni rilevanti sulla capacità della Federazione di continuare ad operare come una entità in funzionamento che, grazie alla attenta politica di contenimento dei costi perseguita in questi anni e alla garanzia del contributo previsto per l'anno 2020 da Sport e Salute S.p.A., è in grado di garantire il corretto funzionamento degli uffici federali e sviluppare iniziative a sostegno delle associazioni sportive affiliate.

Il bilancio d'esercizio al 31 dicembre 2019 è costituito dallo stato patrimoniale, dal conto economico, dal rendiconto finanziario e dalla presente nota integrativa.

La nota integrativa ha la funzione di fornire l'illustrazione, l'analisi ed in taluni casi un'integrazione dei dati di bilancio e contiene le informazioni richieste dagli artt. 2427 e 2427 bis del codice civile, da altre disposizioni del codice civile in materia di bilancio e da altre leggi precedenti. Inoltre, in essa sono fornite tutte le informazioni complementari ritenute necessarie a dare una rappresentazione la più trasparente e completa, anche se non richieste da specifiche disposizioni di legge.

Gli importi della nota integrativa, dello stato patrimoniale e del conto economico sono espressi in decimali; quelli del rendiconto finanziario sono espressi in unità di euro.

CRITERI DI VALUTAZIONE

I principi contabili di seguito riportati sono stati adeguati con le modifiche, integrazioni e novità introdotte alle norme del codice civile dal D.lgs. 139/2015, che ha recepito in Italia la Direttiva contabile 34/2013/UE. In particolare, i principi contabili nazionali sono stati riformulati dall'OIC nella versione emessa il 22 dicembre 2016 e successivamente aggiornati in data 29 dicembre 2017.

I più significativi criteri di valutazione adottati per la redazione del bilancio d'esercizio al 31 dicembre 2019 in osservanza dell'art. 2426 del codice civile e dei citati principi contabili sono i seguenti:

Immobilizzazioni immateriali

Sono iscritte al costo di acquisto, inclusivo degli oneri accessori ed ammortizzate sistematicamente in ogni esercizio a quote costanti in relazione con la loro residua possibilità di utilizzazione. Le immobilizzazioni immateriali sono iscritte con il consenso del Collegio Sindacale nei casi previsti dalla legge.

Nel caso in cui, indipendentemente dall'ammortamento già contabilizzato, risulti una perdita durevole di valore, l'immobilizzazione viene corrispondentemente svalutata; se in esercizi successivi vengono meno i motivi che avevano giustificato la svalutazione, viene ripristinato il valore originario, nei limiti del valore che l'attività avrebbe avuto ove la rettifica di valore non avesse mai avuto luogo.

In particolare, l'aliquota adottata è la seguente:

Natura del bene	Aliquote di ammortamento
Software	20%

Nell'individuazione dell'aliquota di ammortamento adottata si è tenuto conto anche di quanto previsto dal D.M. 31.12.1988.

Immobilizzazioni materiali

Sono iscritte al costo di acquisto, al netto degli ammortamenti effettuati nell'esercizio e nei precedenti. Nel costo sono compresi gli oneri accessori di diretta imputazione. Le immobilizzazioni materiali possono essere rivalutate solo nei casi in cui leggi speciali lo richiedano o lo permettano.

Le immobilizzazioni sono sistematicamente ammortizzate in ogni esercizio a quote costanti sulla base delle aliquote previste dalla normativa fiscale, ritenute rappresentative della residua possibilità di utilizzo dei beni. Per le immobilizzazioni entrate in funzione nell'esercizio le aliquote sono ridotte al 50%, ipotizzando che gli acquisti siano omogeneamente distribuiti nell'arco dell'esercizio.



Nel caso in cui, indipendentemente dall'ammortamento già contabilizzato, risulti una perdita durevole di valore, l'immobilizzazione viene corrispondentemente svalutata; se in esercizi successivi vengono meno i motivi che avevano giustificato la svalutazione viene ripristinato il valore originario, nei limiti del valore che l'attività avrebbe avuto ove la rettifica di valore non avesse mai avuto luogo.

Le immobilizzazioni materiali nel momento in cui sono destinate all'alienazione sono riclassificate in un'apposita voce nell'attivo circolante e quindi valutate al minore tra il valore netto contabile e il valore di realizzazione desumibile dall'andamento del mercato. I beni destinati alla vendita non sono più oggetto di ammortamento.

Gli ammortamenti sono stati calcolati a quote costanti sulla base delle aliquote di seguito riportate, che si ritengono rappresentative della vita utile economico - tecnica dei cespiti:

Natura del bene	Aliquote di ammortamento
Macchine elettroniche Ufficio	20,00%
Mobili e arredi	12,00%
Beni inventariati di valore modesto	100,00%
Attrezzature Tecniche e sportive	15,00%

Nell'individuazione dell'aliquota di ammortamento adottata si è tenuto conto anche di quanto previsto dal D.M. 31.12.1988.

Immobilizzazioni finanziarie

Le partecipazioni sono iscritte sulla base del criterio del costo di acquisto, rettificato dalle perdite di valore che alla data di chiusura dell'esercizio si ritenessero durevoli, se in esercizi successivi vengono meno i motivi che avevano giustificato la svalutazione viene ripristinato il valore originario, nei limiti del valore che l'attività avrebbe avuto ove la rettifica di valore non avesse mai avuto luogo.

Crediti

I crediti sono rilevati in bilancio secondo il criterio del costo ammortizzato, tenendo conto del fattore temporale e del valore di presumibile realizzo.

Il criterio del costo ammortizzato non è applicato quando gli effetti sono irrilevanti, ovvero quando i costi di transazione, le commissioni pagate tra le parti e ogni altra differenza tra valore iniziale e valore a scadenza sono di scarso rilievo oppure se i crediti sono a breve termine (ossia con scadenza inferiore ai 12 mesi).

Il valore dei crediti, come sopra determinato, è rettificato, ove necessario, da un apposito fondo svalutazione, esposto a diretta diminuzione del valore dei crediti stessi, al fine di adeguarli al loro presumibile valore di realizzo. L'importo della svalutazione è rilevato nel conto economico.

Disponibilità liquide

Le disponibilità liquide alla chiusura dell'esercizio sono esposte al valore nominale e comprendono anche i saldi relativi alle disponibilità presso i Comitati Territoriali.

Ratei e risconti

I ratei e i risconti sia attivi che passivi sono iscritti in base al principio della competenza adottando il criterio di valutazione temporale in aderenza a quanto disposto dall'art. 2424 bis comma 5 del Codice Civile.

Fondo trattamento di fine rapporto di lavoro subordinato

Nella voce trattamento di fine rapporto è stato iscritto quanto i dipendenti avrebbero diritto a percepire in caso di cessazione del rapporto di lavoro alla data di chiusura del bilancio. Le indennità di anzianità e costituenti la suddetta voce, ossia la quota di accantonamento di competenza dell'anno e la rivalutazione annuale del fondo preesistente, sono determinate in conformità alle norme vigenti.

Debiti

I debiti sono iscritti secondo il criterio del costo ammortizzato, tenendo conto del fattore temporale. Il criterio del costo ammortizzato non è applicato ai debiti qualora i suoi effetti risultino irrilevanti. Gli effetti sono considerati irrilevanti per i debiti a breve termine (ossia con scadenza inferiore ai 12 mesi). Per il criterio del costo ammortizzato vedasi quanto detto con riferimento ai crediti.

I debiti per ferie maturate dai dipendenti e per retribuzioni differite, comprensivi di quanto dovuto agli enti previdenziali, sono stanziati sulla base dell'ammontare che si dovrebbe corrispondere nell'ipotesi di cessazione del rapporto di lavoro alla data del bilancio.

Ricavi

I ricavi per le prestazioni di servizi sono riconosciuti alla loro ultimazione e/o maturazione. Le transazioni con le entità correlate sono avvenute a normali condizioni di mercato.

Costi

I costi sono contabilizzati in base al principio di competenza, indipendentemente dalla data di incasso e pagamento, al netto dei resi, degli sconti, degli abbuoni e dei premi.

Proventi e oneri finanziari

I proventi ed oneri finanziari sono iscritti per competenza. I costi relativi alle operazioni di smobilizzo crediti a qualsiasi titolo (pro-solvendo e pro-soluto) e di qualsiasi natura (commerciali, finanziarie, altro) sono imputati nell'esercizio di competenza.

Imposte sul reddito dell'esercizio

Sono iscritte in base alla stima del reddito imponibile in conformità alle disposizioni in vigore, tenendo conto delle esenzioni applicabili e dei crediti d'imposta spettanti.

ALTRE INFORMAZIONI

Deroghe ai sensi del 4° comma art. 2423 -- Si precisa altresì che non si sono verificati casi eccezionali che abbiano richiesto deroghe alle norme di legge relative al bilancio ai sensi del 4° comma dell'art. 2423.

Contenuto delle poste di bilancio

ANALISI DELLE VOCI DELLO STATO PATRIMONIALE

ATTIVO

IMMOBILIZZAZIONI

Immobilizzazioni immateriali

Costo storico				
Categoria	Saldo al 31.12.2018	Incrementi	Decrementi	Saldo al 31 12 2019
Programma tess. e affiliazione	144.825,37	7.326,10	-	152.151,47
Acconto su acquisti programmi software	-	-	-	-
Totale	144.825,37	7.326,10	-	152.151,47

Fondi ammortamento				
Categoria	Saldo al 31 12 2018	Incrementi	Decrementi	Saldo al 31 12 2019
Programma tess. E affiliazione	73.020,75	28.550,67	-	101.571,42
Acconto su acquisti programmi software	-	-	-	-
Totale	73.020,75	28.550,67	-	101.571,42

Immobilizzazioni immateriali nette	Saldo al 31 12 2019
Programma tess. E affiliazione	50.580,05
Totale	50.580,05

Al netto degli ammortamenti ammontano ad € 50.580,05, e sono relative al programma di software per l'affiliazione e il tesseramento entrato in funzione del 2016, al programma di contabilità entrato in funzione nel 2017 e l'acquisto, avvenuto nel 2018, del software necessario alla stampa delle tessere federali.

Immobilizzazioni materiali

Le immobilizzazioni materiali nette al 31.12.2019 ammontano ad € 120.869,55 con una variazione in diminuzione di € 27.586,09 rispetto al 31.12.2018.

Nei prospetti che seguono sono riportate rispettivamente le analisi delle variazioni del "Costo originario", del "Fondo di ammortamento" e dei "Valori netti".

Costo storico					
Categoria	Saldo al 31.12.2018	Incrementi da acquisizioni	Decrementi per dismissioni	Variazioni per g/c a beni < 516 euro	Saldo al 31.12.2019
Mobili e Arredi	78.225,68				78.225,68
Macchine d'ufficio	199.388,30	14.091,00			213.479,30
Beni inferiori € 516	2.579,08				2.579,08
Filmoteca Biblioteca	216.342,79				216.342,79
Attrezzature Tecniche e sportive	427.273,89		191.674,83		235.599,06
Totale	923.809,74	14.091,00	191.674,83		746.225,91

Fondi di Ammortamento				
Categoria	Saldo al 31.12.2018	Decrementi per dismissioni	Incrementi per quote esercizio	Saldo al 31.12.2019
Mobili e Arredi	77.092,64		728,28	77.820,92
Macchine d'ufficio	177.396,41		8.520,85	185.917,26
Filmoteca Biblioteca	216.342,79		-	216.342,79
Fdo. Ammoto beni < 516 euro	2.579,08			2.579,08
Attrezzature Tecniche e sportive	301.943,18	191.674,83	32.427,96	142.696,31
Totale	775.354,10	191.674,83	41.677,09	625.356,36

Immobilizzazioni materiali nette al 31.12.2019	
	Saldo al 31.12.2019
Mobili e Arredi	404,76
Macchine d'ufficio	27.562,04
Beni inferiori € 516	-
Filmoteca Biblioteca	
Attrezzature Tecniche e sportive	92.902,75
Totale	120.869,55

Nel corso dell'esercizio si è provveduto all'acquisto di apparecchiature elettroniche per € 14.091,00 necessarie per il corretto funzionamento degli uffici. Le dismissioni delle attrezzature sportive si riferiscono alle macchine lanciapiattelli date in comodato gratuito alle associazioni sportive e a loro destinate, con apposita delibera, una volta che sono state completamente ammortizzate.

ATTIVO CIRCOLANTE

I crediti ammontano a € 477.412,48, al netto dei fondi svalutazione crediti pari ad € 300,00

Si riporta apposita tabella riepilogativa:

Descrizione	Saldo al 31 12 2019	Saldo al 31 12 2018	Differenza
Crediti verso clienti	270.507,52	215.643,85	54.863,67
Fondo svalutazione crediti		7.870,00	7.870,00
Crediti verso altri	206.904,96	215.707,47	- 8.802,51
Crediti verso Sport & Salute	177.718,00	97.614,00	80.104,00
Crediti verso erario	4.435,00	20.162,34	- 15.727,34
Crediti verso società e ass. sportiva	300,00	300,00	-
Crediti verso tesserati		500,00	- 500,00
Anticipi a fornitore	1.900,00	900,00	1.000,00
Crediti vs./Inail	90,70	1.835,84	- 1.745,14
Crediti verso terzi	19.025,00	54.550,00	- 35.525,00
Crediti verso il personale	28,54	-	28,54
Crediti verso associazioni venatorie	3.707,72	40.145,29	- 36.437,57
Fdo svalutazione altri crediti	- 300,00	- 300,00	-
Totale	477.412,48	423.481,32	53.931,16

La classe presenta un decremento di € 53.931,16, rispetto al saldo del precedente esercizio che ammontava ad € 423.481,32.

I crediti verso Clienti sono relativi a fatture emesse per sponsorizzazioni, pubblicità e diritti televisivi, quasi interamente incassati alla data odierna.

I crediti verso Sport & Salute, per un totale di € 177.718,00, si riferiscono per € 47.718,00 al personale dipendente ed € 130.000,00 per il club olimpico, di competenza 2019, che è stato corrisposto ai nostri atleti nel corso dell'anno 2020.

Si riporta di seguito tabella con la movimentazione dei fondi svalutazione crediti

Tipologia	31 12 2018	Accantonamenti	Rilasci del fondo	31 12 2019
Fondo Svalutazione crediti vs. clienti	7.870,00		7.870,00	-
Fondo Svalutazione altri crediti	300,00	-	-	300,00
Totale Fondo svalutazione crediti	8.170,00	-	7.870,00	300,00

La movimentazione del fondo deriva dalla chiusura della partita di € 7.870,00, per la rinuncia del credito da parte della Federazione, con apposita transazione, a causa delle difficoltà in cui versa l'azienda debitrice.

Disponibilità liquide

Le disponibilità liquide al 31.12.2019 ammontano ad € 2.933.368,63, il saldo risulta diminuito di € 102.185,74 rispetto a quello dell'esercizio 2018 che si attestava a € 3.035.554,37

Nelle disponibilità è stato suddiviso l'importo di cassa e banca dei delegati regionali. Inoltre si è provveduto ad indicare il saldo delle carte di credito prepagate a disposizione dei tecnici durante le trasferte.

Si riporta tabella riepilogativa:

Descrizione	Saldo al 31.12.2019	Saldo al 31.12.2018	Differenza
C/c bancari e postali			
BNL c/c bancario 10124	1.923.225,77	1.479.323,78	443.901,99
BNL c/c bancario 218 personale	500.103,15	620.273,61	- 120.170,46
C/C Delegati Regionali	-	-	-
D.R. Abruzzo	1.553,72	2.243,26	- 689,54
D.R. Basilicata	12.732,71	16.397,16	- 3.664,45
D.R. Marche	81,46	175,79	- 94,33
D.R. Molise	121,86	191,02	- 69,16
D.R. Piemonte	10.471,85	5.434,00	5.037,85
D.R. Puglia	305,31	1.983,94	- 1.678,63
D.R. Sardegna		44,86	- 44,86
D.R. Sicilia	256,56	262,35	- 5,79
D.R. Toscana	1.589,79	3.171,77	- 1.581,98
D.R. Umbria	-	-	-
D.R. Veneto	98,62	31,12	67,50
D.R. Valle D'Aosta	406,69	528,05	- 121,36
D.R. Calabria	431,85	628,64	- 196,79
D.R. Campania	86,57	38,94	47,63
D.R. Emilia Romagna	404,26	376,08	780,34
D.R. Friuli	5.615,32	3.502,18	2.113,14
D.R. Lazio	71,69	35,82	35,87
D.R. Liguria	3.271,04	6.979,85	- 3.708,81
D.R. Lombardia	30.338,26	14.387,36	15.950,90
C/C Postali 56481005	411.275,58	344.582,64	66.692,94
C/C Postali 20752663	10.570,64	514.941,00	- 504.370,36
Totale c/c bancari e postali	2.913.012,70	3.014.781,06	- 101.768,36

Cassa	Saldo al 31.12.2019	Saldo al 31.12.2018	Differenza
Piccola cassa	-	-	-
Cassa tecnici	14,71	924,53	- 909,82
Carta di Credito Cenci	1.329,23	3.243,52	- 1.914,29
Carta di Credito Iezzi	3.108,06	3.231,85	- 123,79
Carta di Credito Benelli	2.765,90	2.734,21	31,69
Carta di Credito Lucidi	1.611,10		1.611,10
Carta di Credito Filippetti	2.661,83		2.661,83
Carta di Credito Pera	3.370,12	3.203,39	166,73
Carta di Credito Barberini	2.881,72	1.853,09	1.028,63
Carta di Credito Magnanini	1.560,71	3.242,27	- 1.681,56
Cassa D.R. Basilicata	24,68	24,68	-
Cassa D.R. Campania	0,69	-	0,69
Cassa D.R. valle D'Aosta	5,90	77,56	- 71,66
Cassa D.R. Puglia	259,14	1.003,76	- 744,62
Cassa D.R. Calabria		554,54	- 554,54
Cassa D.R. Lazio	0,28	-	0,28
Cassa D.R. Molise	162,82	240,38	- 77,56
Cassa D.R. Piemonte	502,68		502,68
Cassa D.R. Emilia Romagna	96,36	388,54	- 292,18
Cassa D.R. Liguria		50,99	- 50,99
Totale cassa	20.355,93	20.773,31	- 417,38
Totale disponibilità liquide	2.933.368,63	3.035.554,37	- 102.185,74

PASSIVO

Patrimonio netto

Al 31.12.2019 la Federazione evidenzia un saldo del patrimonio netto pari ad € 1.828.091,11.

Il riepilogo delle movimentazioni del patrimonio netto nel corso dell'esercizio è riportato nel seguente prospetto:

	Fondo di dotazione	Riserve	Utili/Perdite a nuovo	Utile/Perdita dell'esercizio	Totale
Saldo al 31.12.2018	250.000,00	-	2.085.879,97	- 843.521,77	1.492.358,20
Destinazione risultato es. precedente			- 843.521,77	843.521,77	-
Risultato dell'esercizio 2019				335.732,91	335.732,91
Saldo al 31.12.2019	250.000,00	-	1.242.358,20	335.732,91	1.828.091,11

L'utile dell'esercizio è pari ad € 335.732,91.

Per quanto riguarda il Fondo di Dotazione ammontante ad € 250.000,00 è ampiamente al di sopra della quantificazione prevista dal CONI in misura del 3% della media dei costi sostenuti negli ultimi tre anni.

Con delibera del Consiglio Federale numero 616 del 19/04/2019 è stato approvato il bilancio consuntivo 2018 con copertura della perdita dell'esercizio con gli utili portato a nuovo.

Trattamento di fine rapporto

Il decremento del fondo è pari ad € 9.449,52, dovuto alle competenze liquidate nel corso del 2019 e all'adeguamento del fondo dei dipendenti in forza alla Federazione al 31.12.2019 calcolato sulla base della vigente normativa.

	Saldo al 31.12.2018	Accantonamenti	Utilizzi	Saldo al 31.12.2019
Trattamento Fine rapporto	288.280,64	40.405,20	25.034,98	303.650,86
Totale T.F.R.	288.280,64	40.405,20	25.034,98	303.650,86

Il fondo accantonato rappresenta l'effettivo debito della Federazione al 31 dicembre 2019 verso i lavoratori in forza in tale data.

E' da tenere in considerazione che nel corso dell'anno sono state liquidate le competenze dei lavoratori andati in pensione.

Debiti

La situazione debitoria della Federazione, che ha avuto un decremento di € 444.283,38, è così articolata:

	Saldo al 31.12.2019	Saldo al 31.12.2018	Differenza
Debiti verso fornitori	296.666,50	345.628,82	- 48.962,32
Debiti verso erario	95.834,43	97.558,39	- 1.723,96
Debiti verso istituti previdenza e assistenza	49.024,44	46.301,48	2.722,96
Altri Debiti	1.008.963,37	1.405.283,43	- 396.320,06
Debiti verso il personale	187.658,95	165.533,10	22.125,85
Sport & Salute per anticipazioni	389.712,52	564.039,37	- 174.326,85
società e associazioni sportive	85.150,72	509.786,57	- 424.635,85
debiti verso tesserati	46.250,00	35.685,00	10.565,00
Debiti verso altre federazioni		-	-
Debiti verso collaboratori	226.200,56	107.880,32	118.320,24
Debiti verso altri	73.990,62	22.359,07	51.631,55
Totale	1.450.488,74	1.894.772,12	- 444.283,38

I debiti ammontanti complessivamente ad € 1.450.488,74 sono rappresentati da:

Debiti verso fornitori per € 296.666,50 dei quali € 199.146,41 per fatture ricevute e contabilizzate.

Debiti verso erario per € 95.834,43 per IVA e ritenute in qualità di sostituto d'imposta versate alle scadenze di legge.

Debiti verso istituti di previdenza e sicurezza sociale pari ad € 49.024,44, delle quali € 46.301,48, scadenti al 16 gennaio 2020 e regolarmente versati.

Altri debiti per € 1.008.963,37 di cui le principali voci sono:

- per debiti verso il personale per premi di produzione, ferie non godute e fondo di previdenza complementare per € 187.658,95.
- per anticipazioni ricevute da Sport & salute di € 389.712,52, delle quali: € 338.901,00, trattasi di contributi per l'attività sportiva di competenza 2020; € 50.811,52 per residuo dei contributi 2015 ricevuti dal Coni, pari ad € 100.000,00, per l'acquisto di attrezzature sportive, utili alla preparazione dei Giochi Olimpici di Rio;
- per debiti verso associazioni sportive di € 85.150,72, delle quali € 48.261,10 per affiliazioni incassate nel 2019 ma di competenza 2020 e in parte da restituire, il resto per debiti derivanti sia da attività sportiva, per debiti verso tesserati di € 35.685,00 relative al tesseramento incassato nel 2018 ma di competenza 2019.
- per debiti verso tesserati di € 46.250,00 relative a quote di tesseramento pagate nel 2019, ma di competenza del 2020.
- per debiti verso collaboratori e atleti Legge 133 di € 226.200,56, principalmente per il saldo del club olimpico riconosciuto dal Coni, ad oggi completamente saldato.
- per debiti verso altri per € 73.990,62, dovuti per € 22.000,00 per depositi cauzionali ricevuti per l'effettuazione delle gare d'appalto, il resto da piccole partite



ANALISI DELLE VOCI DI CONTO ECONOMICO

Valore della produzione

Il totale del valore della produzione ammonta complessivamente ad € 8.080.638,19 ed è costituito dalle seguenti voci :

	Importo al 31.12.2019	% sul totale	Importo al 31.12.2018	% sul totale	Differenza	Diff. %
Attività centrale						
Contributi Sport & Salute	6.370.470,85	78%	5.235.215,62	73%	1.135.255,23	22%
Benefici assistenziali Coni	2.411,02	0%		0%	2.411,02	
Contributi Stato ed enti locali	29.967,42	0%	31.338,28	0%	- 1.370,86	-4%
Quote degli associati	1.150.807,73	14%	1.288.003,27	18%	- 137.195,54	-11%
Ricavi da Manif. Internaz.	3.278,00	0%	258.943,85	4%	- 255.665,85	-99%
Ricavi da Pub. e Sponsoriz.	361.526,52	4%	274.508,87	4%	87.017,65	32%
Altri ricavi gestione ordinaria	42.176,65	1%	36.439,58	1%	5.737,07	16%
Contributo Cip	120.000,00	1%	93.000,00	1%	27.000,00	29%
Totale	8.080.638,19	100%	7.217.449,47	100%	863.188,72	12%

Il valore della produzione ha avuto un incremento di € 863.188,72, dovuto principalmente ai maggiori contributi ricevuti da Sport & Salute e dal contributo ottenuto dal Cip..

Analizzando le singole voci viene evidenziato quanto segue:

- Contributi Sport & Salute per € 6.370.470,85 aumentato di € 1.135.255,03 rispetto al 2018, per effetto del contributo aggiuntivo ricevuto di € 1.338.901,00 che la Federazione ha utilizzato per € 1.000.000,00 al 2019, rinviando la differenza all'anno 2020.
- Contributo Coni per € 2.411,02, assente nel 2018, per benefici assistenziali del personale.
- Contributi Stato Regioni ed enti Locali per € 29.967,42 diminuito di € 1.370,86.
- Quote degli associati € 1.150.807,73 per quote di affiliazione, tesseramento e tasse gara, con una diminuzione di € 137.195,54 rispetto al precedente esercizio.
- Ricavi manifestazioni internazionali per € 3.278,00 con un decremento di € 255.665,85, in quanto nel 2018 erano state organizzate diverse manifestazioni di gare non olimpiche internazionali in Italia, fatto non ripetuto nel 2019.
- Ricavi da pubblicità e sponsorizzazioni pari ad € 361.526,52 per le fatture emesse a tal titolo nel corso del 2019, con un incremento di € 87.017,65 rispetto al precedente esercizio.
- Altri ricavi della gestione ordinaria per € 42.176,65 con un incremento rispetto al precedente esercizio di € 5.737,07.
- Contributo Comitato Italiano Paralimpico per € 120.000,00 con un incremento di € 27.000,00 rispetto al 2018.

Costo della Produzione

Costi per l'attività sportiva

Il totale dei costi dell'attività sportiva ammontano complessivamente ad € 5.947.605,43 diminuiti di € 33.383,40 rispetto al 2018 pari ad € 5.980.088,83.

Costi per le attività di PO/AL:

	Importo al 31.12.2019	% sul totale	Importo al 31.12.2018	% sul totale	Differenza	Diff. %
Part. in Manif. Sport. Naz./Internaz.	2.387.734,23	82,66%	2.315.240,61	84,64%	72.493,62	3%
Allenamenti e stages	243.922,86	8,44%	194.088,15	7,10%	49.834,71	26%
Funzionamento commissioni tecniche	1.912,95	0,07%	2.178,71	0,08%	- 265,76	-12%
Compensi per prestazioni contrattuali	218.499,96	7,56%	215.000,00	7,86%	3.499,96	2%
spese per antidoping	36.452,60	1,26%	8.959,85	0,33%	27.492,75	307%
Totale preparazione Olimpica /AL	2.888.522,60	100,00%	2.735.467,32	100%	153.055,28	6%
Partecipazioni in Manif. Sportive naz. Internaz.	299.926,91	52,93%	341.893,66	57,70%	- 41.966,75	-12%
Allenamenti e stages	170.744,99	30,13%	169.690,99	28,64%	1.054,00	1%
Compensi per prestazioni contrattuali	63.000,00	11,12%	66.000,00	11,14%	- 3.000,00	-5%
Interventi per gli atleti	33.000,00	5,82%	15.000,00	2,53%	18.000,00	120%
Totale Rappresentative nazionali	566.671,90	100%	592.584,65	100%	- 25.912,75	-4%
Totale Costi Po/Al	3.455.194,50		3.328.051,97		127.142,53	

Tra i costi per le attività di PO/AL si evidenzia un incremento rispetto all'anno precedente di € 127.142,53, in particolare nella voce relativa alla partecipazione a manifestazioni internazionali, avendo nel 2019 partecipato a più gare rispetto all'anno precedente.

Costi per l'attività sportiva centrale:

	Importo al 31.12.2019	% sul totale	Importo al 31.12.2018	% sul totale	Differenza	Diff. %
Org. Manif. Sport. intern.	273.341,00	17,79%	261.668,10	15,07%	11.672,90	4%
Org. Manif. Sport. Naz.	473.129,48	30,80%	553.632,60	31,87%	- 80.503,12	-15%
Part. ad org. Internaz.	22.064,57	1,44%	40.380,98	2,32%	- 18.316,41	-45%
Formaz. e documentaz.	238.892,75	15,55%	284.556,50	16,38%	- 45.663,75	-16%
Promoz. Sportiva	63.951,52	4,16%	49.802,99	2,87%	14.148,53	28%
Contrib. per l'att. sportiva	344.997,00	22,46%	340.557,97	19,61%	4.439,03	1%
Altri costi per l'att. Sport.	26.287,36	1,71%	55.341,65	3,19%	- 29.054,29	-52%
Costi attività paralimpica	93.661,06	6,10%	150.958,24	8,69%	- 57.297,18	-38%
Totale Costi attiv.tà sportiva	1.536.324,74	100%	1.736.899,03	100,00%	- 200.574,29	-12%

Si può notare come all'interno del gruppo, rispetto all'anno precedente vi è un decremento principalmente per le manifestazioni nazionali svolte in Italia nel 2019, nella formazione e documentazione, oltre alla voce dell'attività paralimpica dove nel 2018 si era svolta una gara internazionale in Italia che aveva comportato maggiori spese.

Costi per l'attività sportiva territoriale

	Importo al 31.12.2019	% sul totale	Importo al 31.12.2018	% sul totale	Differenza	Diff. %
Organizzaz. Manifest. Sport.	626.457,50	66%	593.787,01	65%	32.670,49	6%
Promozione Sportiva	329.628,69	34%	322.250,82	35%	7.377,87	2%
Totale costi attività sportiva periferica	956.086,19	100%	916.037,83	100%	40.048,36	4%

I costi per l'attività sportiva territoriale ammontano ad € 956.086,19 importo incrementato di € 40.048,36 rispetto all'anno precedente, per la volontà della Federazione di incrementare l'attività sportiva sul territorio.

Costi per il funzionamento

Il totale dei costi per il funzionamento ammonta complessivamente ad € 1.753.755,87 ed è così articolato:

	Importo al 31.12.2019	% su tot	Importo al 31.12.2018	Differenza	Diff. %
Funz. e costi gen. attività centrale					
Costi per il personale e collaborazioni	992.080,57	59,62%	1.134.733,41	- 142.652,84	-13%
Organi e Commissioni federali	134.955,12	8,11%	153.205,91	- 18.250,79	-12%
Costi per la comunicazione	80.600,00	4,84%	100.000,00	- 19.400,00	-19%
Costi generali	386.221,29	23,21%	476.983,47	- 90.762,18	-19%
Ammortamenti per il funzionamento	70.227,77	4,22%	75.310,90	- 5.083,13	-7%
Accantonamento fondo svalut. crediti		0,00%	7.248,82	- 7.248,82	-100%
Accantonamento fondo sv. Pari.ne società	-	0,00%	-	-	100%
Totale costi funzionamento centrale	1.664.084,75	100%	1.947.482,51	- 283.397,76	-15%
Funz. e costi gen. Strutt. Territoriale					
Funz. e costi gen. Strutt. Territoriale	89.671,12	100%	85.798,91	3.872,21	5%
Totale Generale	1.753.755,87	100%	2.033.281,42	- 279.525,55	-14%

Analizzando le voci si evidenzia come praticamente in tutte le voci, ad eccezione del funzionamento delle strutture territoriali dove c'è un leggero incremento, vi è una generalizzata diminuzione che dimostra come la Federazione attua sempre una attenta politica di contenimento. Si riporta di seguito tabella con i costi esclusivamente del personale dipendente e assimilato.

	31/12/2019	31/12/2018	Differenza
Salari e stipendi	708.642,55	854.568,98	- 145.926,43
Oneri sociali	195.058,63	201.620,88	- 6.562,25
Tfr	41.502,75	43.379,93	- 1.877,18
Altri Costi	46.876,64	35.163,62	11.713,02
Totale	992.080,57	1.134.733,41	- 142.652,84

Proventi ed oneri finanziari

I proventi ed oneri finanziari sono così composti:

	Importo al 31.12.2019	Importo al 31.12.2018	Differenza
Interessi attivi	155,60	169,01	- 13,41
Totale	155,60	169,01	- 13,41

Imposte e tasse

La voce di bilancio è così composta:

	Importo al 31.12.2019	Importo al 31.12.2018	Differenza
IRES	2.601,00	1.976,00	625,00
IRAP	40.459,00	44.894,00	- 4.435,00
Interessi e altre imposte	639,58		639,58
Totale	43.699,58	46.870,00	- 3.170,42

Le imposte sul reddito derivano dall'applicazione delle norme della legge 398.

Altre informazioni

Di seguito si espone l'andamento del personale in forza negli ultimi due esercizi

Livello	Personale 2019			Personale 2018			Differenza		
	CONI	FSN	COL.RI	CONI	FSN	COL.RI	CONI	FSN	COL.RI
Segretario Generale	1			1			-		
C4	3	1		3	1		-	-	
C3									
C2	2	2		2	2		-	-	
B4	3	1		5			- 2		1
B3									
B1					1			- 1	
B2		2							2
A4		2			1				1
A1		1			1				0
Totale	9	9	0	11	6	0	-2	3	0

Compensi agli Organi di Gestione

Al Presidente Federale è stato riconosciuto per l'anno 2019 l'importo di € 36.000,00, al lordo dei contributi a carico federale, così come previsto dal CONI che ci ha corrisposto l'intera somma. Ai componenti del Consiglio Federale, il gettone di presenza ammonta ad € 100,00, invariato, rispetto al 2018, per ogni giorno di partecipazione alle riunioni di Consiglio. Ai componenti della Commissione di Disciplina è stato riconosciuto un gettone di presenza di € 65,00, invariato rispetto al 2018, per ogni riunione. I compensi dei revisori dei conti sono stati attribuiti sulla base della tabella approvata dal CONI inoltre anche agli stessi è stato equiparato il gettone di presenza nella misura di € 100,00, invariato rispetto al 2018. Si evidenzia che l'importo annuo spettante alla società di revisione per l'attività di revisione volontaria è pari ad € 6.500,00 comprensivo di Iva.

Segue tabella

Descrizione	2019			2018			Differenza		
	Compensi	Gettoni	Totale	Compensi	Gettoni	Totale	Compensi	Gettoni	Totale
Presidente Federale	36.000		36.000	36.000		36.000	-	-	-
Consiglio federale		9.900	9.900		5.838	5.838	-	4.062	4.062
Collegio R. Conti	13.800	3.500	17.300	13.800	2.400	16.200	-	1.100	1.100
Totale	49.800	13.400	63.200	49.800	8.238	58.038	-	5.162	5.162

La Federazione ha adempiuto a tutti gli obblighi civilistici, fiscali e previdenziali cui è tenuta dalle vigenti leggi in materia.

Si ritiene di aver fornito ogni elemento di valutazione utile ed illustrato adeguatamente la situazione patrimoniale e finanziaria della Federazione, nonché il risultato economico.

Si rinvia alla relazione del Presidente per l'analisi dell'attività dell'esercizio 2019.

Il bilancio, composto da stato patrimoniale, conto economico, nota integrativa e rendiconto finanziario corrisponde alle risultanze delle scritture contabili che riflette fedelmente.

FATTI DI RILIEVO AVVENUTI DOPO LA CHIUSURA DELL'ESERCIZIO

Dopo la chiusura dell'esercizio, come noto, a seguito della crisi epidemiologica derivata dalla diffusione del virus COVID-19, il Governo Italiano ha disposto la sospensione di tutte le attività sportive e il CIO ha deliberato il rinvio delle Olimpiadi di Tokyo a luglio 2021.


Tutte le manifestazioni internazionali sono state rinviate a fine del corrente anno o posticipate al prossimo, mentre al livello nazionale dal 09 marzo al 31 maggio sono state annullate 63 gare nazionali e 163 regionali con un risparmio complessivo di € 332.000,00.

PROPOSTA DI DESTINAZIONE RISULTATO D'ESERCIZIO

Sulla base del risultato di esercizio 2019, si propone che l'utile venga destinato al conto utili portati a nuovo.

Il Presidente

Luciano Rossi



5. STATO PATRIMONIALE

Denominazione Federazione:

FEDERAZIONE ITALIANA TIRO A VOLO

A	B	DIFF A - B	
STATO PATRIMONIALE 31.12.2019	STATO PATRIMONIALE 31.12.2018	€	%

SPA

ATTIVO

SPA.B IMMOBILIZZAZIONI

SPA.B. I	Immobilizzazioni immateriali
SPA.B. I.01	Costi di impianto o ampliamento
SPA.B. I.02	Costi di sviluppo
SPA.B. I.03	Opere dell'ingegno (royalties) licenze d'uso, software
SPA.B. I.06	Immobilizzazioni immateriali in corso
SPA.B. I.07	Migliorie su beni di terzi
Totale immobilizzazioni immateriali (I)	

50.580,05	71.804,03	21.224,58	-30%
50.580,05	71.804,03	21.224,58	-30%

SPA.B. II	Immobilizzazioni materiali
SPA.B. II.01	Terreni e fabbricati
SPA.B. II.01.01	Impianti sportivi
SPA.B. II.01.02	Fabbricati
SPA.B. II.02	Attrezzature sportive
SPA.B. II.03	Attrezzature scientifica
SPA.B. II.04	Altri beni
SPA.B. II.04.01	Mobili e arredi
SPA.B. II.04.02	Macchine d'ufficio
SPA.B. II.04.03	Automezzi
SPA.B. II.04.04	Altre immobilizzazioni materiali
SPA.B. II.05	Immobilizzazioni in corso ed acconti
Totale immobilizzazioni materiali (II)	

92.802,75	125.330,09	32.427,94	-28%
27.088,80	23.124,95	4.041,85	21%
404,76	1.133,04	728,28	-64%
27.582,04	21.691,91	5.570,13	25%
120.869,55	148.455,64	27.588,09	-19%

SPA.B.III	Immobilizzazioni finanziarie
SPA.B.III.01	Partecipazioni in società
SPA.B.III.01.02	Fondo svalutazione partecipazione in società
SPA.B.III.03	Titoli
Totale immobilizzazioni finanziarie (III)	

2.582,28	2.582,28	-	-
2.582,28	2.582,28	-	-

Totale immobilizzazioni (B)

171.449,80 220.280,27 - 48.810,87 -22%

SPA.C ATTIVO CIRCOLANTE

SPA.C. I	Rimanenze di materiale di consumo
SPA.C. I.01	Rimanenze di materiale di consumo
Totale Rimanenze (I)	

-	-	-	-
---	---	---	---

SPA.C. II	Crediti
SPA.C. II.01	Crediti verso clienti
SPA.C. II.01.01	Crediti verso clienti
SPA.C. II.05	Crediti verso altri
SPA.C. II.05.01	Crediti verso CONI
SPA.C. II.05.02	Crediti verso Stato, Regioni, Enti locali
SPA.C. II.05.03	Crediti verso Erario
SPA.C. II.05.04	Crediti verso altri soggetti (Società ed associazioni sportive; arbitri e commissari; personale; tesserati; depositi cauzionali; istituti previdenza, etc.)
SPA.C. II.05.70	Crediti verso società partecipate
SPA.C. II.06	Fondo svalutazione crediti verso clienti e verso altri
Totale Crediti (II)	

270.507,52	215.843,85	54.883,67	25%
270.507,52	215.843,85	54.883,67	26%
207.204,98	216.007,47	9.802,51	-4%
177.718,00	97.814,00	80.104,00	62%
4.435,80	20.182,34	16.727,34	-78%
25.051,88	98.231,13	73.179,17	-74%
300,00	8.170,00	7.870,00	-98%
477.412,48	423.481,32	53.931,16	13%

SPA.C.III	Attività Finanziarie che non costituiscono immobilizzazioni
SPA.C.III.02	Titoli
Totale attività finanziarie non immobilizzate (III)	

-	-	-	-
---	---	---	---

SPA.C. IV	Disponibilità liquide
SPA.C. IV.01	Depositi bancari e postali
SPA.C. IV.01.01	c/c bancari
SPA.C. IV.01.02	c/c postali
SPA.C. IV.03	Cassa
SPA.C. IV.03.01	Cassa
Totale disponibilità liquide (IV)	

2.913.012,70	3.014.781,08	101.788,38	-3%
2.491.180,48	2.155.267,42	335.009,06	18%
421.848,22	859.523,84	437.077,42	-51%
20.355,93	20.773,31	417,36	-2%
20.355,93	20.773,31	417,36	-2%
2.933.368,63	3.036.564,37	102.185,74	-3%

Totale attivo circolante (C)

3.410.781,11 3.459.035,80 - 48.254,58 -1%

SPA.D RATEI E RISCONTI

SPA.D.01.01.01	Ratei attivi
SPA.O.01.02.01	Risconti attivi

-	-	-	-
---	---	---	---

Totale ratei e risconti (D)

TOTALE ATTIVO

3.582.238,71 3.679.285,86 - 97.085,25 -3%

5. STATO PATRIMONIALE

Denominazione Federazione:

FEDERAZIONE ITALIANA TIRO A VOLO

SPP	PASSIVO	A	B	DIFF A - B	
		STATO PATRIMONIALE 31.12.2010	STATO PATRIMONIALE 31.12.2018	€	%
SPP.A	PATRIMONIO NETTO				
SPP.A. I.01.01	Fondo di dotazione	250.000,00	250.000,00	-	-
SPP.A. II.01.01	Riserve				
SPP.A.III.01.01	Utili (perdite) portati a nuovo	1.242.358,20	2.005.079,97	043.521,77	-40%
SPP.A. IV.01.01	Risultato d'esercizio	335.732,91	843.521,77	1.179.254,88	-140%
	Totale Patrimonio netto (A)	1.828.091,11	1.492.358,20	335.732,91	22%
SPP.B	FONDO PER RISCHI ED ONERI				
SPP.B.03	Altri				
SPP.B.03.01.01	Contributi vincolati per programmi			-	
SPP.B.03.02.01	Fondo altri fondi rischi e oneri			-	
SPP.B.03.03.01	Fondo cause legali in corso			-	
	Totale Fondo per rischi ed oneri (B)	-	-	-	-
SPP.C	TRATTAMENTO DI FINE RAPP.				
SPP.C.01.01	Debiti per trattamento fine rapporto	303.650,00	288.280,04	15.370,22	5%
	Totale Trattamento fine rapporto (C)	303.650,00	288.280,04	15.370,22	5%
SPP.D	DEBITI				
SPP.D.03	Debiti verso Banche	-	-	-	
SPP.D.03.01	Debiti verso Banche	-	-	-	
SPP.D.04	Debiti verso altri finanziatori	-	-	-	
SPP.D.04.01	Debiti verso I.C.S. per mutui passivi	-	-	-	
SPP.D.04.02	Debiti verso altri finanziatori	-	-	-	
SPP.D.05	Accconti	-	-	-	
SPP.D.05.01	Accconti da clienti	-	-	-	
SPP.D.06	Debiti verso fornitori	280.000,60	345.020,02	40.002,32	-14%
SPP.D.06.01	Debiti verso fornitori	290.000,50	345.020,02	40.002,32	-14%
SPP.D.08	Debiti verso Società partecipata	-	-	-	
SPP.D.08.01	Debiti verso Società partecipata	-	-	-	
SPP.D.11	Erario	95.834,43	97.550,39	1.723,98	-2%
SPP.D.11.01	Erario c/imposte	627,00	4.305,00	3.678,00	-85%
SPP.D.11.01.01	erario c/iva	10.009,05	31,22	18.050,73	
SPP.D.11.01.05	Iva split payment accantonata	30.858,51	33.703,31	3.104,80	-9%
SPP.D.11.01.20	Iva split Payment	14.125,81	15.539,04	1.413,23	-0%
SPP.D.11.62	Erario c/trattenute	33.733,18	43.919,82	10.186,68	-23%
SPP.D.12	Debiti verso Istituti di previdanza e di sicurezza sociale	49.024,44	48.301,40	2.722,98	8%
SPP.D.12.01	Inps	49.024,44	48.301,40	2.722,98	8%
SPP.D.12.02	Inail	-	-	-	
SPP.D.13	Altri debiti	1.008.003,37	1.405.203,43	300.320,08	-28%
SPP.D.13.01	Debiti verso CONI - Anticipazioni da CONI	380.712,62	604.039,37	174.320,85	-31%
SPP.D.13.02	Debiti verso Altre Federazioni	-	-	-	
SPP.D.13.03	Debiti verso Stato, Regioni, Enti locali	-	-	-	
SPP.D.13.04	Debiti verso Personale dipendente	107.050,95	105.533,10	22.126,05	13%
SPP.D.13.05	Debiti verso Altri soggetti (Società ed associazioni sportive; arbitri e commissari; depositi cauzionali; etc.)	431.501,90	875.710,98	244.110,08	-38%
	Totale Debiti (D)	1.450.408,74	1.894.772,12	444.203,30	-23%
SPP.E	RATEI E RISCOINTI				
SPP.E.01.01.01	Ratei passivi			-	
SPP.E.01.02.00	Contributi a nuovo			-	
SPP.E.01.02.01	Risconti passivi		3.005,00	3.005,00	-
	Totale Ratei e Risconti (E)	-	3.005,00	3.005,00	-100%
	TOTALE PASSIVO	3.602.230,71	3.079.205,08	97.005,25	-3%

2. QUADRO ANALITICO

Denominazione Federazione:

FEDERAZIONE ITALIANA TIRO A VOLO

ESERCIZIO

2019

A		B		DIFF. A-B	
CONTO EC. 2019		CONTO EC. 2018		€	%

CEA VALORE DELLA PRODUZIONE

1 Attività Centrale

CEA	DESCRIZIONE	A CONTO EC. 2019	B CONTO EC. 2018	DIFF. A-B €	%
1.01	Contributi Sport & Salute Spa				
CEA.001	Attività sportiva	781.664,00	781.665,00	- 1,00	0%
CEA.002	Prepar. Olimpica e Alto Livello	3.326.657,00	3.276.656,00	50.001,00	2%
CEA.003	Contributi per Uffici Federali				
CEA.005	Contributi per impianti sportivi				
CEA.032	Alliv Contributi Sport & Salute	1.118.552,85	69.068,91	1.049.483,94	1510%
CEA.034	Benefici assistenziali Coni	2.411,02		2.411,02	
CEA.100	Contributi Sport & Salute per il club Olimpico	130.000,00	48.000,00	82.000,00	171%
CEA.500	Contributi per uffici federali				
CEA.501	Contributi personale già con contratto federale	424.035,00	378.242,00	45.793,00	12%
CEA.502	Contributo costo lavoro personale ex Sport & Salute Spa	589.562,00	681.583,71	- 92.021,71	-14%
CEA.503	Contributi per impianti sportivi				
CEA.504	Contributi per progetti speciali				
	Totale	6.372.881,87	5.235.216,62	1.137.665,25	22%
1.02	Contributi dello Stato, Regione, Enti Locali				
CEA.031	Contributi dello Stato, Regione, Enti Locali	29.907,42	31.330,28	- 1.370,86	-4%
	Totale	29.907,42	31.330,28	- 1.370,86	-4%
1.03	Quote degli associati:				
CEA.007	Quote di affiliazione	108.600,00	113.300,00	- 4.700,00	-4%
CEA.008	Quote di tesseramento	994.161,73	1.137.970,52	- 143.808,79	-13%
CEA.009	Multe e tasse para	48.046,00	36.732,75	11.313,25	31%
CEA.010	Diritti di segreteria				
CEA.011	Quote iscrizione a corsi				
CEA.012	Quote abbonamento alla rivista federale				
CEA.013	Rilascio Brevetti				
CEA.030	Quote per licenze				
	Totale	1.160.807,73	1.286.003,27	- 137.195,54	-11%
1.04	Ricavi da Manifestazioni Internazionali:				
CEA.014	Contributi dalla Federazione Internazionale	-	-		
CEA.015	Contributi e rimborsi da altre organizzazioni	3.278,00	258.943,85	- 255.665,85	-99%
CEA.016	Pubblicità, sponsorizzazioni				
CEA.017	Diritti televisivi				
CEA.018	Vendita di materiale promozionale				
CEA.019	Vendita biglietti				
CEA.600	Vendita di servizi				
	Totale	3.278,00	258.943,85	- 255.665,85	-99%
1.05	Ricavi da Manifestazioni Nazionali:				
CEA.015	Contributi e rimborsi da altre organizzazioni				
CEA.016	Pubblicità, sponsorizzazioni				
CEA.017	Diritti televisivi				
CEA.018	Vendita di materiale promozionale				
CEA.019	Vendita biglietti				
CEA.600	Vendita di servizi				
	Totale	-	-	-	100%
1.06	Ricavi da pubblicità e sponsorizzazioni:				
CEA.016	Pubblicità, sponsorizzazioni	330.400,07	253.042,35	77.357,72	31%
CEA.017	Diritti televisivi	31.126,45	21.468,62	9.657,83	45%
CEA.020	Sponsors Istituzionali				
CEA.021	Fornitori ufficiali della Federazione				
CEA.022	Pubblicità su mezzi di comunicazione federale				
	Totale	361.526,52	274.500,97	87.025,55	32%
1.07	Altri ricavi della gestione ordinaria:				
CEA.011	Quote iscrizione a corsi	11.420,00	18.000,00	- 6.580,00	-37%
CEA.015	Contributi e rimborsi da altre organizzazioni	30.476,65	18.394,98	12.081,67	66%
CEA.023	Plusvalenze				
CEA.024	Vendita di Pubblicazioni, materiale didattico e altro materiale sportivo				
CEA.025	Rimborsi da Sport & Salute per scambi tecnici				
CEA.026	Recuperi e rimborsi da terzi	280,00	44,80	235,20	528%
CEA.027	Filii attivi e convenzioni con terzi				
CEA.028	Altre prestazioni da terzi				
CEA.040	Sopravvenienze e insussistenze attive non iscrivibili in altre voci				
	Totale	42.176,65	36.439,78	5.736,87	16%

2. QUADRO ANALITICO

Denominazione Federazione:

ESERCIZIO

2019

FEDERAZIONE ITALIANA TIRO A VOLO

		A		B		DIFF. A-B	
		CONTO EC. 2010	CONTO EC. 2018	CONTO EC. 2010	CONTO EC. 2018	€	%
1.08	Contributi Comitato Italiano Paralimpico						
CEA.001	Contributi per attività paralimpica / A.L.	120.000,00	93.000,00			27.000,00	29%
CEA.501	Contributi personale già con contratto federale						
CEA.602	Contributi costo lavoro personale ex Comitato Paralimpico						
	Totale	120.000,00	93.000,00			27.000,00	29%

Valore della produzione Attività Centrale

0.090.638,19

7.217.449,47

863.188,72

12%

In % sul Valore della produzione

100%

100%

2

Attività Struttura Territoriale

2.02	Contributi dallo Stato, Enti Locali, altri soggetti						
CEA.031	Contributi dallo Stato, Regione, Enti Locali						
	Totale						
2.03	Quote degli associati:						
CEA.007	Quote di affiliazione						
CEA.008	Quote di tesseramento						
CEA.009	Multa o tasso gara						
CEA.010	Diritti di segreteria						
CEA.011	Quote iscrizione a corsi						
CEA.020	Quote abbonamento a pubblicazioni						
	Totale						
2.04	Ricavi da manifestazioni:						
CEA.016	Pubblicità, sponsorizzazioni						
CEA.017	Diritti televisivi						
CEA.018	Vendita di materiale promozionale						
CEA.019	Vendita biglietti						
CEA.800	Vendita di servizi						
	Totale						
2.05	Altri ricavi della gestione:						
CEA.011	Quote iscrizione a corsi						
CEA.019	Vendita biglietti						
CEA.024	Vendita di Pubblicazioni, materiale didattico e altro materiale sportivo						
CEA.026	Recuperi e rimborsi da terzi						
CEA.027	Filii attivi e convenzioni con terzi						
	Totale						

Valore della produzione Struttura Territoriale

In % sul Valore della produzione

VALORE DELLA PRODUZIONE

0.090.638,19

7.217.449,47

863.188,72

12%

2. QUADRO ANALITICO

Denominazione Federazione:

FEDERAZIONE ITALIANA TIRO A VOLO

ESERCIZIO

2019

A		B		DIFF. A-B	
CONTO EC. 2019		CONTO EC. 2018		€	%

CEB **COSTI DELLA PRODUZIONE**

1 **ATTIVITA' SPORTIVA**

1.01 **Costi per l'Attività Sportiva Centrale:**

01:01:01 **Costi PO/AL**

1.01.01.01 **Attività Naz. ed Internaz. P.O. ed A.L.**

1.01.01.01.01	Partecipazione a Manif. Sport. Naz. - Intern. finalizzate alla Prop. Olimp. Alto Livello:				
CEB.001	Spese di trasferta e soggiorno	688.428,00	928.003,01	-	240.266,41 -26%
CEB.002	Indennità, diarie e rimborsi forfettari	81.730,00	85.600,00	-	13.870,00 -16%
CEB.003	Compensi per staff tecnico	54.750,00	24.950,00		29.800,00 119%
CEB.004	Compensi per staff sanitario				-
CEB.005	Acquisto materiale sportivo e attrezzature sportive non capitalizzabili	33.665,25	31.003,14		2.802,11 8%
CEB.006	Spese mediche				-
CEB.007	Premi di classifica	352.513,00	186.388,00		168.125,00 89%
CEB.008	Premi di assicurazione				-
CEB.010	Noleggio materiale tec. sportivo, attrezzature, impianti, automezzi e sw				-
CEB.012	Quota di iscrizione e partecipazione a manifestazioni	120.285,00	95.407,18		24.877,82 26%
CEB.013	Indennità, compensi, gettoni ed altre utilità ufficiali di gara, arbitri, commissari, cronometristi	129.721,00	108.075,00		21.046,00 19%
CEB.014	Trasporto e facchinaggio				-
CEB.017	Acquisto biglietti				-
CEB.018	Acquisto materiale di consumo				-
CEB.033	Promozione comunicazione e marketing				-
CEB.045	Produzione, diffusione e diritti per la trasmissione televisiva/radiofonica				-
CEB.083	Servizi di pulizia e sorveglianza				-
CEB.085	Canoni ed oneri locali				-
CEB.084	Oneri previdenziali arbitri				-
CEB.120	Contributi ad associazioni e terzi	928.043,38	844.474,28		82.169,10 10%
	Totale	2.387.734,23	2.315.240,61		72.493,62 3%

1.01.01.01.02	Allenamenti e stages:				
CEB.001	Spese di trasferta e soggiorno	102.136,98	78.875,18		23.281,00 29%
CEB.002	Indennità, diarie e rimborsi forfettari				-
CEB.003	Compensi per staff tecnico				-
CEB.004	Compensi per staff sanitario				-
CEB.005	Acquisto materiale sportivo e attrezzature sportive non capitalizzabili	141.785,00	115.212,97		26.572,91 23%
CEB.006	Spese mediche				-
CEB.010	Noleggio materiale tec. sportivo, attrezzature, impianti, automezzi e sw				-
CEB.014	Trasporto e facchinaggio				-
CEB.016	Altre spese				-
CEB.018	Acquisto materiale di consumo				-
CEB.030	Manutenzione ordinaria				-
CEB.083	Servizi di pulizia e sorveglianza				-
CEB.085	Canoni ed oneri locali				-
	Totale	243.922,86	194.088,15		49.834,71 26%

1.01.01.01.03	Funzionamento Commissioni Tecniche:				
CEB.001	Spese di trasferta e soggiorno	1.912,95	2.178,71		265,76 -12%
CEB.002	Indennità, diarie o rimborsi forfettari				-
CEB.016	Altre spese				-
	Totale	1.912,95	2.178,71		265,76 -12%

1.01.01.01.04	Compensi per prestazioni contrattuali:				
CEB.003	Compensi per staff tecnico	199.899,96	200.000,00		0,04 0%
CEB.004	Compensi per staff sanitario	18.500,00	15.000,00		3.500,00 23%
CEB.009	Compensi per distacchi Ministero				-
	Totale	218.400,00	215.000,00		3.400,00 2%

2. QUADRO ANALITICO

Denominazione Federazione:

ESERCIZIO

2019

FEDERAZIONE ITALIANA TIRO A VOLO

A		B		DIFF. A-B	
CONTO EC. 2018		CONTO EC. 2019		€	%

1.01.01.01.05 Interventi per gli atleti:					
CEB.008	Spese mediche			-	
CEB.019	Tutela assicurativa			-	
CEB.020	Tutela previdenziale			-	
CEB.021	Borse di studio			-	
CEB.022	Contributi ad atleti ed altri soggetti			-	
CEB.028	Tutela sanitaria			-	
Totale				-	

1.01.01.01.06 Spese per antidoping:					
CEB.001	Spese di trasferta e soggiorno			-	
CEB.023	Indennità, compensi, gettoni ed altre utilità Commissioni Antidoping			-	
CEB.024	Compensi per prestazioni tecnico-scientifiche			-	
CEB.025	Spese controlli antidoping	36.452,60	8.959,85	27.492,75	307%
CEB.040	Compensi per servizi tecnico-scientifici			-	
Totale		36.452,60	8.959,85	27.492,75	307%

Totale Preparazione Olimpica/Alto livello

2.000.522,60 2.735.467,32 153.065,28 6%

1.01.01.02 Attività rappresentative nazionali

1.01.01.02.01 Partecipaz. a Manif. sportive naz./Inter.:					
CEB.001	Spese di trasferta e soggiorno	48.519,56	100.973,26	- 63.453,70	-59%
CEB.002	Indennità, diarie e rimborsi forfettari	2.700,00	4.350,00	- 1.650,00	-38%
CEB.003	Compensi per staff tecnico			-	
CEB.004	Compensi per staff sanitario			-	
CEB.005	Acquisto materiale sportivo e attrezzature sportive non capitalizzabili	4.959,00	-	4.959,00	
CEB.006	Spese mediche			-	
CEB.007	Premi di classifica			-	
CEB.008	Premi di assicurazione			-	
CEB.010	Noleggio materiale tec. sportivo, attrezzature, impianti, automezzi e sv			-	
CEB.012	Quote di iscrizione e partecipazione a manifestazioni	3.918,00	4.120,00	- 204,00	-5%
CEB.013	Indennità, compensi, gettoni ed altre utilità ufficiali di gara, arbitri, commissari, cronometristi			-	
CEB.014	Trasporto e facchinaggio			-	
CEB.016	Altre spese			-	
CEB.018	Acquisto materiale di consumo			-	
CEB.030	Manutenzione ordinaria			-	
CEB.063	Servizi di pulizia e sorveglianza			-	
CEB.065	Canoni ed oneri locativi			-	
CEB.084	Oneri previdenziali arbitri			-	
CEB.120	Contributi ad associazioni e terzi	241.832,35	223.450,40	18.381,95	8%
Totale		299.026,91	341.693,66	41.966,75	-12%

1.01.01.02.02 Allenamenti e stagos:					
CEB.001	Spese di trasferta e soggiorno	84.293,96	85.540,30	- 1.246,34	-1%
CEB.002	Indennità, diarie e rimborsi forfettari			-	
CEB.003	Compensi per staff tecnico			-	
CEB.004	Compensi per staff sanitario			-	
CEB.005	Acquisto materiale sportivo e attrezzature sportive non capitalizzabili	85.831,03	79.341,09	6.489,94	8%
CEB.006	Spese mediche			-	
CEB.010	Noleggio materiale tec. sportivo, attrezzature, impianti, automezzi e sv			-	
CEB.014	Trasporto e facchinaggio			-	
CEB.016	Altre spese	620,00	4.809,60	- 4.189,60	-87%
CEB.018	Acquisto materiale di consumo			-	
CEB.030	Manutenzione ordinaria			-	
CEB.063	Servizi di pulizia e sorveglianza			-	
CEB.065	Canoni ed oneri locativi			-	
Totale		170.744,99	169.690,99	1.054,00	1%

1.01.01.02.03 Funzionamento Commissioni Tecniche:					
CEB.001	Spese di trasferta e soggiorno			-	
CEB.002	Indennità, diarie e rimborsi forfettari			-	
CEB.016	Altre spese			-	
Totale				-	

2. QUADRO ANALITICO

Denominazione Federazione:

ESERCIZIO

2019

FEDERAZIONE ITALIANA TIRO A VOLO

		A	B	DIFF. A-B	
		CONTO EC. 2019	CONTO EC. 2018	€	%
1.01.01.02.04	Compensi per prestazioni contrattuali:				
CEB.003	Compensi per staff tecnico	63.000,00	66.000,00	- 3.000,00	-5%
CEB.004	Compensi per staff sanitario			-	
CEB.000	Compensi per distaccati Ministero			-	
	Totale	63.000,00	66.000,00	- 3.000,00	-5%
1.01.01.02.05	Interventi per gli atleti:				
CEB.005	Spese mediche			-	
CEB.019	Tutela assicurativa			-	
CEB.020	Tutela previdenziale			-	
CEB.021	Borse di studio	33.000,00	15.000,00	18.000,00	120%
CEB.022	Contributi ad atleti ed altri soggetti			-	
CEB.029	Tutela sanitaria			-	
	Totale	33.000,00	15.000,00	18.000,00	120%
1.01.01.02.06	Spese per antidoping:				
CEB.001	Spese di trasferta e soggiorno			-	
CEB.023	Indennità, compensi, gettoni ed altre utilità Commissioni Antidoping			-	
CEB.024	Compensi per prestazioni tecnico-scientifiche			-	
CEB.025	Spese controlli antidoping			-	
CEB.040	Compensi per servizi tecnico-scientifici			-	
	Totale				

Totale Rappresentative Nazionali

599.871,90 592.694,65 - 26.912,75 -4%

Costi P.O./A.L.

3.455.194,50 3.328.051,97 127.142,53 4%

01:01:02

Costi attività sportiva

1.01.02.91 Organizzazione Manifestaz. Sportive Intern.li

CEB.001	Spese di trasferta e soggiorno		-	-	
CEB.002	Indennità, diarie e rimborsi forfettari		-	-	
CEB.005	Acquisto materiale sportivo e attrezzature sportive non capitalizzabili		-	-	
CEB.007	Premi di classifica		-	-	
CEB.008	Premi di assicurazione		-	-	
CEB.010	Noleggio materiale tec. sportivo, attrezzature, impianti, automezzi e sw		-	-	
CEB.011	Coppe, medaglie, altro materiale premiazione e onorificenze		-	-	
CEB.012	Quote di iscrizione e partecipazione a manifestazioni		-	-	
CEB.013	Indennità, compensi, gettoni ed altre utilità ufficiali di gara, arbitri, commissari, cronometristi		-	-	
CEB.014	Trasporto e facchinaggio		-	-	
CEB.016	Altre spese		-	-	
CEB.017	Acquisto biglietti		-	-	
CEB.018	Acquisto materiale di consumo		-	-	
CEB.024	Compensi per prestazioni tecnico-scientifiche		-	-	
CEB.028	Contributi a Comitati Organizzatori		-	-	
CEB.029	Compensativo per ingaggio squadre partecipanti		-	-	
CEB.030	Manutenzione ordinaria		-	-	
CEB.031	Assistenza medica, antidoping		-	-	
CEB.033	Promozione, comunicazione e marketing		-	-	
CEB.040	Compensi per servizi tecnico-scientifici		-	-	
CEB.045	Produzione, diffusione e diritti per la trasmissione televisiva / radiofonica		-	-	
CEB.058	Contributi a società e associazioni sportive	209.408,00	261.688,10	- 52.282,10	-20%
CEB.084	Oneri previdenziali arbitri			-	
CEB.120	Contributi ad associazioni e terzi			-	
CEB.602	Costi per altri servizi e prestazioni	63.935,00		63.935,00	

Totale Organizzazione Manifestaz. Sportive Intern.li

273.341,00 201.688,10 11.672,90 4%

2. QUADRO ANALITICO

Denominazione Federazione:

FEDERAZIONE ITALIANA TIRO A VOLO

ESERCIZIO

2019

A		B		DIFF. A-B	
CONTO EC. 2018		CONTO EC. 2018		€	%

1.01.02.02 Organizz. Manifestazione Sportive Nazionali

CEB.001	Spese di trasferta e soggiorno	103.004,21	76.512,30	27.291,91	36%
CEB.002	Indennità, diarie e rimborsi forfettari	-	-	-	-
CEB.005	Acquisto materiale sportivo e attrezzature sportive non capitalizzabili	35.620,70	21.809,67	13.811,03	63%
CEB.007	Premi di classifica	73.488,50	157.960,00	84.491,50	-53%
CEB.008	Premi di assicurazione	-	-	-	-
CEB.010	Noleggio materiale tec. sportivo, attrezzature, impianti, automezzi e sw	5.490,00	5.490,00	-	-
CEB.011	Coppe, medaglie, altro materiale premiazionale e onorificenze	39.829,27	35.249,33	4.579,94	13%
CEB.012	Quote di iscrizione o partecipazione a manifestazioni	-	-	-	-
CEB.013	Indennità, compensi, gettoni ed altre utilità ufficiali di gara, arbitri, commissari, cronometristi	105.925,00	232.022,60	46.897,60	-20%
CEB.014	Trasporto o facchinaggio	-	-	-	-
CEB.016	Altre spese	-	-	-	-
CEB.017	Acquisto biglietti	-	-	-	-
CEB.018	Acquisto materiale di consumo	-	-	-	-
CEB.024	Compensi per prestazioni tecnico-scientifiche	9.000,00	9.000,00	-	-
CEB.026	Contributi a Comitati Organizzatori	-	-	-	-
CEB.029	Contributo per ingaggio squadre partecipanti	-	-	-	-
CEB.030	Manutenzione ordinaria	-	-	-	-
CEB.031	Assistenza medica, antidoping	-	-	-	-
CEB.033	Promozione, comunicazione e marketing	19.991,80	14.788,60	5.203,30	35%
CEB.040	Compensi per servizi tecnico-scientifici	-	-	-	-
CEB.045	Produzione, diffusione e diritti per la trasmissione televisiva / radiofonica	-	-	-	-
CEB.085	Canoni ed oneri locali	-	-	-	-
CEB.084	Oneri previdenziali arbitri	-	-	-	-
CEB.120	Contributi ad associazioni e terzi	-	-	-	-
	Costi per altri servizi e prestazioni	-	-	-	-
Totale Organizz. Manifestazione Sportive Nazionali		473.128,40	663.632,60	80.603,12	-15%

1.01.02.03 Partecipazione ad organismi Internazionali

CEB.001	Spese di trasferta e soggiorno	15.393,73	33.931,70	18.538,03	-55%
CEB.002	Indennità, diarie e rimborsi forfettari	-	-	-	-
CEB.034	Quote di adesione ad organismi Internazionali	6.070,84	6.449,22	221,62	3%
CEB.042	Organizzazione e partecipazione a convegni, seminari, congressi, fiere e conferenze stampa	-	-	-	-
CEB.087	Indennità, compensi, gettoni ed altre utilità Organi di gestione	-	-	-	-
CEB.121	Spese per licenze	-	-	-	-
Totale Partecipazione ad organismi Internazionali		22.064,57	40.380,92	18.316,41	-45%

1.01.02.04 Formazione ricerca e documentazione

1.01.02.04.01	Corsi di formaz. quadri tecnici e Ufficiali di gara				
CEB.001	Spese di trasferta e soggiorno	9.943,60	12.358,94	2.415,26	-20%
CEB.002	Indennità, diarie e rimborsi forfettari	-	-	-	-
CEB.005	Acquisto materiale sportivo e attrezzature sportive non capitalizzabili	165,00	358,20	191,20	-54%
CEB.010	Noleggio materiale tec. sportivo, attrezzature, impianti, automezzi e sw	846,07	-	846,07	-
CEB.016	Altre spese	-	-	-	-
CEB.018	Acquisto materiale di consumo	-	-	-	-
CEB.021	Borse di studio	-	-	-	-
CEB.024	Compensi per prestazioni tecnico-scientifiche	1.309,70	-	1.309,70	-
CEB.033	Promozione, comunicazione e marketing	-	-	-	-
CEB.039	Brevetti e diplomi	-	-	-	-
CEB.040	Compensi per servizi tecnico-scientifici	-	-	-	-
CEB.042	Organizzazione e partecipazione a convegni, seminari, congressi, fiere e conferenze stampa	-	-	-	-
CEB.043	Costi per acquisti di materiale didattico e per servizi di traduzione / video	-	-	-	-
CEB.054	Formazione di quadri tecnici e altri soggetti	-	-	-	-
Totale		12.284,46	12.715,14	450,68	-4%

1.01.02.04.03	Corsi di formazione per altri soggetti:				
CEB.001	Spese di trasferta e soggiorno	-	-	-	-
CEB.002	Indennità, diarie e rimborsi forfettari	-	-	-	-
CEB.005	Premi di assicurazione	-	-	-	-
CEB.010	Noleggio materiale tec. sportivo, attrezzature, impianti, automezzi e sw	-	-	-	-
CEB.016	Altre spese	-	-	-	-
CEB.018	Acquisto materiale di consumo	-	-	-	-
CEB.021	Borse di studio	-	-	-	-
CEB.024	Compensi per prestazioni tecnico-scientifiche	-	-	-	-
CEB.033	Promozione, comunicazione e marketing	-	-	-	-
CEB.039	Brevetti e diplomi	-	-	-	-
CEB.040	Compensi per servizi tecnico-scientifici	-	-	-	-
CEB.042	Organizzazione e partecipazione a convegni, seminari, congressi, fiere e conferenze stampa	-	-	-	-
CEB.043	Costi per acquisti di materiale didattico e per servizi di traduzione / video	-	-	-	-
CEB.054	Formazione di quadri tecnici e altri soggetti	-	-	-	-
Totale		-	-	-	-

2. QUADRO ANALITICO

Denominazione Federazione:

FEDERAZIONE ITALIANA TIRO A VOLO

ESERCIZIO

2019

		A		B		DIFF. A-B	
		CONTO EC. 2019		CONTO EC. 2018			
		€		€		€	%
1.01.02.04.04	Ricerca o documentazione:						
CEB.001	Spese di trasferta o soggiorno	18.148,29		23.130,73		4.982,44	-22%
CEB.016	Altre spese						
CEB.024	Compensi per prestazioni tecnico-scientifiche	137.600,00		163.710,63		26.110,63	-16%
CEB.040	Compensi per servizi tecnico-scientifici						
CEB.042	Organizzazione e partecipazione a convegni, seminari, congressi, fiere e conferenze stampa						
CEB.043	Costi per acquisti di materiale didattico e per servizi di traduzione / video						
CEB.044	Acquisto giornali, riviste, pubblicazioni tecniche						
CEB.045	Produzione, diffusione e diritti per la trasmissione televisiva / radiofonica	70.880,00		85.000,00		14.120,00	-17%
CEB.120	Contributi ad associazioni e terzi						
	Totale	226.628,29		271.841,36		45.213,07	-17%

Totale Formazione ricerca e documentazione

239.892,76 284.569,69 45.676,93 -16%

1.01.02.06 Promozione Sportiva

CEB.001	Spese trasferte e soggiorni	23.166,40		21.141,19		2.025,21	10%
CEB.005	Acquisto materiale sportivo e attrezzature sportive non capitalizzabili						
CEB.010	Noleggio materiale tec. sportivo, attrezzature, impianti, automezzi e sw	35.805,12		23.320,20		12.484,92	54%
CEB.011	Coppe, medaglie, altro materiale premiazionale e onorificenze						
CEB.013	Indennità, compensi, godoni ed altre utilità ufficiali di gara, arbitri, commissari, cronometristi						
CEB.014	Trasporto e facchinaggio						
CEB.018	Acquisto materiale di consumo						
CEB.021	Borse di studio						
CEB.022	Contributi ad atleti ed altri soggetti						
CEB.024	Compensi per prestazioni tecnico-scientifiche	4.980,00		5.000,00		20,00	0%
CEB.030	Manutenzione ordinaria						
CEB.033	Promozione, comunicazione e marketing			341,60		341,60	-100%
CEB.040	Compensi per servizi tecnico-scientifici						
CEB.045	Produzione, diffusione e diritti per la trasmissione televisiva / radiofonica						
CEB.056	Stampa opuscoli e materiale di propaganda						
CEB.058	Contributi a società e associazioni sportive						
CEB.064	Oneri previdenziali arbitri						
CEB.120	Contributi ad associazioni e terzi						

Totale Promozione Sportiva

63.051,52 49.802,99 13.248,53 28%

1.01.02.06 Contributi per l'attività sportiva

CEB.001	Spese trasferte e soggiorni						
CEB.024	Compensi per prestazioni tecnico-scientifiche						
CEB.045	Produzione, diffusione e diritti per la trasmissione televisiva/radiofonica						
CEB.058	Contributi a società e associazioni sportive	344.897,00		340.557,97		4.339,03	1%
CEB.120	Contributi ad associazioni e terzi						

Totale Contributi per l'attività sportiva

344.897,00 340.557,97 4.339,03 1%

1.01.02.07 Gestione Impianti sportivi

CEB.005	Acquisto materiale sportivo e attrezzature sportive non capitalizzabili						
CEB.009	Premi di assicurazione						
CEB.010	Altre spese						
CEB.018	Acquisto materiale di consumo						
CEB.024	Compensi per prestazioni tecnico-scientifiche						
CEB.030	Manutenzione ordinaria						
CEB.040	Compensi per servizi tecnico-scientifici						
CEB.063	Servizi di pulizia o sorveglianza						
CEB.064	UtENZE e servizi						
CEB.065	Canoni ed oneri locali						
	Costi per altri servizi e prestazioni						

Totale Gestione Impianti sportivi

2. QUADRO ANALITICO

Denominazione Federazione:

ESERCIZIO

2019

FEDERAZIONE ITALIANA TIRO A VOLO

A		B		DIFF. A-B	
CONTO EC. 2010		CONTO EC. 2010		€	%

1.01.02.08 Altri costi per l'attività sportiva

CEB.001	Spese di trasferta e soggiorno			-	
CEB.008	Premi di assicurazione	26.287,36	24.204,49	2.082,87	9%
CEB.010	Altre spese		31.137,16	31.137,16	-100%
CEB.122	Acquisto modulistica per attività sportiva			-	
CEB.123	Indennità, compensi, gettoni ed altre utilità Commissioni sportive			-	
	Costi per altri servizi e prestazioni			-	

Totale Altri costi per l'attività sportiva

26.287,36	55.341,65	29.054,29	-52%
-----------	-----------	-----------	------

1.01.02.09 Ammortamenti attività sportiva

CEB.087	Ammortamento immobilizzazioni materiali			-	
CEB.088	Ammortamento immobilizzazioni immateriali			-	

1.01.02.11 (Delta) rimanenze di materiali di consumo per attività sportiva

CEB.140	(Delta) rimanenze di materiali di consumo			-	
---------	---	--	--	---	--

Totale A rimanenze di materiali di consumo per attività sportiva

1.442.663,66	1.585.940,79	143.277,11	-9%
--------------	--------------	------------	-----

Costi Attività sportiva

1.442.663,66	1.585.940,79	143.277,11	-9%
--------------	--------------	------------	-----

01:01:03

Costi Preparazione Paralimpica

1.01.03.01 Attività Naz. ed Internaz. Preparazione Paralimpica / A.L.

1.01.03.01.01	Partecipazione a Manif. Sport. Naz. - Intern. finalizzato alla Preparazione Paralimpica				
CEB.001	Spese di trasferta e soggiorno	68.656,46	83.836,53	15.180,07	-18%
CEB.002	Indennità, diarie e rimborsi forfettari			-	
CEB.003	Compensi per staff tecnico			-	
CEB.004	Compensi per staff sanitario			-	
CEB.005	Acquisto materiale sportivo e attrezzature sportive non capitalizzabili		994,00	994,00	-100%
CEB.008	Spese mediche			-	
CEB.007	Premi di classifica			-	
CEB.008	Premi di assicurazione			-	
CEB.010	Noleggio materiale loc. sportivo, attrezzature, impianti, automezzi e sv			-	
CEB.012	Quote di iscrizione e partecipazione a manifestazioni	7.350,00	6.128,40	2.221,60	43%
CEB.013	Indennità, compensi, gettoni ed altre utilità ufficiali di gara, arbitri, commissari, cronometristi		9.120,00	9.120,00	-100%
CEB.014	Trasporto e facchinaggio			-	
CEB.016	Altre spese			-	
CEB.018	Acquisto materiale di consumo			-	
CEB.033	Promozione, comunicazione e marketing			-	
CEB.063	Servizi di pulizia e sorveglianza			-	
CEB.065	Canoni ed oneri locativi			-	
CEB.084	Oneri previdenziali arbitri			-	
CEB.120	Contributi ad associazioni e terzi			-	
	Totale	76.006,46	99.080,93	23.074,47	-23%

1.01.03.01.02	Allenamenti e stages:				
CEB.001	Spese di trasferta e soggiorno	12.310,48	9.800,51	2.409,97	24%
CEB.002	Indennità, diarie e rimborsi forfettari			-	
CEB.003	Compensi per staff tecnico			-	
CEB.004	Compensi per staff sanitario			-	
CEB.005	Acquisto materiale sportivo e attrezzature sportive non capitalizzabili	2.867,12	716,80	2.150,32	300%
CEB.008	Spese mediche			-	
CEB.010	Noleggio materiale loc. sportivo, attrezzature, impianti, automezzi e sv			-	
CEB.014	Trasporto e facchinaggio			-	
CEB.016	Altre spese			-	
CEB.018	Acquisto materiale di consumo			-	
CEB.020	Tutela previdenziale			-	
CEB.030	Manutenzione ordinaria			-	
CEB.063	Servizi di pulizia e sorveglianza			-	
CEB.065	Canoni ed oneri locativi			-	
	Totale	15.177,60	10.617,31	4.560,29	43%

2. QUADRO ANALITICO

Denominazione Federazione:

ESERCIZIO

2019

FEDERAZIONE ITALIANA TIRO A VOLO

		A		B		DIFF. A-B	
		CONTO EC. 2019	CONTO EC. 2018	CONTO EC. 2019	CONTO EC. 2018	€	%
1.01.03.01.03	Funzionamento Commissioni Tecniche:						
CEB.001	Spese di trasferta e soggiorno					-	
CEB.002	Indennità, diarie e rimborsi forfettari					-	
CEB.016	Altre spese					-	
	Totale						
1.01.03.01.04	Compensi per prestazioni contrattuali:						
CEB.003	Compensi per staff tecnico					-	
CEB.004	Compensi per staff sanitario					-	
CEB.024	Compensi per prestazioni tecnico-scientifiche			360,00	1.260,00	-	-71%
	Totale			360,00	1.260,00	-	-71%
1.01.03.01.05	Interventi per gli atleti:						
CEB.006	Spese mediche					-	
CEB.019	Tutela assicurativa					-	
CEB.020	Tutela previdenziale					-	
CEB.021	Borse di studio					-	
CEB.022	Contributi ad atleti ed altri soggetti					-	
CEB.026	Tutela sanitaria					-	
	Totale						
1.01.03.01.06	Spese per antidoping:						
CEB.001	Spese di trasferta e soggiorno					-	
CEB.023	Indennità, compensi, gettoni ed altre utilità Commissioni Antidoping					-	
CEB.024	Compensi per prestazioni tecnico-scientifiche					-	
CEB.025	Spese controlli antidoping					-	
CEB.040	Compensi per servizi tecnico-scientifici					-	
	Totale						
Costi Preparazione Paralimpica		91.544,06		110.958,24		-19.414,18	-17%

01:01:04

Attività Sportiva Paralimpica

1.01.04.01

Organizz. Manifestazione Sportive Paralimpiche Nazionali ed Internazionali

CEB.001	Spese di trasferta e soggiorno					-	
CEB.002	Indennità, diarie e rimborsi forfettari					-	
CEB.005	Acquisto materiale sportivo e attrezzature sportive non capitalizzabili					-	
CEB.007	Premi di classifica					-	
CEB.008	Premi di assicurazione					-	
CEB.010	Noleggio materiale tec. sportivo, attrezzature, impianti, automezzi e sw					-	
CEB.011	Coppe, medaglie, altro materiale premiazionale e onorificenze					-	
CEB.012	Quote di iscrizione e partecipazione a manifestazioni					-	
CEB.013	Indennità, compensi, gettoni ed altre utilità ufficiali di gare, arbitri, commissari, cronometristi					-	
CEB.014	Trasporto e facchinaggio					-	
CEB.016	Altre spese					-	
CEB.017	Acquisto biglietti					-	
CEB.019	Acquisto materiale di consumo					-	
CEB.024	Compensi per prestazioni tecnico-scientifiche					-	
CEB.026	Contributi a Comitati Organizzatori					-	
CEB.028	Corrispettivo per ingaggio squadre partecipanti					-	
CEB.030	Manutenzione ordinaria					-	
CEB.031	Assistenza medica, antidoping					-	
CEB.033	Promozione, comunicazione e marketing					-	
CEB.040	Compensi per servizi tecnico-scientifici					-	
CEB.045	Produzione, diffusione e diritti per la trasmissione televisiva / radiofonica					-	
CEB.056	Contributi a società e associazioni sportive	2.117,00		40.000,00		-37.883,00	-95%
CEB.064	Oneri previdenziali arbitri					-	
CEB.120	Contributi ad associazioni e terzi					-	
	Costi per altri servizi e prestazioni					-	

Totale Organizz. Manifestazioni Sportive Paralimpiche Nazionali ed Internazionali

2.117,00

40.000,00

-37.883,00

-95%

2. QUADRO ANALITICO

Denominazione Federazione:

ESERCIZIO

2019

FEDERAZIONE ITALIANA TIRO A VOLO

A		B		DIFF. A-B	
CONTO EC. 2019		CONTO EC. 2018		€	%

1.01.04.02 Formazione ricerche e documentazione

1.01.04.02.01	Corsi di formaz.quadri tecnici e Ufficiali di gara				
CEB.001	Spese di trasferte e soggiorno			-	
CEB.002	Indennità, diarie e rimborsi forfettari			-	
CEB.008	Premi di assicurazione			-	
CEB.010	Noleggio materiale tec. sportivo, attrezzature, impianti, automezzi e sw			-	
CEB.018	Altre spese			-	
CEB.018	Acquisto materiale di consumo			-	
CEB.021	Borse di studio			-	
CEB.024	Compensi per prestazioni tecnico-scientifico			-	
CEB.033	Promozione, comunicazione e marketing			-	
CEB.039	Brevetti e diplomi			-	
CEB.040	Compensi per servizi tecnico-scientifici			-	
CEB.042	Organizzazione e partecipazione a convegni, seminari, congressi, fiere o conferenze stampa			-	
CEB.043	Costi per acquisti di materiale didattico e per servizi di traduzione / video			-	
CEB.054	Formazione di quadri tecnici e altri soggetti			-	
	Totale				

1.01.04.02.02	Corsi di formazione per altri soggetti:				
CEB.001	Spese di trasferte e soggiorno			-	
CEB.002	Indennità, diarie e rimborsi forfettari			-	
CEB.008	Premi di assicurazione			-	
CEB.010	Noleggio materiale tec. sportivo, attrezzature, impianti, automezzi e sw			-	
CEB.018	Altre spese			-	
CEB.018	Acquisto materiale di consumo			-	
CEB.021	Borse di studio			-	
CEB.024	Compensi per prestazioni tecnico-scientifiche			-	
CEB.033	Promozione, comunicazione e marketing			-	
CEB.039	Brevetti e diplomi			-	
CEB.040	Compensi per servizi tecnico-scientifici			-	
CEB.042	Organizzazione e partecipazione a convegni, seminari, congressi, fiere o conferenze stampa			-	
CEB.043	Costi per acquisti di materiale didattico e per servizi di traduzione / video			-	
CEB.054	Formazione di quadri tecnici e altri soggetti			-	
	Totale				

1.01.04.02.03	Ricerca e documentazione:				
CEB.018	Altre spese			-	
CEB.024	Compensi per prestazioni tecnico-scientifiche			-	
CEB.040	Compensi per servizi tecnico-scientifici			-	
CEB.042	Organizzazione e partecipazione a convegni, seminari, congressi, fiere e conferenze stampa			-	
CEB.043	Costi per acquisti di materiale didattico e per servizi di traduzione / video			-	
CEB.044	Acquisto giornali, riviste, pubblicazioni tecniche			-	
CEB.045	Produzione, diffusione e diritti per la trasmissione televisiva / radiofonica			-	
CEB.085	Canoni ed oneri locali			-	
	Totale				

Totale Formazione ricerca e documentazione

Costi Attività Sportiva Paralimpica

Totale costi attività Paralimpica

Totale costi attività sportiva centrale

In % sul Costo della produzione

	2.117,00	40.000,00	37.883,00	-95%
	93.861,00	150.950,24	57.297,18	-38%
	4.991.519,24	5.084.951,00	73.431,76	-1%
	85%	63%		

2. QUADRO ANALITICO

Denominazione Federazione:

FEDERAZIONE ITALIANA TIRO A VOLO

ESERCIZIO

2019

A		B		DIFF. A-B	
CONTO EC. 2019		CONTO EC. 2018		€	%

1.02 Costi per att. sportiva della Strutt. Terr.:

Costi att. sportiva della Strutt. Terr. (dettaglio in Allegato)

In % sul Costo della produzione

Costi Att. Sportiva complessivi

In % sul Valore della produzione

In % sul Costo della produzione

056.080,19	916.037,83	40.046,30	4%
12%	11%		
5.947.605,43	5.900.968,83	33.363,40	-1%
74%	83%		
77%	75%		

2 FUNZIONAMENTO E COSTI GENERALI

2.01 Funz. e costi generali attività centrale:

2.01.01 Costi per il personale e collaborazioni

CEB.019	Tutela assicurativa	1.216,00	1.800,00	-	684,00	-38%
CEB.057	Assicurazioni	11.201,04	12.280,00	-	1.078,96	-9%
CEB.071	Personale - rimborso spese missione	-	-	-	-	-
CEB.073	Personale Federale - retribuzione ordinaria	219.998,43	202.191,04	-	17.807,39	9%
CEB.074	Personale Federale - straordinari	25.378,42	19.431,59	-	5.946,83	31%
CEB.075	Personale Federale - oneri previdenziali	84.198,82	71.035,15	-	13.163,47	16%
CEB.076	Premi assicurativi personale	1.417,43	-	-	1.417,43	-
CEB.077	Personale Federale - Trattamento di fine rapporto	16.374,08	14.147,72	-	2.226,36	16%
CEB.078	Personale Federale - rimborso spese missione	7.623,82	13.546,40	-	5.922,78	-44%
CEB.079	Personale Federale - rimborsi spese di trasferta a piè di lista	-	-	-	-	-
CEB.080	Collaboratori - compensi	-	-	-	-	-
CEB.081	Collaboratori - oneri previdenziali	-	-	-	-	-
CEB.082	Collaboratori - assicurazione INAIL	-	-	-	-	-
CEB.083	Collaboratori - Rimborso spese missioni	-	-	-	-	-
CEB.085	Contratti per lavoratori interinali	-	-	-	-	-
CEB.086	Costi di formazione del personale	-	-	-	-	-
CEB.200	Personale ex Sport & Salute retribuzione ordinaria	331.636,07	477.292,21	-	145.756,14	-31%
CEB.201	Personale ex Sport & Salute SpA retribuzione straordinaria	21.831,99	22.277,02	-	445,03	-2%
CEB.202	Oneri a carico azienda personale ex Sport & Salute SpA	110.000,01	130.585,73	-	19.725,72	-15%
CEB.204	Indennità varie personale ex Sport & Salute SpA	-	-	-	-	-
CEB.205	Premi di produzione personale ex Sport & Salute SpA	71.364,27	81.873,72	-	10.509,45	-13%
CEB.206	Accantonamento TFR personale ex Sport & Salute SpA	26.128,87	29.232,21	-	4.103,54	-14%
CEB.207	Indennità varie personale già federale	-	-	-	-	-
CEB.208	Premi di produzione personale già federale	38.533,37	37.957,00	-	576,37	2%
CEB.210	Accantonamento Fondo di Previdenza Complementare (1%)	791,53	787,84	-	3,69	-
CEB.300	Buoni pasto/lickat ristoranti	24.427,02	20.125,78	-	4.301,24	21%
CEB.800	Interventi assistenziali al personale	200,00	80,00	-	110,00	122%

Totale Costi per il personale e collaborazioni

992.000,57 1.134.733,41 # - 142.852,84 -13%

2. QUADRO ANALITICO

Denominazione Federazione:

ESERCIZIO

2019

FEDERAZIONE ITALIANA TIRO A VOLO

		A		B		DIFF. A-B	
		CONTO EC. 2019	CONTO EC. 2010	CONTO EC. 2019	CONTO EC. 2010	€	%
2.01.02 Organi e Commissioni federali							
CEB.001	Spese trasferte e soggiorno	53.186,51	60.265,00	-	7.098,49	-12%	
CEB.019	Tutele assicurativa	5.302,76	7.477,82	-	2.175,06	-29%	
CEB.067	Indennità, compensi, gettoni ed altre utilità Organi di gestione	47.500,59	41.863,00	-	5.716,73	14%	
CEB.088	Indennità, compensi, gettoni ed altre utilità Collegio dei Revisori dei conti	20.241,12	19.799,19	-	441,93	2%	
CEB.069	Indennità, compensi, gettoni ed altre utilità Organi di giustizia sportiva	2.720,70	3.800,04	-	1.079,34	-28%	
CEB.090	Assemblea nazionale		20.000,00	-	20.000,00	-100%	
CEB.091	Indennità, compensi, gettoni ed altre utilità Commissioni federali	5.043,44		-	5.043,44		
CEB.092	Indennità, compensi, gettoni ed altre utilità Consulta federale			-			
Totale Organi e Commissioni federali		134.955,12	153.205,91	-	18.250,79	-12%	
2.01.03 Costi per la comunicazione							
CEB.001	Spese di trasferte e soggiorno			-			
CEB.033	Promozione, comunicazione e marketing			-			
CEB.042	Organizzazione e partecipazione a convegni, seminari, congressi, fiere e conferenze stampa			-			
CEB.093	Costo rivista federale	80.800,00	100.000,00	-	19.400,00	-19%	
CEB.095	Comunicati, opuscoli, annuali e servizi fotografici			-			
Totale Costi per la comunicazione		80.800,00	100.000,00	-	19.400,00	-19%	
2.01.04 Costi generali							
CEB.001	Spese di trasferte e soggiorno	30.017,74	19.113,96	-	10.903,78	57%	
CEB.008	Premi di assicurazioni			-			
CEB.010	Noleggio materiale tec. sportivo, attrezzature, impianti, automezzi e sw			-			
CEB.014	Trasporto e facchinaggio	16.579,38	36.661,92	-	19.982,54	-55%	
CEB.016	Altre spese			-			
CEB.018	Acquisto materiale di consumo	21.085,61	20.696,39	-	489,22	2%	
CEB.030	Manutenzione ordinaria			-		#DIV/0!	
CEB.032	Noleggio materiale tec. sportivo, attrezzature, impianti, automezzi e sw	18.230,13	14.802,09	-	3.368,04	23%	
CEB.033	Promozione, comunicazione e marketing			-			
CEB.042	Organizzazione e partecipazione a convegni, seminari, congressi, fiere e conferenze stampa			-			
CEB.043	Costi per acquisti di materiale didattico e per servizi di traduzione / video			-			
CEB.044	Acquisto giornali, riviste, pubblicazioni tecniche	610,00	1.679,00	-	1.069,00	-84%	
CEB.045	Produzione diffusione e diritti per la trasmissione televisiva/radiofonica	6.071,20	4.955,20	-	1.116,00		
CEB.065	Canoni ed oneri locali			-			
CEB.098	Servizi giuridici, amministrativi e fiscali	9.099,98	6.500,16	-	2.599,82	40%	
CEB.097	Compensi per prestazioni connesse alla pubblicità e promozione	78.156,33	118.833,17	-	40.674,84	-34%	
CEB.096	Spese per manutenzione e sviluppo sistemi informatici e sito internet	74.713,92	81.432,10	-	6.718,18	-9%	
CEB.099	Prestazioni giuridiche, amministrative e fiscali	77.944,00	131.458,50	-	53.514,50	-41%	
CEB.100	Spese per liti, arbitrali e risarcimenti			-			
CEB.101	Spese postali e telefoniche	23.341,01	22.285,82	-	1.055,19	5%	
CEB.105	Spese di rappresentanza	20.212,42	9.209,60	-	11.002,82	119%	
CEB.106	Commissioni bancarie e postali	3.136,47	9.495,66	-	6.359,09	-67%	
CEB.107	Provvigioni per intermediazione pubblicitaria			-			
CEB.108	Imposte indirette, tasse e contributi			-			
CEB.800	Costo per la sicurezza del personale	7.021,10		-	7.021,10		
Totale Costi generali		386.221,29	476.903,47	-	90.782,18	-19%	

2. QUADRO ANALITICO

Denominazione Federazione:

ESERCIZIO

2019

FEDERAZIONE ITALIANA TIRO A VOLO

A		B		DIFF. A-B	
CONTO EC. 2010		CONTO EC. 2010		€	%

2.01.05 Ammortamenti per funzionamento

CE01.007	Ammortamento immobilizzazioni materiali	41.077,09	47.630,69	-	5.953,60	-12%
CE01.008	Ammortamento immobilizzazioni immateriali	29.550,68	27.600,21	-	870,47	3%

Totale Ammortamenti per funzionamento 70.227,77 75.310,00 - 5.083,13 -7%

2.01.07 (Delta) rimanenze di materiale di consumo per funzionamento

CE01.140	(Delta) rimanenze materiale di consumo	-	-	-	-	-
----------	--	---	---	---	---	---

Totale Δ rimanenze di materiale di consumo per funzionamento

2.01.08 Rimborsi stato per applicazione norme di contenimento spesa pubblica amministrazione

	Somme da riversare allo Stato per applicazione disposizioni di finanza pubblica			-		-
--	---	--	--	---	--	---

Totale Rimborsi stato per applicazione norme di contenimento spesa

Funz. e costi gen. attività centrale

1.684.084,75 1.940.233,09 # - 270.148,94 -14%

In % sul Costo della produzione

22% 24%

2.02 Funz. e costi gen. Struttura Terr.:

Funz. e costi generali della Strutt. Terr. (dettaglio in Allegato)

89.071,12 85.788,01 3.072,21 5%

In % sul Costo della produzione

1% 1%

Funz. e costi gen. complessivi

1.753.755,07 2.028.032,00 - 272.276,73 -13%

In % sul Valore della produzione

22% 28%

In % sul Costo della produzione

23% 26%

3. Accantonamenti

3.01 Accantonamento per rischi ed oneri

CE01.070	Accantonamento cause legali in corso	-	-	-	-	-
CE01.089	Accantonamento altri fondi rischi e oneri	-	-	-	-	-

Totale Accantonamento per rischi ed oneri

3.02 Accantonamento a fondo svalutazione crediti

CE01.003	Accantonamento e fondo svalutazione crediti		7.240,82	-	7.240,82	-100%
CE01.004	Accantonamento Fondo svalutazione partecipazione in società			-		0%

Totale Accantonamento a fondo svalutazione crediti 7.240,82 7.240,82 -100%

2. QUADRO ANALITICO

Denominazione Federazione:

ESERCIZIO

2019

FEDERAZIONE ITALIANA TIRO A VOLO

A		B		DIFF. A-B	
CONTO EC. 2019		CONTO EC. 2018		€	%

4 Oneri diversi di gestione

4.01 Oneri diversi di gestione

CEB.106	Imposte indirette, tasse e contributi				
CEB.150	Minusvalenze	-	-	-	
CEB.151	Perdite su crediti				
CEB.152	Sopravvenienze e insussistenze passive non iscrivibili in altro voci	-	-	-	

Totale oneri diversi di gestione

COSTI DELLA PRODUZIONE

7.701.301,30	8.014.270,25	-	312.900,95	-4%
--------------	--------------	---	------------	-----

In % sul Valore della produzione

95%	111%
-----	------

DIFF. VALORI E COSTI DELLA PRODUZ.

370.276,89	-	790.820,70	-	1.176.007,07	-148%
------------	---	------------	---	--------------	-------

In % sul Valore della produzione

5%	-11%
----	------

CEC Proventi ed oneri finanziari

CEC.001	Interessi attivi				
CEC.002	Interessi passivi				
CEC.003	Interessi passivi su mutui				
CEC.004	Altri oneri e proventi finanziari				

Totale Proventi ed oneri finanziari

155,60	100,01	-	13,41	-8%
--------	--------	---	-------	-----

CEE Imposte sul reddito

CEE.002	IRAP				
CEE.003	IRES				
CEE.004	Interessi e sanzioni su imposte dirette				

Totale Imposte sul reddito

43.690,56	46.670,80	-	3.170,42	-7%
-----------	-----------	---	----------	-----

RISULTATO D'ESERCIZIO

335.732,91	843.621,77	-	1.179.254,08	-140%
------------	------------	---	--------------	-------

RENDICONTO FINANZIARIO	ESERCIZIO 2019	ESERCIZIO 2018
A. Flussi finanziari derivanti dall'attività operativa		
Incassi da clienti		
da ricavi da pubblicità e sponsorizzazione	365.363	59.486
da ricavi da manifestazioni Internazionali	3.278	258.944
da ricavi da manifestazioni nazionali		
Altri Incassi:		
Contributi in c/esercizio - da Sport e Salute SpA	6.615.216	5.103.645
Contributi in c/esercizio - da Stato, Regioni ed altri enti	29.967	31.338
Contributi in c/esercizio - dall'Unione Europea / Altri Organismi Int. II		
Quote dagli associati	1.018.066	1.202.063
Da altri ricavi della gestione ordinaria	162.177	74.890
(Pagamenti a fornitori per acquisti)	(2.826.159)	(2.158.756)
(Pagamenti a fornitori per servizi)	(4.239.238)	(3.238.135)
(Pagamenti al personale):		
(per retribuzioni)	(609.338)	(662.800)
(per trattamento di fine rapporto)	(25.035)	(51.921)
(oneri sociali):	(342.753)	(372.825)
- di cui a carico dipendenti	(85.688)	(93.206)
- di cui a carico Impresa	(257.065)	(279.619)
(Trasferimenti correnti ad Amm.ni Pubb./Istituz. Sociali Private/Altri soggetti)		
(Altri pagamenti)		
(Imposte pagate sul reddito)	(51.135)	(46.011)
(Altre imposte/tributi liquidati nell'esercizio)		
(Versamento IVA a debito)	(172.966)	(212.555)
Interessi Incassati/(Pagati)		
Flusso finanziario dell'attività operativa (A)	(80.768)	(250.998)
B. Flussi finanziari derivanti dall'attività di Investimento		
Immobilitazioni materiali:		
(Investimenti)	(14.091)	(1.414)
Disinvestimenti		
Immobilitazioni immateriali:		
(Investimenti)	(7.326)	(1.379)
Disinvestimenti		
Immobilitazioni finanziarie:		
(Investimenti)		
Disinvestimenti		
Attività finanziarie non immobilizzate:		
(Investimenti)		
Disinvestimenti		
Flussi finanziari derivanti dall'attività di Investimento (B)	(21.417)	(2.793)
C. Flussi finanziari derivanti dall'attività di finanziamento		
Mezzi di terzi		
Incremento (decremento) debiti a breve verso banche		
Accensione finanziamenti		
(Rimborso di finanziamenti)		
Flussi finanziario dell'attività di finanziamento (C)	0	0
Incremento (decremento) disponibilità liquide (A+B+C)	(102.185)	(253.790)
Disponibilità liquide all'inizio dell'esercizio (Centro + Comitati FSN)	3.035.554	3.289.344
Disponibilità liquide alla fine dell'esercizio (Centro + Comitati FSN)	2.933.369	3.035.554

Dati in bilancio

2.933.368,63

3.035.554,00

**Verbale Collegio Revisori dei Conti
numero 4 del 2020**

A handwritten signature in black ink, consisting of several stylized, overlapping loops and lines, located in the bottom right corner of the page.

1. Premessa

L'anno 2020, il giorno 02, del mese di luglio, alle ore 10:30 presso gli uffici della Federazione Italiana Tiro a Volo siti in Roma - Viale Tiziano 74, si è riunito il Collegio dei Revisori dei Conti della FEDERAZIONE ITALIANA TIRO A VOLO, così come previsto dall'articolo 16 dello Statuto Federale, per la trattazione del seguente argomento:

- Predisposizione della relazione annuale del Collegio al bilancio consuntivo 2019.

Sono presenti:

- Francesco MINNETTI, componente effettivo.
- Angela AFFINITO, componente effettivo

Assente giustificato

- Luigi AGNELLI, Presidente

E', inoltre, presente il Dott. Giorgio GHINELLI responsabile ufficio amministrativo della Federazione.

Il Collegio ha preso atto che nell'adunanza del 22 giugno u.s. il Consiglio Federale ha approvato all'unanimità il bilancio dell'esercizio chiuso al 31/12/2019.

Il Collegio ha preso altresì atto che la *Deloitte & Touche* ha rilasciato, in data 22 06 2020, la propria positiva relazione senza evidenziare criticità e/o rilievi e senza richiami di informativa.

Il Collegio, proseguendo nelle attività di verifica di cui al precedente incontro del 17 giugno u.s. e, dopo aver verificato che rispetto alla bozza esaminata in quella sede non sono state apportate modifiche alla versione definitiva, effettua ulteriori accertamenti e riscontri in ordine al documento di bilancio consuntivo 2019 approvato dal Consiglio Federale.

In particolare, il Collegio si è soffermato sulle seguenti poste:

- a campione i crediti verso i clienti; (Fiocchi Munizioni Spa, Rai Radio Televisione Italiana Spa, Aru 2019 Commissario straordinario per le Universiadi 2019, Unione Nazionale Enalcaccia pesca e tiro);
- crediti verso l'erario per acconti irap;
- il debito per TFR;
- a campione alcune voci di ricavo: *quote di affiliazione e quote di tesseramento* e di costo: *spese per il personale, spese per rivista federale e spese per consulenza fiscale e giuridica.*

e ha visionato gli schemi di dettaglio riportati in nota integrativa.

Nel complesso dunque il Collegio ha riscontrato che la struttura del documento risulta conforme alle disposizioni normative di riferimento, ha analizzato le principali poste di stato patrimoniale e di conto economico nonché i principali prospetti di nota integrativa e ha verificato la corrispondenza fra i dati e i valori ivi riportati con le risultanze delle scritture contabili e del bilancio di verifica al 31/12/2019.

Al termine e all'esito del proprio processo di analisi e riscontro e tenuto anche conto dell'attività di vigilanza e di controllo contabile espletata durante il 2019, il Collegio redige la propria relazione annuale da presentare alla Giunta Nazionale del CONI nel testo di seguito esposto.

Il Collegio dei Revisori della Federazione Italiana Tiro a Volo ha svolto la propria attività in ossequio alle disposizioni previste dallo statuto federale.

In tale ambito il Collegio, partecipando regolarmente alle adunanze del Consiglio Federale, ha ottenuto informazioni dallo stesso Consiglio sul generale andamento della gestione e sulle operazioni di maggior rilievo effettuate dalla Federazione e può, quindi, ragionevolmente affermare che le decisioni adottate dal Consiglio sono conformi alla legge e allo statuto federale.

Ha altresì verificato, in corso d'anno, l'adeguatezza del sistema amministrativo e contabile, riscontrando che la contabilità generale, tenuta su supporto informatico (società GESINF), è svolta internamente dagli addetti dell'ufficio amministrativo, che hanno un livello di preparazione e competenze adeguate rispetto ai compiti attribuiti, con il supporto, per la parte relativa agli adempimenti di natura fiscale, di un consulente esterno.

Il Collegio, sulla base della legge e dello statuto, ha poi:

- verificato nel corso dell'esercizio la regolare tenuta della contabilità e la corretta rilevazione dei fatti di gestione nelle scritture contabili attraverso l'applicazione del metodo della partita doppia nel sistema economico e patrimoniale e con la scritturazione poi, in chiusura di esercizio, delle operazioni di rettifica ed integrazione;
- riscontrato la rispondenza delle scritture contabili ai valori indicati in bilancio;
- esaminato il bilancio compilato nel rispetto dei principi e criteri deliberati dal Consiglio Nazionale del CONI e approvati dal Consiglio Federale nella seduta del 22/06/2020.
-

Il Collegio ha proceduto alla verifica del bilancio con riferimento ai seguenti aspetti:

- Il rispetto del presupposto della continuità aziendale;
- L'applicazione delle norme di riferimento, costituite dalle disposizioni del Codice Civile integrate dai principi elaborati dall'Organismo Italiano di Contabilità, dai principi emanati dal Coni e dalle disposizioni del regolamento di amministrazione della Federazione, e ai criteri che ne disciplinano la redazione al fine di consentire la rappresentazione veritiera e corretta della situazione patrimoniale e finanziaria e del risultato economico dell'esercizio;
- esattezza e chiarezza dei dati contabili presentati nei prospetti di bilancio, nella nota integrativa e nei relativi allegati;
- presa d'atto della relazione sulla gestione del Presidente della Federazione.

Le risultanze del bilancio prevedono i seguenti valori:

Stato patrimoniale

ATTIVO:	Stato patrimoniale	Stato patrimoniale	Differenza
	2019	2018	
			Valore
Totali Immobilizzazioni nette	171.449,60	220.260,27	- 48.810,67
Totale attivo circolante	3.410.781,11	3.459.035,69	- 48.254,58
Totale ratei e risconti	-	-	-
TOTALE ATTIVO	3.582.230,71	3.679.295,96	- 97.065,25
PASSIVO:			
Fondo di dotazione	250.000,00	250.000,00	-
Riserve disponibili	-	-	-
Riserve da Utili esercizi precedenti	1.242.358,20	2.085.879,97	- 843.521,77
Risultato di esercizio	335.732,91	- 843.521,77	1.179.254,68
Totale Patrimonio Netto	1.828.091,11	1.492.358,20	335.732,91
Totale Fondo per Rischi ed Oneri	-	-	-
Totale trattamento Fine Rappresentazione	303.650,86	288.280,64	15.370,22
Totale debiti	1.450.488,74	1.894.772,12	- 444.283,38
Totale Ratei e Risconti	-	3.885,00	- 3.885,00
TOTALE PASSIVO	3.582.230,71	3.679.295,96	- 97.065,25

Conto economico

DESCRIZIONE	Conto economico	Conto economico	Differenza
	2019	2018	
Attività Centrale:			
Contributi CONI	6.372.882	5.235.216	1.137.666
Ricavi propri	1.512.334	1.288.003	224.331
Totale attività centrale	7.885.216	6.523.219	1.361.997
Attività struttura federale:			
Contributi Stato-regioni-enti locali	29.967	31.338	- 1.371
Altri ricavi	165.455	662.892	- 497.438
Totale attività struttura federale	195.422	694.231	- 498.809
VALORE DELLA PRODUZIONE	8.080.638	7.217.449	863.189
Attività sportiva:			
Centrale	4.991.519	5.064.951	- 73.432
Struttura territoriale	956.086	916.038	40.048
Totale Attività sportiva	5.947.605	5.980.989	- 33.383
Funzionamento:			
Centrale	1.664.085	1.940.234	- 276.149
Struttura territoriale	89.671	85.799	3.872
Totale funzionamento	1.753.756	2.026.033	- 272.277
Acc. per sv. crediti	-	7.249	- 7.249
Acc. sv. Partecipazione	-	-	-
COSTO DELLA PRODUZIONE	7.701.361	8.014.270	- 312.909
RISULTATO OPERATIVO	379.277	- 796.821	1.176.098
Proventi/Oneri finanziari	156	169	- 13
Imposte e Tasse	- 43.700	- 46.670	3.170
RISULTATO D'ESERCIZIO	335.733	- 843.522	1.179.255

Dall'analisi delle risultanze di bilancio emerge quanto segue:

- un risultato economico positivo di euro 335.732,91, che si contrappone alla perdita di € 843.521,77 del 2018, conseguenza anche di un significativo incremento dei contributi Coni ricevuti nell'anno;

- una disponibilità liquida al 31/12/2019 pari ad euro 2.933.368,63;
- un patrimonio netto al 31/12/2019, come evidenziato dallo stato patrimoniale, pari, dopo l'accertamento della perdita dell'esercizio, ad euro 1.828.091,11;
- i crediti verso clienti iscritti in bilancio per un totale di € 270.507,52 sono quasi tutti interamente sorti nel 2019 e già incassati alla data di redazione del presente verbale per una percentuale superiore al 90%;
- i debiti verso fornitori (€ 296.666,50), verso personale dipendente (€ 187.658,95) e verso altri soggetti (€ 431.591,90) risultano alla data di redazione del presente verbale pagati per una percentuale di circa l' 84 %.

Alla luce di quanto precede, il Collegio esprime, per quanto di propria competenza, parere favorevole all'approvazione da parte del Coni del bilancio dell'esercizio chiuso al 31/12/2019.

2. Chiusura del Verbale

Il Collegio chiude i lavori alle 13:30

Roma, 02 luglio 2020

Il Collegio

Francesco MINNETTI

Angela AFFINITO



Per presa visione,

il Presidente del Consiglio Federale

Luciano Rossi



RELAZIONE DELLA SOCIETÀ DI REVISIONE INDIPENDENTE

Al Presidente Federale della Federazione Italiana Tiro a Volo

Giudizio

Abbiamo svolto la revisione contabile del bilancio d'esercizio della Federazione Italiana Tiro a Volo (la Federazione) costituito dallo stato patrimoniale, dal conto economico, dal rendiconto finanziario e dalla nota integrativa per l'esercizio chiuso al 31 dicembre 2019.

A nostro giudizio, il bilancio d'esercizio della Federazione Italiana Tiro a Volo al 31 dicembre 2019 è stato redatto, in tutti gli aspetti significativi, in conformità ai criteri di redazione illustrati nella nota integrativa.

Elementi alla base del giudizio

Abbiamo svolto la revisione contabile in conformità ai principi di revisione internazionali (ISA Italia). Le nostre responsabilità ai sensi di tali principi sono ulteriormente descritte nella sezione *Responsabilità della società di revisione per la revisione contabile del bilancio d'esercizio* della presente relazione. Siamo indipendenti rispetto alla Federazione in conformità alle norme e ai principi in materia di etica e di indipendenza applicabili nell'ordinamento italiano alla revisione contabile del bilancio. Riteniamo di aver acquisito elementi probativi sufficienti ed appropriati su cui basare il nostro giudizio.

Altri aspetti

La presente relazione è emessa a titolo volontario stante il fatto che lo statuto della Federazione stabilisce che il controllo contabile sia conferito al Collegio dei Revisori dei Conti.

Responsabilità del Presidente e del Collegio dei Revisori dei Conti per il bilancio d'esercizio

Il Presidente Federale è responsabile per la redazione del bilancio d'esercizio in conformità ai criteri di redazione illustrati nella nota integrativa e per quella parte del controllo interno dallo stesso ritenuta necessaria per consentire la redazione di un bilancio che non contenga errori significativi dovuti a frodi o a comportamenti o eventi non intenzionali.

Il Presidente Federale è responsabile per la valutazione della capacità della Federazione di continuare ad operare come un'entità in funzionamento e, nella redazione del bilancio d'esercizio, per l'appropriatezza dell'utilizzo del presupposto della continuità aziendale, nonché per una adeguata informativa in materia. Il Presidente Federale utilizza il presupposto della continuità aziendale nella redazione del bilancio d'esercizio a meno che abbia valutato che sussistono le condizioni per la liquidazione della Federazione o per l'interruzione dell'attività o non abbia alternative realistiche a tali scelte.

Il Collegio dei Revisori dei Conti ha la responsabilità della vigilanza, nei termini previsti dallo statuto, sul processo di predisposizione dell'informativa finanziaria della Federazione.

Responsabilità della società di revisione per la revisione contabile del bilancio d'esercizio


I nostri obiettivi sono l'acquisizione di una ragionevole sicurezza che il bilancio d'esercizio nel suo complesso non contenga errori significativi, dovuti a frodi o a comportamenti o eventi non intenzionali, e l'emissione di una relazione di revisione che includa il nostro giudizio. Per ragionevole sicurezza si intende un livello elevato di sicurezza che, tuttavia, non fornisce la garanzia che una revisione contabile svolta in conformità ai principi di revisione Internazionali (ISA Italia) individui sempre un errore significativo, qualora esistente. Gli errori possono derivare da frodi o da comportamenti o eventi non intenzionali e sono considerati significativi qualora ci si possa ragionevolmente attendere che essi, singolarmente o nel loro insieme, siano in grado di influenzare le decisioni economiche prese dagli utilizzatori sulla base del bilancio d'esercizio.

Nell'ambito della revisione contabile svolta in conformità ai principi di revisione Internazionali (ISA Italia), abbiamo esercitato il giudizio professionale e abbiamo mantenuto lo scetticismo professionale per tutta la durata della revisione contabile. Inoltre:

- abbiamo identificato e valutato i rischi di errori significativi nel bilancio d'esercizio, dovuti a frodi o a comportamenti o eventi non intenzionali; abbiamo definito e svolto procedure di revisione in risposta a tali rischi; abbiamo acquisito elementi probativi sufficienti ed appropriati su cui basare il nostro giudizio. Il rischio di non individuare un errore significativo dovuto a frodi è più elevato rispetto al rischio di non individuare un errore significativo derivante da comportamenti o eventi non intenzionali, poiché la frode può implicare l'esistenza di collusioni, falsificazioni, omissioni intenzionali, rappresentazioni fuorvianti o forzature del controllo interno;
- abbiamo acquisito una comprensione del controllo interno rilevante ai fini della revisione contabile allo scopo di definire procedure di revisione appropriate nelle circostanze e non per esprimere un giudizio sull'efficacia del controllo interno della Federazione;
- abbiamo valutato l'appropriatezza dei principi contabili utilizzati nonché la ragionevolezza delle stime contabili effettuate dal Presidente Federale, inclusa la relativa Informativa;
- siamo giunti ad una conclusione sull'appropriatezza dell'utilizzo da parte del Presidente Federale del presupposto della continuità aziendale e, in base agli elementi probativi acquisiti, sull'eventuale esistenza di una incertezza significativa riguardo a eventi o circostanze che possono far sorgere dubbi significativi sulla capacità della Federazione di continuare ad operare come un'entità in funzionamento. In presenza di un'incertezza significativa, siamo tenuti a richiamare l'attenzione nella relazione di revisione sulla relativa Informativa di bilancio, ovvero, qualora tale informativa sia inadeguata, a riflettere tale circostanza nella formulazione del nostro giudizio. Le nostre conclusioni sono basate sugli elementi probativi acquisiti fino alla data della presente relazione. Tuttavia, eventi o circostanze successivi possono comportare che la Federazione cessi di operare come un'entità in funzionamento.

Abbiamo comunicato ai responsabili delle attività di governance, identificati ad un livello appropriato come richiesto dagli ISA Italia, tra gli altri aspetti, la portata e la tempistica pianificate per la revisione contabile e i risultati significativi emersi, incluse le eventuali carenze significative nel controllo interno identificate nel corso della revisione contabile.

DELOITTE & TOUCHE S.p.A.



Claudio Martino
Director

Roma, 22 giugno 2020

VERBALE N. 5 DEL CONSIGLIO FEDERALE FEDERAZIONE ITALIANA TIRO A VOLO
DELIBERAZIONE N. 900/2020 del 22 giugno 2020

OGGETTO

Bilancio di esercizio chiuso al 31/12/2019

Verbale n. 5 del 22 giugno 2020

L'anno 2020, il giorno ventidue del mese di giugno, alle ore 10,00 a seguito di regolare convocazione, si è riunito il Consiglio Federale della FITAV in Videoconferenza.

Importo
IVA
R.A.
Capitolo

Presiede l'On. Luciano Rossi, Presidente federale, ed esplica le funzioni di Segretario, a norma dell'art. 23 dello Statuto Federale, il Dr. Fabio Fortuni Segretario Generale della Federazione Italiana Tiro a Volo.

Fatto l'appello nominale risultano presenti n. 10 su 10 componenti aventi diritto a voto e precisamente i Signori:

ROSSI Luciano

BONIMI CROCE Emanuela
.....

FORTI Fabrizio
.....

FIORI Paolo
.....

INNOCENTI Luciano
.....

.....

MANNO Roberto
.....

DE ROSA Fiorenzo
.....

PELOSI Roberta
.....

DUBBINI Sergio
.....

VISCONTI Aldo
.....

Per il Collegio dei Revisori dei Conti, sono presenti: Comm. Luigi Agnelli (Presidente CRC); Dott.ssa Angela Affinito e Dr. Francesco Minnetti (componenti CRC).

Poiché risultano presenti n. 10 componenti aventi diritto a voto, il Presidente dichiara valida la riunione e sottopone al Consiglio Federale la seguente deliberazione:

Bilancio di esercizio chiuso al 31/12/2019

IL CONSIGLIO FEDERALE

- Visti** lo Statuto ed i Regolamenti federali;
- richiamata** la nota del CONI del 24 marzo 2020 avente per oggetto: proroga della scadenza del termine di approvazione del bilancio consuntivo 2019;
- visto** il rendiconto finanziario del bilancio di esercizio chiuso al 31/12/2019;
- vista** la documentazione concernente il bilancio di esercizio al 31/12/2019 prodotta dagli uffici federali che viene allegata alla presente deliberazione per formarne parte integrante e sostanziale;
- vista** la relazione del Presidente sulla gestione federale, composta dallo stato patrimoniale, dal conto economico e dalla nota integrativa;
- vista** la relazione del Presidente al Bilancio di Esercizio chiuso al 31/12/2019 dell'attività paralimpica;
- preso atto** della certificazione della Società di revisione Deloitte & Touche;

DELIBERA

- di approvare le relazioni rese dal Presidente federale al bilancio di esercizio chiuso al 31/12/2019 e all'attività paralimpica dell'esercizio chiuso al 31/12/2019;
- di approvare gli schemi riguardanti lo stato patrimoniale, il conto economico e la nota integrativa al bilancio di esercizio chiuso al 31/12/2019;
- di approvare il pacchetto unico del Bilancio di Esercizio chiuso al 31/12/2019, comprensivo della certificazione della Società di revisione Deloitte & Touche.


Nei limiti sopra esposti, si dà mandato alla Segreteria Generale di procedere alle successive fasi organizzative e conseguenti adempimenti.

La presente deliberazione è adottata all'unanimità dei presenti con diritto a voto ed è immediatamente esecutiva.

IL SEGRETARIO GENERALE
(Dr. Fabio Fortuni)



IL PRESIDENTE FEDERALE
(On. Luciano Rossi)



22 giugno 2020