



Relazione del Presidente al bilancio chiuso al 31.12.2017

Signori Consiglieri, il bilancio che viene sottoposto alla Vostra approvazione è relativo all'esercizio 2017 e chiude con un risultato economico positivo al netto delle imposte di competenza, di € 430.354,47, che porta il Patrimonio della Federazione ad € 2.335.879,97.

Il risultato positivo è dipeso, da una parte per l'oculata gestione delle risorse a disposizione e dall'altro dal minor esborso effettuato a favore delle nostre associazioni sportive, rispetto al preventivato, per il programma di miglioramento per la preparazione olimpica e alto livello.

La Federazione aveva stanziato in bilancio di previsione l'importo di € 1.000.000,00 e al termine del programma il costo complessivo è stato pari a circa € 550.000,00, per effetto di una minore richiesta di contributo da parte delle nostre associazioni, dovuto anche al fatto che essendo il contributo a consuntivo, molte associazioni hanno avuto difficoltà ad anticipare le somme di denaro.

A prescindere dai dati sopra riportati, la Federazione ritiene valido il progetto intrapreso, tanto che si è deciso di riproporlo anche per l'anno 2018.

Nel corso del 2017 l'Italia è stata teatro di molteplici manifestazioni internazionali di rilevante importanza, tra le quali ricordiamo il campionato europeo di fossa universale a Lonato, il campionato europeo di elica a Ghedi.

Inoltre a Lonato si è svolta la prova di coppa del mondo attività paralimpica, a Porpetto, a livello giovanile, per la prima volta in campo internazionale, una prova di coppa del mondo e altre manifestazioni svolte presso le nostre più importanti associazioni sportive.

La perfetta organizzazione di tutte queste manifestazioni ha portato lustro al nostro movimento, oltre ad aver generato un indotto economico nelle zone di svolgimento delle gare.

La Federazione, in varia misura, è comunque intervenuta economicamente a supporto delle associazioni e dei comitati organizzatori per la perfetta riuscita

delle manifestazioni. Inoltre per le gare delle specialità non olimpiche sono state girate le quote di iscrizione ricevute dalla Fitasc.

L'attività sportiva della Federazione, ha dato seguito ai programmi già tracciati nei precedenti esercizi facendo partecipare i propri atleti a tutte le manifestazioni internazionali di maggiore importanza.

Infatti, quanto sopra ha permesso ai nostri atleti il raggiungimento di risultati straordinari, basta ricordare i tre titoli mondiali conquistati a Mosca, le due coppe del mondo vinte in India oltre ai vari piazzamenti ottenuti anche nelle prove di coppa del mondo.

Anche per l'anno 2017 è proseguito il rapporto con il CIP, con l'organizzazione di numerose manifestazioni, tra le quali quella già menzionata a Lonato, sempre finalizzato all'inserimento del tiro a volo nel programma delle paralimpiadi, anche nel corso del presente esercizio, così come accaduto nel 2016, la Federazione ha avuto una perdita d'esercizio, in tale comparto, di oltre € 50.634,32.

I contributi di competenza 2017 erogati dal CONI, ammontano complessivamente ad € 5.502,357,49, notevolmente aumentati rispetto al 2016 anche in funzione dei splendidi risultati ottenuti ai Giochi olimpici di Rio , e rapportati al totale delle entrate della Federazione, rappresentano circa il 75% dei ricavi totali, così suddivisi:

Funzionamento ed attività sportiva	€	781.664,00
Preparazione Olimpica /Alto Livello	€	3.376,657,00
Altri contributi Coni	€	354.836,27
Contributo costo personale Federazione ed ex Coni	€	989.200,22
Totale	€	5.502.357,49

Attività Nazionale e Internazionale P.O. e A.L.

Relativamente alle risorse impegnate nelle Preparazione Olimpica ed Alto Livello, le stesse si sono attestate in € 2.770.096,35, con un aumento di € 26.716,26.



La Federazione, per quanto riguarda le specialità olimpiche, ha partecipato a tutte le gare Internazionali di Coppa del Mondo, tenutesi fuori dei confini nazionali ottenendo i seguenti risultati:

- Prima prova di Coppa del Mondo in India, le medaglie conquistate sono state due d'oro e due d'argento,
- Seconda prova di Coppa del Mondo in Messico, la medaglia conquistata è stata una d'oro;
- Terza Prova di Coppa del Mondo a Cipro, le medaglie conquistate sono state una d'oro, una d'argento e una di bronzo
- Campionato d'Europa in Azerbaigian, la medaglia conquistata è stata una d'argento;
- Campionato del Mondo in Russia, le medaglie conquistate sono state tre d'oro
- Finale Coppa del Mondo in India le medaglie conquistate sono state due d'oro, due d'argento e una di bronzo

Manifestazioni specialità olimpiche	Medaglie individuali		
	Oro	Argento	Bronzo
I Prova Coppa del Mondo India	2	2	
II Prova Coppa del Mondo Messico	1		1
III Prova Coppa del Mondo Cipro	1	1	1
Campionato Europei Azerbaigian		1	
Campionato del Mondo Russia	3		
Finale Coppa del Mondo India	2	2	1
Totale	9	6	3

Il raggiungimento dei risultati sopra evidenziati, è stato possibile grazie ad un intensissimo programma di allenamenti, svolti in quasi tutte le regioni d'Italia, e alla costante attenzione che i nostri direttori tecnici hanno riservato ai nostri atleti.

Per quanto invece relativo alle specialità non olimpiche, sempre di alto livello, la Federazione ha partecipato alle più prestigiose manifestazioni internazionali ottenendo i risultati che vengono elencati nelle tabelle che seguono:

	Megeve (Francia)		Lonato (Italia)		
	Individuale	Squadre	Individuale	Squadre	
Medaglia					0
Oro	3	2		2	7
Argento	3	1	3	3	10
Bronzo	1	2	4		7
Totale	7	5	7	5	24

Compak sporting	Campionato Mondiale		Campionato Europeo		Totale
	Signes (Francia)		Bydgoszcz (Polonia)		
	Individuale	Squadre	Individuale	Squadre	
Medaglia					0
Oro		1	2		3
Argento		2	1	1	4
Bronzo	1	1	2	3	7
Totale	1	4	5	4	14

Sporting	Campionato Mondiale		Campionato Europeo		Totale
	Garlamasca (Ungheria)		Dorset (Gran Bretagna)		
	Individuale	Squadre	Individuale	Squadre	
Medaglia					0
Oro				1	1
Argento			1	3	4
Bronzo		1	2	1	4
Totale		1	2	5	9

Elica	Campionato Mondiale		Campionato Europeo		Totale
	Dallas (Stati Uniti)		Ghedi (Italia)		
	Individuale	Squadre	Individuale	Squadre	
Medaglia					0
Oro		2	3	3	8
Argento		1	3	2	6
Bronzo	2	1	4		7
Totale	2	4	10	5	21

Quindi complessivamente 19 medaglie d'oro, 24 medaglie d'argento e 25 di bronzo.

E' opportuno evidenziare come l'attività non olimpica veda un gran numero di appassionati e partecipanti in tutte le categorie con raggiungimento di risultati di tutto rispetto a livello internazionale.

Organizzazione Manifestazione Sportive Internazionali

L'importo totale di questo obiettivo ammonta ad € 79.376,50, e si riferisce ai costi sostenuti per le gare internazionali svolte in Italia, già indicate in precedenza.

Come sempre ricordo che queste manifestazioni oltre a portare lustro all'Italia, generano anche un indotto economico importante in quanto ne beneficiano le strutture turistiche delle zone dove vengono svolte le manifestazioni.

Organizzazione Manifestazioni Sportive Nazionali

L'organizzazione di Manifestazioni Sportive Nazionali è intensa e rappresenta l'impegno federale sul territorio per le specialità olimpiche e non olimpiche, in particolare riguarda i campionati italiani, i gran premi Fitav, i campionati nazionali invernali, la coppa dei campioni, i campionati regionali, propedeutici alla qualificazione alle fasi finali. E' stato svolto appieno il programma delle gare federali delle discipline olimpiche e non olimpiche sia a livello territoriale che nazionale, oltre ad indire ed organizzare gare e campionati riservati alle specialità non olimpiche che hanno visto grandi numeri di partecipanti e il coinvolgimento di numerosi sodalizi.

Le risorse destinate a questo obiettivo ammontano ad € 434.291,15, con un decremento rispetto al 2016, dove le spese si erano attestate ad € 904.523,16, dovute in parte ad una riclassificazione dei costi relativi agli arbitri e dei contributi e premi relativi alle gare federali e per il fatto che nel 2016 erano state impegnate risorse per il festeggiamento del novantesimo anniversario della Federazione.

Partecipazione ad Organismi Internazionali

Per tale importante obiettivo, che vede la partecipazione dei nostri dirigenti e tecnici nell'ambito di organismi internazionali ove vengono prese importanti decisioni, sono state sostenute spese per € 16.947,55 con un incremento rispetto al precedente esercizio di € 1.793,12.



Formazione ricerca e documentazione

Le spese sostenute ammontano ad € 220.574,44 con un decremento di € 4.345,23.

Anche nel corso del 2017 è continuata l'opera del Collegio Tecnico Giuridico che si è occupato, come lo scorso esercizio, del delicato e fondamentale tema del miglioramento ambientale ed a fornire consulenza per la realizzazione di qualsiasi opera per l'adeguamento dei campi di Tiro a Volo alle norme sempre più severe al riguardo. Inoltre nel corso del 2017 il Collegio Tecnico giuridico è stato da supporto fondamentale per il progetto relativo al miglioramento dei campi relativamente alla preparazione olimpica e alto livello.

Promozione Sportiva

Le risorse destinate alla promozione sportiva ammontano ad € 58.876,04 con un incremento rispetto al 2016 di € 20.382,36, dovuto principalmente al successo ottenuto con il progetto Linea Verde, con il quale la nostra Federazione sta facendo conoscere il nostro sport all'interno delle scuole.

Costi per l'attività sportiva

Le risorse destinate a tale obiettivo ammontano ad € 411.630,05, con un incremento rispetto al 2016 di € 56.638,14, dovuto nella quasi totalità alla volontà del Consiglio federale di raddoppiare il rimborso di partecipazione, riconosciuto alle asd, ai campionati italiani di società di fossa olimpica vista l'enorme partecipazione di squadre, che devono sostenere enormi spese di viaggio.

Costi struttura attività territoriale

In questo obiettivo, dove sono state sostenute spese per € 810.605,19, sono indicate l'attività delle gare regionali e del settore giovanile che sono state svolte per mezzo dei delegati regionali. La somma è incrementata, rispetto al 2016 di € 74.435,43, proprio per la volontà da parte della Federazione di



ampliare la disponibilità a livello regionale per far crescere ancora il nostro movimento sul territorio, così come già fatto sia nel 2015 che nel 2016.

Si riporta di seguito una tabella dove vengono indicate sinteticamente le risorse destinate allo svolgimento dell'attività del 2017.

Costi della Produzione	Anno 2017		%
Attività Sportiva Centrale	4.959.363,39		72,73%
Attività per la P.O. e A.L.	2.221.173,65	44,79%	
Rappresentative Nazionali	548.922,70	11,07%	
Organizz. Manif. Sportive Internaz.	79.376,50	1,60%	
Organizz. Manif. Sportive Naz.	434.291,15	8,76%	
Partecipaz. Organismi Internaz.	16.947,55	0,34%	
Formazione Ricerca Documentazione	220.574,44	4,45%	
Promozione Sportiva	58.876,04	1,19%	
Contributi per l'attività sportiva	411.630,05	8,30%	
Altri costi per l'attività sportiva	35.831,80	0,72%	
Costi attività paralimpica	121.134,32	2,44%	
Costi Struttura territoriale	810.605,19	16,34%	
Funzionamento Centrale	1.744.504,78		25,58%
Personale e Collaborazioni	1.001.876,25	57,43%	
Organi e Commissioni federali	137.175,69	7,86%	
Costi per la Comunicazione	90.000,00	5,16%	
Costi Generali	415.978,71	23,85%	
Amm.ti per il Funzionamento	96.591,85	5,54%	
Accantonamento fondi svalutazione	2.882,28	0,17%	
Funzionamento Periferico	72.524,37		1,06%
Organi e Commissioni	72.524,37		
Proventi ed Oneri finanziari	-	167,02	0,00%
Imposte sul Reddito		42.848,22	0,63%
Totale	6.819.073,74		100,00%

Raffronto Costi e Ricavi anni 2017-2016

La struttura del bilancio di esercizio mette a confronto a livello analitico le poste patrimoniali ed economiche degli esercizi 2017 e 2016 indicando le differenze tra loro verificatesi a livello assoluto; la nota integrativa commenta e chiarisce le variazioni intervenute, per quanto riguarda sia le differenze di maggiori o minori costi che le riclassificazioni intervenute nei costi di funzionamento. Ritengo, quindi, superfluo riportare ulteriori tabelle di dati limitandomi a commentare ed aggiungere qualche riflessione a quanto già espresso nella nota integrativa.

Il raffronto tra ricavi e costi di evidenza per l'anno 2017 un risultato di esercizio positivo di € 430.354,47 contro la perdita del 2016 di € 1.018.596,99 come da tabella che segue:

	Anno 2017	2016	Differenza
Valore della produzione	7.249.428,21	6.840.076,60	409.351,61
Costo della produzione	6.776.392,54	7.816.942,74 -	1.040.550,20
Differenza tra valori e costi della produzione	473.035,67	(-976.866)	1.449.901,81
Proventi finanziari	167,02	236,20 -	69,18
Imposte sul reddito	- 42.848,22	- 41.967,05 -	881,17
Risultato d'esercizio	430.354,47	- 1.018.596,99	1.448.951,46

Per uno studio più approfondito delle differenze tra i ricavi e i costi degli anni 2017 e 2016, comunque si rimanda alla nota integrativa che è parte integrante del presente bilancio.

Vi invito pertanto ad approvare il bilancio presentatoVi, proponendo che l'utile venga destinata al conto utili portati a nuovo.

Il Presidente
 Luciano Rossi



5. STATO PATRIMONIALE

Denominazione Federazione:

FEDERAZIONE ITALIANA TIRO A VOLO

		A	B	DIFF A - B	
		STATO PATRIMONIALE 31.12.2017	STATO PATRIMONIALE 31.12.2016	€	%
SPA					
ATTIVO					
SPA.B IMMOBILIZZAZIONI					
SPA.B. I Immobilizzazioni immateriali					
SPA.B. I.01	Costi di impianto e ampliamento			-	
SPA.B. I.02	Costi di sviluppo			-	
SPA.B. I.03	Opere dell'ingegno (royalties) licenze d'uso, software	98.106,24	116.254,59	16.148,35	
SPA.B. I.06	Immobilizzazioni immateriali in corso	-	854,00	854,00	-100%
SPA.B. I.07	Migliorie su beni di terzi			-	
Totale Immobilizzazioni immateriali (I)		98.106,24	117.108,59	19.002,35	-16%
SPA.B. II Immobilizzazioni materiali					
SPA.B. II.01	Terreni e fabbricati			-	
SPA.B. II.01.01	Impianti sportivi			-	
SPA.B. II.01.02	Fabbricati			-	
SPA.B. II.02	Attrezzature sportive	162.817,37	217.656,04	54.838,67	-25%
SPA.B. II.03	Attrezzature scientifica			-	
SPA.B. II.04	Attri beni	31.854,98	39.313,11	7.458,13	-19%
SPA.B. II.04.01	Mobili e arredi	2.752,77	6.628,45	3.875,68	-58%
SPA.B. II.04.02	Macchine d'ufficio	29.102,21	32.684,66	3.582,45	-11%
SPA.B. II.04.03	Automezzi			-	
SPA.B. II.04.04	Altre immobilizzazioni materiali			-	
SPA.B. II.05	Immobilizzazioni in corso ed acconti			-	
Totale Immobilizzazioni materiali (II)		194.672,35	256.969,15	62.296,80	-24%
SPA.B.III Immobilizzazioni finanziarie					
SPA.B.III.01	Partecipazioni in società	2.582,28	2.582,28	-	
SPA.B.III.01.02	Fondo svalutazione partecipazioni in società	-	-	2.582,28	
SPA.B.III.03	Titoli			-	
Totale Immobilizzazioni finanziarie (III)		-	2.582,28	2.582,28	-
Totale immobilizzazioni (B)		292.778,59	376.660,02	83.881,43	-22%
SPA.C ATTIVO CIRCOLANTE					
SPA.C. I Rimanenze di materiale di consumo					
SPA.C. I.01	Rimanenze di materiale di consumo			-	
Totale Rimanenze (I)		-	-	-	-
SPA.C. II Crediti					
SPA.C. II.01	Crediti verso clienti	240.601,19	50.434,51	190.166,68	377%
SPA.C. II.01.01	Crediti verso clienti	240.601,19	50.434,51	190.166,68	377%
SPA.C. II.05	Crediti verso altri	288.429,70	166.035,95	100.393,75	54%
SPA.C. II.05.01	Crediti verso CONI	201.572,00	118.280,49	83.291,51	70%
SPA.C. II.05.02	Crediti verso Stato, Regioni, Enti locali			-	
SPA.C. II.05.03	Crediti verso Erario	20.327,34	23.159,62	2.832,28	-12%
SPA.C. II.05.04	Crediti verso altri soggetti (Società ed associazioni sportive; arbitri e commissari; personale; lessorati, depositi cauzionali; etc.)	64.530,36	44.595,84	19.934,52	45%
SPA.C. II.05.70	Crediti verso società partecipate			-	
SPA.C. II.06	Fondo svalutazione crediti verso clienti e verso altri	921,18	37.481,18	36.560,00	-98%
Totale Crediti (II)		526.109,71	198.989,28	327.120,43	164%
SPA.C.III Attività Finanziarie che non costituiscono immobilizzazioni					
SPA.C.III.02	Titoli			-	
Totale attività finanziarie non immobilizzate (III)		-	-	-	-
SPA.C. IV Disponibilità liquide					
SPA.C. IV.01	Depositi bancari e postali	3.275.840,90	3.441.889,30	166.048,40	-5%
SPA.C. IV.01.01	c/c bancari	2.357.515,18	2.434.558,28	77.043,10	-3%
SPA.C. IV.01.02	c/c postali	918.325,72	1.007.331,02	89.005,30	-9%
SPA.C. IV.03	Cassa	13.503,94	12.803,85	700,09	5%
SPA.C. IV.03.01	Cassa	13.503,94	12.803,85	700,09	5%
Totale disponibilità liquide (IV)		3.289.344,84	3.454.693,15	165.348,31	-6%
Totale attivo circolante (C)		3.815.454,55	3.653.882,43	161.772,12	4%
SPA.D RATEI E RISCONTI					
SPA.O.01.01.01	Retei attivi			-	
SPA.D.01.02.01	Risconti attivi			-	
Totale ratei e risconti (D)		-	-	-	-
TOTALE ATTIVO		4.108.233,14	4.030.342,45	77.890,89	2%

5. STATO PATRIMONIALE

Denominazione Federazione:

FEDERAZIONE ITALIANA TIRO A VOLO

A	B	DIFF A - B	
STATO PATRIMONIALE 31.12.2017	STATO PATRIMONIALE 31.12.2016	€	%

SPP

PASSIVO

SPP.A PATRIMONIO NETTO

SPP.A. I.01.01	Fondo di dotazione	250.000,00	250.000,00	-	-
SPP.A. II.01.01	Riserva				
SPP.A.III.01.01	Utlili (perdite) portati a nuovo	1.055.525,50	2.674.122,49	1.018.596,99	-38%
SPP.A. IV.01.01	Risultato d'esercizio	430.354,47	1.018.696,99	1.448.951,46	-142%
Totale Patrimonio netto (A)		2.335.679,97	1.905.525,50	430.354,47	23%

SPP.B FONDO PER RISCHI ED ONERI

SPP.B.03	Altri				
SPP.B.03.01.01	Contributi vincolati per programmi				
SPP.B.03.02.01	Fondo altri fondi rischi e oneri				
SPP.B.03.03.01	Fondo cause legali in corso				
Totale Fondo per rischi ed oneri (B)		-	-	-	-

SPP.C TRATTAMENTO DI FINE RAPP.

SPP.C.01.01	Dobili per trattamento fino rapporto	297.730,10	262.581,62	45.148,64	10%
Totale Trattamento fine rapporto (C)		297.730,10	262.581,62	45.148,64	18%

SPP.D DEBITI

SPP.D.03	Debiti verso Banche	-	-	-	-
SPP.D.03.01	Dobili verso Banche				
SPP.D.04	Debiti verso altri finanziatori				
SPP.D.04.01	Debiti verso I.C.S. per mutui passivi				
SPP.D.04.02	Debiti verso altri finanziatori				
SPP.D.06	Acconti				
SPP.D.05.01	Acconti da clienti				
SPP.D.06	Debiti verso fornitori	214.491,20	208.375,73	63.804,47	-28%
SPP.D.06.01	Debiti verso fornitori	214.491,20	208.375,73	63.804,47	-28%
SPP.D.08	Debiti verso Società partecipate				
SPP.D.08.01	Debiti verso Società partecipate				
SPP.D.11	Erario	94.650,03	186.205,82	91.047,79	-49%
SPP.D.11.01	Erario c/imposte	3.446,00		3.446,00	#DIV/0!
SPP.D.11.02	Erario c/trotenute	54.560,91	186.205,82	131.844,91	-71%
SPP.D.11.01.06	Iva split payment accantonato	13.898,65			
SPP.D.11.01.20	Iva split Payment	22.652,57			
SPP.D.12	Debiti verso Istituti di previdenza o di sicurezza sociale	44.222,07	71.151,14	26.929,07	-38%
SPP.D.12.01	Inps	44.003,58	70.651,74	26.848,16	-36%
SPP.D.12.02	Inail	218,49	299,40	80,91	-27%
SPP.D.13	Altri debiti	1.117.466,65	1.312.244,31	194.777,66	-15%
SPP.D.13.01	Debiti verso CONI Anicipazioni da CONI	605.481,22	809.167,55	23.608,33	-4%
SPP.D.13.02	Debiti verso Altro Federazioni	861,90		861,90	
SPP.D.13.03	Debiti verso Stato, Regioni, Enti locali				
SPP.D.13.04	Debiti verso Personale dipendente	94.037,42	135.014,64	40.977,22	-30%
SPP.D.13.05	Debiti verso Altri soggetti (Società ed associazioni sportive; arbitri e commissari; depositi cauzionali; etc.)	437.096,11	588.062,12	130.976,01	-23%
Totale Debiti (D)		1.470.738,01	1.867.977,00	397.238,99	-21%

SPP.E RATEI E RISCOINTI

SPP.E.01.01.01	Ratei passivi				
SPP.E.01.02.00	Contributi a nuovo				
SPP.E.01.02.01	Risconti passivi	3.005,00	4.268,33	373,33	#DIV/0!
Totale Ratei e Risconti (E)		3.005,00	4.268,33	373,33	-9%
TOTALE PASSIVO		4.108.233,14	4.030.342,45	77.890,69	2%

2. QUADRO ANALITICO

Denominazione Federazione:

FEDERAZIONE ITALIANA TIRO A VOLO

ESERCIZIO

2017

CEA	VALORE DELLA PRODUZIONE	A		B		DIFF. A-B	
		CONTO EC. 2017	CONTO EC. 2018	CONTO EC. 2017	CONTO EC. 2018	€	%
1	Attività Centrale						
1.01	Contributi CONI:						
CEA.001	Attività sportiva	781.664,00	601.280,30			180.383,70	-
CEA.002	Prepar. Olimpica e Alto Livello	3.376.657,00	3.200.120,70			176.536,30	6%
CEA.003	Contributi per Uffici Federali						
CEA.005	Contributi per impianti sportivi						
CEA.032	Altri Contributi CONI	82.836,27	166.892,16			74.055,88	-47%
CEA.100	Contributi Coni per il club Olimpico	272.000,00	-			272.000,00	0%
CEA.500	Contributi per uffici federali						
CEA.501	Contributi personale già con contratto federale	318.442,22	342.657,03			24.214,81	-7%
CEA.502	Contributo costo lavoro personale ex Coni Servizi Spa	670.758,00	650.921,95			19.836,05	3%
CEA.503	Contributi per impianti sportivi						
CEA.504	Contributi per progetti speciali						
	Totale	5.502.357,49	4.951.872,13			550.485,36	11%
1.02	Contributi dello Stato, Regione, Enti Locali						
CEA.031	Contributi dello Stato, Regione, Enti Locali	52.532,47	36.951,17			15.581,30	42%
	Totale	52.532,47	36.951,17			15.581,30	42%
1.03	Quote degli associati:						
CEA.007	Quote di affiliazione	113.600,00	115.700,00			2.100,00	-2%
CEA.008	Quote di inserimento	1.094.272,20	1.091.478,82			2.793,38	0%
CEA.009	Multe e tasse gara	49.401,40	54.458,40			5.057,00	-9%
CEA.010	Dritti di segreteria						
CEA.011	Quote iscrizione a corsi						
CEA.012	Quote abbonamento alla rivista federale						
CEA.013	Rilascio Brevetti						
CEA.030	Quote per licenze						
	Totale	1.257.273,60	1.261.637,22			4.363,62	0%
1.04	Ricavi da Manifestazioni Internazionali:						
CEA.014	Contributi dalla Federazione Internazionale						
CEA.015	Contributi e rimborsi da altre organizzazioni	68.835,50	258.045,80			189.210,30	-73%
CEA.016	Pubblicità, sponsorizzazioni						
CEA.017	Dritti televisivi						
CEA.018	Vendita di materiale promozionale						
CEA.019	Vendita biglietti						
CEA.600	Vendita di servizi						
	Totale	68.835,50	258.045,80			189.210,30	-73%
1.05	Ricavi da Manifestazioni Nazionali:						
CEA.015	Contributi e rimborsi da altre organizzazioni						
CEA.016	Pubblicità, sponsorizzazioni		11.609,94			11.609,94	100%
CEA.017	Dritti televisivi						
CEA.018	Vendita di materiale promozionale						
CEA.019	Vendita biglietti						
CEA.600	Vendita di servizi						
	Totale	-	11.609,94			11.609,94	100%
1.06	Ricavi da pubblicità e sponsorizzazioni:						
CEA.016	Pubblicità, sponsorizzazioni	247.690,58				247.690,58	0%
CEA.017	Dritti televisivi	21.468,52	24.686,50			3.218,98	-
CEA.020	Sponsors istituzionali		121.751,91			121.751,91	100%
CEA.021	Fornitori ufficiali della Federazione		76.650,00			76.650,00	-
CEA.022	Pubblicità su mezzi di comunicazione federale						
	Totale	269.159,10	223.088,41			46.068,69	21%
1.07	Altri ricavi della gestione ordinaria:						
CEA.011	Quote iscrizione a corsi						
CEA.015	Contributi e rimborsi da altre organizzazioni	11.775,00	38.077,36			24.302,36	-67%
CEA.023	Plusvalenze						
CEA.024	Vendita di Pubblicazioni, materiale didattico e altro materiale sportivo						
CEA.025	Rimborsi dal CONI per scambi tecnici						
CEA.026	Recuperi e rimborsi da terzi	837,05				837,05	0%
CEA.027	Filii attivi e convenzioni con terzi						
CEA.028	Altre prestazioni da terzi	6.660,00	20.794,57			14.134,57	-68%
CEA.040	Sopravvenienze e insussistenze attive non iscrivibili in altre voci						
	Totale	19.272,05	58.871,93			37.599,88	-66%
1.08	Contributi Comitato Italiano Paralimpico						
CEA601	Contributi per attività paralimpica / A.L.	80.000,00	40.000,00			40.000,00	100%
CEA.501	Contributi personale già con contratto federale						
CEA602	Contributi costo lavoro personale ex Comitato Paralimpico						
	Totale	80.000,00	40.000,00			40.000,00	100%
	Valore della produzione Attività Centrale	7.249.426,21	6.840.076,60			409.351,61	6%
	<i>In % sul Valore della produzione</i>	100%	100%				

2. QUADRO ANALITICO

Denominazione Federazione:

ESERCIZIO

2017

FEDERAZIONE ITALIANA TIRO A VOLO

		A	B	DIFF. A-B	
		CONTO EC. 2017	CONTO EC. 2018	€	%
2	Attività Struttura Territoriale				
2.02	Contributi dello Stato, Enti Locali, altri soggetti				
CEA.031	Contributi dello Stato, Regione, Enti Locali				
	<i>Totale</i>	-	-	-	
2.03	Quote degli associati:				
CEA.007	Quote di affiliazione				
CEA.008	Quote di tesseramento				
CEA.009	Multe e tasse gara				
CEA.010	Dritti di segreteria				
CEA.011	Quote iscrizione a corsi				
CEA.029	Quote abbonamento a pubblicazioni				
	<i>Totale</i>	-	-	-	
2.04	Ricavi da manifestazioni:				
CEA.016	Pubblicità, sponsorizzazioni				
CEA.017	Dritti televisivi				
CEA.018	Vendita di materiale promozionale				
CEA.019	Vendita biglietti				
CEA.600	Vendita di servizi				
	<i>Totale</i>	-	-	-	
2.05	Altri ricavi della gestione:				
CEA.011	Quote iscrizione a corsi				
CEA.019	Vendita biglietti				
CEA.024	Vendita di Pubblicazioni, materiale didattico e altro materiale sportivo				
CEA.026	Recuperi e rimborsi da terzi				
CEA.027	Fitti attivi e convenzioni con terzi				
	<i>Totale</i>	-	-	-	

Valore della produzione Struttura Territoriale

In % sul Valore della produzione

VALORE DELLA PRODUZIONE

7.249.428,21	6.840.076,80	409.351,61	6%
--------------	--------------	------------	----

2. QUADRO ANALITICO

Denominazione Federazione:

ESERCIZIO

2017

FEDERAZIONE ITALIANA TIRO A VOLO

A		B		DIFF. A-B	
CONTO EC. 2017		CONTO EC. 2016		€	%

CEB COSTI DELLA PRODUZIONE

1 ATTIVITA' SPORTIVA

1.01 Costi per l'Attività Sportiva Centrale:

01:01:01 Costi PO/AL

1.01.01.01 Attività Naz. ed Internaz. P.O. ed A.L.

1.01.01.01.01	Partecipazione a Manif. Sport. Naz. - Intern. finalizzate alla Prep. Olimp.-Alto Livello:				
CEB.001	Spese di trasferta e soggiorno	593.330,05	465.943,34	127.386,71	27%
CEB.002	Indennità, diaria o rimborsi forfettari	72.000,00	57.550,00	14.450,00	25%
CEB.003	Compensi per staff tecnico	10.850,00	251.200,00	240.350,00	100%
CEB.004	Compensi per staff sanitario	1.000,00	350,00	650,00	100%
CEB.005	Acquisito materiale sportivo e attrezzature sportive non capitalizzabili	38.154,24	28.431,25	9.722,99	100%
CEB.006	Spese mediche			-	
CEB.007	Premi di classifica	479.778,00	618.000,00	138.222,00	-22%
CEB.008	Premi di assicurazione			-	
CEB.010	Noleggio materiale tec. sportivo, attrezzature, impianti, automezzi e sw		-	-	0%
CEB.012	Quote di iscrizione e partecipazione a manifestazioni	77.351,18	72.238,94	5.112,24	7%
CEB.013	Indennità, compensi, gettoni ed altre utilità ufficiali di gara, arbitri, commissari, cronometristi	153.997,00	39.940,00	114.057,00	266%
CEB.014	Trasporto e facchinaggio			-	
CEB.017	Acquisito biglietti		1.100,00	1.100,00	100%
CEB.018	Acquisito materiale di consumo			-	
CEB.033	Promozione comunicazione e marketing		14.228,01	14.228,01	-100%
CEB.045	Produzione, diffusione e diritti per la trasmissione televisiva/radiofonica	1.500,00		1.500,00	0%
CEB.063	Servizi di pulizia e sorveglianza			-	
CEB.065	Canoni ed oneri locali			-	
CEB.084	Oneri previdenziali arbitri			-	
CEB.120	Contributi ad associazioni e terzi	394.348,36		394.348,36	
	Totale	1.822.308,83	1.548.981,54	273.327,29	18%

1.01.01.01.02	Allenamenti e stages:				
CEB.001	Spese di trasferta e soggiorno	96.026,60	91.347,90	4.678,70	5%
CEB.002	Indennità, diarie e rimborsi forfettari			-	
CEB.003	Compensi per staff tecnico			-	
CEB.004	Compensi per staff sanitario			-	
CEB.005	Acquisito materiale sportivo e attrezzature sportive non capitalizzabili	86.704,11	121.655,59	34.951,48	-29%
CEB.006	Spese mediche			-	
CEB.010	Noleggio materiale tec. sportivo, attrezzature, impianti, automezzi e sw		442.500,00	442.500,00	-100%
CEB.014	Trasporto e facchinaggio			-	
CEB.016	Altre spese			-	
CEB.018	Acquisito materiale di consumo			-	
CEB.030	Manutenzione ordinaria			-	
CEB.063	Servizi di pulizia e sorveglianza			-	
CEB.065	Canoni ed oneri locali			-	
	Totale	182.730,71	655.503,49	472.772,78	-72%

1.01.01.01.03	Funzionamento Commissioni Tecniche:				
CEB.001	Spese di trasferta e soggiorno	514,51	7.784,92	7.270,41	-93%
CEB.002	Indennità, diarie e rimborsi forfettari			-	
CEB.016	Altre spese			-	
	Totale	514,51	7.784,92	7.270,41	-93%

1.01.01.01.04	Compensi per prestazioni contrattuali:				
CEB.003	Compensi per staff tecnico	185.216,00	197.999,00	12.783,00	-6%
CEB.004	Compensi per staff sanitario	15.000,00	25.000,00	10.000,00	-40%
CEB.009	Compensi per distaccati Ministero			-	
	Totale	200.216,00	222.999,00	22.783,00	-10%

2. QUADRO ANALITICO

Denominazione Federazione:

ESERCIZIO

2017

FEDERAZIONE ITALIANA TIRO A VOLO

		A		B		DIFF. A-B	
		CONTO EC. 2017	CONTO EC. 2016	CONTO EC. 2017	CONTO EC. 2016	€	%
1.01.01.01.05	Interventi per gli atleti:						
CEB.005	Spese mediche					-	
CEB.019	Tutela assicurativa	-	-			-	
CEB.020	Tutela previdenziale					-	
CEB.021	Borse di studio					-	
CEB.022	Contributi ad atleti ed altri soggetti					-	
CEB.026	Tutela sanitaria					-	
	Totale	-	-			-	-
1.01.01.01.05	Spese per antidoping:						
	Totale	15.403,60	22.199,57	-	6.795,97	-31%	
Totale Preparazione Olimpica/Alto livello		2.221.173,95	2.457.468,52	-	236.294,57	-10%	
1.01.01.02	Attività rappresentative nazionali						
1.01.01.02.01	Partecipaz. a Manif. sportive naz./inter.:						
CEB.001	Spese di trasferta e soggiorno	55.625,18	71.090,24	-	15.465,06	-22%	
CEB.002	Indennità, diarie e rimborsi forfettari	2.150,00	4.000,00	-	1.850,00	-46%	
CEB.003	Compensi per staff tecnico					-	
CEB.004	Compensi per staff sanitario					-	
CEB.005	Acquisto materiale sportivo e attrezzature sportive non capitalizzabili	3.000,00			3.000,00		
CEB.006	Spese mediche					-	
CEB.007	Premi di classifica					-	
CEB.008	Premi di assicurazione					-	
CEB.010	Noleggio materiale tec. sportivo, attrezzature, impianti, automezzi e sw		2.133,00	-	2.133,00	-100%	
CEB.012	Quote di iscrizione e partecipazione a manifestazioni	5.660,00	6.437,00	-	777,00	-12%	
CEB.013	Indennità, compensi, gettoni ed altre utilità ufficiali di gara, arbitri, commissari, cronometristi					-	
CEB.014	Trasporto a facchinaggio					-	
CEB.016	Altre spese					-	
CEB.018	Acquisto materiale di consumo					-	
CEB.030	Manutenzione ordinaria					-	
CEB.063	Servizi di pulizia e sorveglianza					-	
CEB.065	Canoni ed oneri locativi					-	
CEB.084	Oneri previdenziali arbitri					-	
CEB.120	Contributi ad associazioni e terzi	214.969,17			214.969,17		
	Totale	261.404,35	83.660,24		197.744,11	236%	
1.01.01.02.02	Allenamenti e stages:						
CEB.001	Spese di trasferta e soggiorno	86.585,01	74.454,17		12.130,84	16%	
CEB.002	Indennità, diarie o rimborsi forfettari					-	
CEB.003	Compensi per staff tecnico					-	
CEB.004	Compensi per staff sanitario					-	
CEB.005	Acquisto materiale sportivo e attrezzature sportive non capitalizzabili	75.123,34	40.297,16		34.826,18	86%	
CEB.006	Spese mediche					-	
CEB.010	Noleggio materiale tec. sportivo, attrezzature, impianti, automezzi e sw					-	
CEB.014	Trasporto e facchinaggio					-	
CEB.016	Altre spese	1.310,00			1.310,00		
CEB.018	Acquisto materiale di consumo					-	
CEB.030	Manutenzione ordinaria					-	
CEB.063	Servizi di pulizia e sorveglianza					-	
CEB.065	Canoni ed oneri locativi					-	
	Totale	183.018,35	114.751,33		48.267,02	42%	
1.01.01.02.03	Funzionamento Commissioni Tecniche:						
CEB.001	Spese di trasferta e soggiorno					-	
CEB.002	Indennità, diarie e rimborsi forfettari					-	
CEB.016	Altre spese					-	
	Totale	-	-			-	

2. QUADRO ANALITICO

Denominazione Federazione:

ESERCIZIO

2017

FEDERAZIONE ITALIANA TIRO A VOLO

		A		B		DIFF. A-B	
		CONTO EC. 2017	CONTO EC. 2016			€	%
1.01.01.02.04	Compensi per prestazioni contrattuali:						
CEB.003	Compensi per staff tecnico	82.000,00	65.000,00			17.000,00	26%
CEB.004	Compensi per staff sanitario					-	
CEB.009	Compensi per distaccati Ministero					-	
	Totale	82.000,00	65.000,00			17.000,00	26%
1.01.01.02.05	Interventi per gli atleti:						
CEB.006	Spese mediche					-	
CEB.019	Tutela assicurativa					-	
CEB.020	Tutela previdenziale					-	
CEB.021	Borse di studio	22.500,00	22.500,00			-	0%
CEB.022	Contributi ad atleti ed altri soggetti					-	
CEB.026	Tutela sanitaria					-	
	Totale	22.500,00	22.500,00			-	0%
1.01.01.02.06	Spese per antidoping:						
CEB.001	Spese di trasferta e soggiorno					-	
CEB.023	Indennità, compensi, gettoni ed altre utilità Commissioni Antidoping					-	
CEB.024	Compensi per prestazioni tecnico-scientifiche					-	
CEB.025	Spese controlli antidoping					-	
CEB.040	Compensi per servizi tecnico-scientifici					-	
	Totale	-	-			-	
Totale Rappresentative Nazionali		548.922,70	285.911,57			263.011,13	92%
Costi P.O./A.L.		2.770.098,35	2.743.380,09			26.716,26	0,009738

2. QUADRO ANALITICO

Denominazione Federazione:

ESERCIZIO

2017

FEDERAZIONE ITALIANA TIRO A VOLO

A		B		DIFF. A-B	
CONTO EC. 2017		CONTO EC. 2016		€	%

01:01:02

Costi attività sportiva

1.01.02.01 Organizzazione Manifestaz. Sportive Intern.II

CEB	Descrizione	A	B	DIFF.	%
CEB.001	Spese di trasferta e soggiorno			-	
CEB.002	Indennità, diarie e rimborsi forfettari			-	
CEB.005	Acquisto materiale sportivo e attrezzature sportive non capitalizzabili			-	
CEB.007	Premi di classifica			-	
CEB.008	Premi di assicurazione			-	
CEB.010	Noleggio materiale tec. sportivo, attrezzature, impianti, automezzi e sw			-	
CEB.011	Coppe, medaglie, altro materiale premiazionale e onorificenze			-	
CEB.012	Quote di iscrizione e partecipazione a manifestazioni			-	
CEB.013	Indennità, compensi, gettoni ed altre utilità ufficiali di gara, arbitri, commissari, cronometristi			-	
CEB.014	Trasporto e facchinaggio			-	
CEB.016	Altre spese			-	
CEB.017	Acquisto biglietti			-	
CEB.018	Acquisto materiale di consumo			-	
CEB.024	Compensi per prestazioni tecnico-scientifiche			-	
CEB.028	Contributi a Comitati Organizzatori			-	
CEB.029	Corrispettivo per ingaggio squadre partecipanti			-	
CEB.030	Manutenzione ordinaria			-	
CEB.031	Assistenza medica, antidoping			-	
CEB.033	Promozione, comunicazione e marketing			-	
CEB.040	Compensi per servizi tecnico-scientifici			-	
CEB.045	Produzione, diffusione e diritti per la trasmissione televisiva / radiofonica			-	
CEB.058	Contributi a società e associazioni sportive	79.376,50	749.281,52	- 669.905,02	-89%
CEB.084	Oneri previdenziali arbitri			-	
CEB.120	Contributi ad associazioni e terzi			-	
	Costi per altri servizi e prestazioni			-	
Totale Organizzazione Manifestaz. Sportive Intern.II		79.376,50	749.281,52	- 669.905,02	-89%

Totale Organizzazione Manifestaz. Sportive Intern.II

1.01.02.02 Organizz. Manifestazione Sportive Nazionali

CEB	Descrizione	A	B	DIFF.	%
CEB.001	Spese di trasferta e soggiorno	70.038,10	87.785,55	- 17.747,45	-20%
CEB.002	Indennità, diarie e rimborsi forfettari			-	
CEB.005	Acquisto materiale sportivo e attrezzature sportive non capitalizzabili	13.752,48	145.150,22	- 131.397,74	-91%
CEB.007	Premi di classifica	167.071,00	243.931,00	- 76.860,00	-32%
CEB.008	Premi di assicurazione			-	
CEB.010	Noleggio materiale tec. sportivo, attrezzature, impianti, automezzi e sw	5.490,00	35.478,00	- 29.988,00	-85%
CEB.011	Coppe, medaglie, altro materiale premiazionale e onorificenze	31.618,34	43.218,67	- 11.600,33	-27%
CEB.012	Quote di iscrizione e partecipazione a manifestazioni			-	
CEB.013	Indennità, compensi, gettoni ed altre utilità ufficiali di gara, arbitri, commissari, cronometristi	133.958,00	261.570,00	- 127.612,00	-49%
CEB.014	Trasporto e facchinaggio			-	
CEB.016	Altre spese			-	
CEB.017	Acquisto biglietti			-	
CEB.018	Acquisto materiale di consumo			-	
CEB.024	Compensi per prestazioni tecnico-scientifiche		5.000,00	- 5.000,00	-
CEB.028	Contributi a Comitati Organizzatori			-	
CEB.029	Corrispettivo per ingaggio squadre partecipanti			-	
CEB.030	Manutenzione ordinaria	170,47		170,47	0%
CEB.031	Assistenza medica, antidoping			-	
CEB.033	Promozione, comunicazione e marketing	12.192,76	82.391,72	- 70.198,96	-85%
CEB.040	Compensi per servizi tecnico-scientifici			-	
CEB.045	Produzione, diffusione e diritti per la trasmissione televisiva / radiofonica			-	
CEB.065	Canoni ed oneri locali			-	
CEB.084	Oneri previdenziali arbitri			-	
CEB.120	Contributi ad associazioni e terzi			-	
	Costi per altri servizi e prestazioni			-	
Totale Organizz. Manifestazione Sportive Nazionali		434.291,15	904.523,16	- 470.232,01	-52%

Totale Organizz. Manifestazione Sportive Nazionali

2. QUADRO ANALITICO

Denominazione Federazione:

ESERCIZIO

2017

FEDERAZIONE ITALIANA TIRO A VOLO

A		B		DIFF. A-B	
CONTO EC. 2017		CONTO EC. 2018		€	%

1.01.02.03 Partecipazione ad organismi Internazionali

CEB	Descrizione	CONTO EC. 2017	CONTO EC. 2018	DIFF. A-B	%
CEB.001	Spese di trasferta e soggiorno	10.720,23	8.722,00	1.998,23	23%
CEB.002	Indennità, diarie e rimborsi forfettari			-	
CEB.034	Quote di adesione ad organismi Internazionali	6.227,32	6.432,43	-205,11	-3%
CEB.042	Organizzazione e partecipazione a convegni, seminari, congressi, fiere e conferenze stampa			-	
CEB.087	Indennità, compensi, gettoni ed altre utilità Organi di gestione			-	
CEB.121	Spese per licenze			-	

Totale Partecipazione ad organismi internazionali

16.947,55 15.154,43 1.793,12 12%

1.01.02.04 Formazione ricerca e documentazione

1.01.02.04.01	Descrizione	CONTO EC. 2017	CONTO EC. 2018	DIFF. A-B	%
CEB.001	Spese di trasferte e soggiorno	9.923,69	30.111,89	-20.188,20	-67%
CEB.002	Indennità, diarie e rimborsi forfettari			-	
CEB.008	Premi di assicurazione			-	
CEB.010	Noleggio materiale tec. sportivo, attrezzature, impianti, automezzi e sw			-	
CEB.016	Altre spese			-	
CEB.018	Acquisto materiale di consumo			-	
CEB.021	Borse di studio			-	
CEB.024	Compensi per prestazioni tecnico-scientifiche			-	
CEB.033	Promozione, comunicazione e marketing			-	
CEB.039	Brevetti e diplomi			-	
CEB.040	Compensi per servizi tecnico-scientifici			-	
CEB.042	Organizzazione e partecipazione a convegni, seminari, congressi, fiere e conferenze stampa			-	
CEB.043	Costi per acquisti di materiale didattico e per servizi di traduzione / video			-	
CEB.054	Formazione di quadri tecnici e altri soggetti			-	
Totale		9.923,69	30.111,89	-20.188,20	-67%

1.01.02.04.03	Descrizione	CONTO EC. 2017	CONTO EC. 2018	DIFF. A-B	%
CEB.001	Spese di trasferta e soggiorno			-	
CEB.002	Indennità, diarie e rimborsi forfettari			-	
CEB.008	Premi di assicurazione			-	
CEB.010	Noleggio materiale tec. sportivo, attrezzature, impianti, automezzi e sw			-	
CEB.016	Altre spese			-	
CEB.018	Acquisto materiale di consumo			-	
CEB.021	Borse di studio			-	
CEB.024	Compensi per prestazioni tecnico-scientifiche			-	
CEB.033	Promozione, comunicazione e marketing			-	
CEB.039	Brevetti e diplomi			-	
CEB.040	Compensi per servizi tecnico-scientifici			-	
CEB.042	Organizzazione e partecipazione a convegni, seminari, congressi, fiere e conferenze stampa			-	
CEB.043	Costi per acquisti di materiale didattico e per servizi di traduzione / video			-	
CEB.054	Formazione di quadri tecnici e altri soggetti			-	
Totale		-	-	-	#DIV/0!

1.01.02.04.04	Descrizione	CONTO EC. 2017	CONTO EC. 2018	DIFF. A-B	%
CEB.001	Spese di trasferta e soggiorno	5.370,86	11.411,61	-6.040,75	-53%
CEB.016	Altre Spese	280,00		280,00	0%
CEB.024	Compensi per prestazioni tecnico-scientifiche	134.999,89	107.396,17	27.603,72	26%
CEB.040	Compensi per servizi tecnico-scientifici			-	
CEB.042	Organizzazione e partecipazione a convegni, seminari, congressi, fiere e conferenze stampa			-	
CEB.043	Costi per acquisti di materiale didattico e per servizi di traduzione / video			-	
CEB.044	Acquisto giornali, riviste, pubblicazioni tecniche			-	
CEB.045	Produzione, diffusione e diritti per la trasmissione televisiva / radiofonica	70.000,00	76.000,00	-6.000,00	-8%
CEB.120	Contributi ad associazioni e terzi			-	
Totale		210.650,75	194.807,78	15.842,97	8%

Totale Formazione ricerca e documentazione

220.574,44 224.919,67 4.345,23 -2%

2. QUADRO ANALITICO

Denominazione Federazione:

ESERCIZIO

2017

FEDERAZIONE ITALIANA TIRO A VOLO

		A		B		DIFF. A-B	
		CONTO EC. 2017	CONTO EC. 2018	CONTO EC. 2017	CONTO EC. 2018	€	%
1.01.02.05 Promozione Sportiva							
CEB.001	Spese trasferte e soggiorni	20.619,86	20.326,40			293,46	1%
CEB.005	Acquisto materiale sportivo e attrezzature sportive non capitalizzabili					-	
CEB.010	Noleggio materiale tec. sportivo, attrezzature, impianti, automezzi e sv	27.789,10	9.644,96			18.144,14	188%
CEB.011	Coppe, medaglie, altro materiale premiazionale e onorificenze					-	
CEB.013	Indennità, compensi, gettoni ed altro utilità ufficiali di gara, arbitri, commissari, cronometristi					-	
CEB.014	Trasporto e facchinaggio					-	
CEB.018	Acquisto materiale di consumo					-	
CEB.021	Borse di studio					-	
CEB.022	Contributi ad atleti ed altri soggetti	4.900,00				4.900,00	
CEB.024	Compensi per prestazioni tecnico-scientifiche					-	
CEB.030	Manutenzione ordinaria					-	
CEB.033	Promozione, comunicazione e marketing	5.567,08	8.522,32			- 2.955,24	-35%
CEB.040	Compensi per servizi tecnico-scientifici					-	
CEB.045	Produzione, diffusione e diritti per la trasmissione televisiva / radiofonica					-	
CEB.056	Stampa opuscoli e materiale di propaganda					-	
CEB.058	Contributi a società o associazioni sportive					-	
CEB.084	Oneri previdenziali arbitri					-	
CEB.120	Contributi ad associazioni e terzi					-	
Totale Promozione Sportiva		58.876,04	38.493,68			20.382,36	53%
1.01.02.06 Contributi per l'attività sportiva							
CEB.001	Spese trasferte a soggiorni	1.652,00	2.134,42			- 482,42	-23%
CEB.024	Compensi per prestazioni tecnico-scientifiche		625,00			- 625,00	-100%
CEB.045	Produzione, diffusione e diritti per la trasmissione televisiva/radiofonica		1.220,00			- 1.220,00	100%
CEB.058	Contributi a società e associazioni sportive	409.978,05	351.012,49			58.965,56	17%
CEB.120	Contributi ad associazioni e terzi					-	
Totale Contributi per l'attività sportiva		411.630,05	354.991,91			56.638,14	16%
1.01.02.07 Gestione impianti sportivi							
CEB.005	Acquisto materiale sportivo e attrezzature sportive non capitalizzabili					-	
CEB.008	Premi di assicurazione					-	
CEB.016	Altre spese					-	
CEB.018	Acquisto materiale di consumo					-	
CEB.024	Compensi per prestazioni tecnico-scientifiche					-	
CEB.030	Manutenzione ordinaria					-	
CEB.040	Compensi per servizi tecnico-scientifici					-	
CEB.063	Servizi di pulizia e sorveglianza					-	
CEB.084	Utenze e servizi					-	
CEB.085	Canoni ed oneri locativi					-	
	Costi per altri servizi e prestazioni					-	
Totale Gestione Impianti sportivi							
1.01.02.08 Altri costi per l'attività sportiva							
CEB.001	Spese di trasferta e soggiorno					-	
CEB.008	Premi di assicurazione	35.831,80	35.831,80			-	0%
CEB.017	Acquisto biglietti					-	
CEB.122	Acquisto modulistica per attività sportiva					-	
CEB.123	Indennità, compensi, gettoni ed altre utilità Commissioni sportive					-	
	Costi per altri servizi e prestazioni					-	
Totale Altri costi per l'attività sportiva		35.831,80	35.831,80			-	0%
1.01.02.09 Ammortamenti attività sportiva							
CEB.067	Ammortamento immobilizzazioni materiali					-	
CEB.068	Ammortamento immobilizzazioni immateriali					-	
1.01.02.11 (Delta) rimanenze di materiale di consumo per attività sportiva							
CEB.140	(Delta) rimanenze di materiale di consumo					-	
Totale Δ rimanenze di materiale di consumo per attività sportiva							
Costi Attività sportiva		1.257.527,53	2.323.198,17			1.065.668,64	-48%

2. QUADRO ANALITICO

Denominazione Federazione:

ESERCIZIO

2017

FEDERAZIONE ITALIANA TIRO A VOLO

A		B		DIFF. A-B	
CONTO EC. 2017		CONTO EC. 2016		€	%

01:01:03

Costi Preparazione Paralimpica

1.01.03.01 Attività Naz. ed Internaz. Preparazione Paralimpica / A.L.

1.01.03.01.01	Partecipazione a Manif. Sport. Naz. - Intern. finalizzate alla Preparazione Paralimpica				
CEB.001	Spese di trasferta e soggiorno	19.500,00	12.765,50	6.734,50	53%
CEB.002	Indennità, diarie e rimborsi forfettari			-	
CEB.003	Compensi per staff tecnico			-	
CEB.004	Compensi per staff sanitario			-	
CEB.005	Acquisto materiale sportivo e attrezzature sportive non capitalizzabili	4.940,86	2.258,00	2.682,86	100%
CEB.006	Spese mediche			-	
CEB.007	Premi di classifica			-	
CEB.008	Premi di assicurazione			-	
CEB.010	Noleggio materiale tec. sportivo, attrezzature, impianti, automezzi a sw			-	
CEB.012	Quote di Iscrizione e partecipazione a manifestazioni	2.600,00		2.600,00	
CEB.013	Indennità, compensi, gettoni ed altre utilità ufficiali di gara, arbitri, commissari, cronometristi			-	
CEB.014	Trasporto e facchinaggio			-	
CEB.016	Altre spese	480,00	200,00	280,00	140%
CEB.018	Acquisto materiale di consumo			-	
CEB.033	Promozione, comunicazione e marketing	-	1.327,36	-1.327,36	-100%
CEB.063	Servizi di pulizia e sorveglianza			-	
CEB.065	Canoni ed oneri locativi			-	
CEB.084	Oneri previdenziali arbitri			-	
CEB.120	Contributi ad associazioni e terzi			-	
	Totale	27.520,86	16.550,86	10.970,00	66%

1.01.03.01.02	Allenamenti e stages:				
CEB.001	Spese di trasferta e soggiorno	7.999,92	4.892,43	3.107,49	64%
CEB.002	Indennità, diarie e rimborsi forfettari			-	
CEB.003	Compensi per staff tecnico			-	
CEB.004	Compensi per staff sanitario			-	
CEB.005	Acquisto materiale sportivo e attrezzature sportive non capitalizzabili	1.531,41	734,50	798,91	108%
CEB.006	Spese mediche			-	
CEB.010	Noleggio materiale tec. sportivo, attrezzature, impianti, automezzi e sw			-	
CEB.014	Trasporto e facchinaggio			-	
CEB.016	Altre spese			-	
CEB.018	Acquisto materiale di consumo			-	
CEB.020	Tutela previdenziale			-	
CEB.030	Manutenzione ordinaria			-	
CEB.063	Servizi di pulizia e sorveglianza			-	
CEB.065	Canoni ed oneri locativi			-	
	Totale	9.531,33	5.626,93	3.904,40	69%

1.01.03.01.03	Funzionamento Commissioni Tecniche:				
CEB.001	Spese di trasferte e soggiorno			-	
CEB.002	Indennità, diarie e rimborsi forfettari			-	
CEB.016	Altre spese			-	
	Totale	-	-	-	-

2. QUADRO ANALITICO

Denominazione Federazione:

ESERCIZIO

2017

FEDERAZIONE ITALIANA TIRO A VOLO

		A		B		DIFF. A-B	
		CONTO EC. 2017	CONTO EC. 2016	CONTO EC. 2017	CONTO EC. 2016	€	%
1.01.03.01.04	Compensi per prestazioni contrattuali:						
CEB.003	Compensi per staff tecnico	-	7.000,00	-	7.000,00	-	-
CEB.004	Compensi per staff sanitario						
CEB.024	Compensi per prestazioni tecnico-scientifiche	540,00	6.169,18	-	5.629,18	-	-91%
	Totale	540,00	13.169,18	-	12.629,18	-	-96%
1.01.03.01.05	Interventi per gli atleti:						
CEB.006	Spese mediche					-	-
CEB.019	Tutela assicurativa					-	-
CEB.020	Tutela previdenziale					-	-
CEB.021	Borse di studio					-	-
CEB.022	Contributi ad atleti ed altri soggetti					-	-
CEB.026	Tutela sanitaria					-	-
	Totale	-	-	-	-	-	-
1.01.03.01.06	Spese per antidoping:						
CEB.001	Spese di trasferta e soggiorno					-	-
CEB.023	Indennità, compensi, gettoni ed altre utilità Commissioni Antidoping					-	-
CEB.024	Compensi per prestazioni tecnico-scientifiche					-	-
CEB.025	Spese controlli antidoping					-	-
CEB.040	Compensi per servizi tecnico-scientifici					-	-
	Totale	-	-	-	-	-	-
Costi Preparazione Paralimpica		37.592,19	35.346,97	2.245,22	6%		

01:01:04

Attività Sportiva Paralimpica

1.01.04.01 Organizz. Manifestazione Sportive Paralimpiche Nazionali ed Internazionali

CEB.001	Spese di trasferta e soggiorno	1.951,24	14.000,00	-	12.048,76	100%
CEB.002	Indennità, diarie e rimborsi forfettari			-		
CEB.005	Acquisto materiale sportivo e attrezzature sportive non capitalizzabili	-	1.505,00	-	1.505,00	100%
CEB.007	Premi di classifica					
CEB.008	Premi di assicurazione					
CEB.010	Noleggio materiale tec. sportivo, attrezzature, impianti, automezzi e sw					
CEB.011	Coppe, medaglie, altro materiale premiazionale e onorificenze					
CEB.012	Quote di iscrizione e partecipazione a manifestazioni					
CEB.013	Indennità, compensi, gettoni ed altre utilità ufficiali di gara, arbitri, commissari, cronometristi					
CEB.014	Trasporto e facchinaggio					
CEB.016	Altre spese					
CEB.017	Acquisto biglietti					
CEB.018	Acquisto materiale di consumo					
CEB.024	Compensi per prestazioni tecnico-scientifiche	450,00	4.080,00	-	3.630,00	100%
CEB.028	Contributi a Comitati Organizzatori					
CEB.029	Corrispettivo per ingaggio squadre partecipanti					
CEB.030	Manutenzione ordinaria					
CEB.031	Assistenza medica, antidoping					
CEB.033	Promozione, comunicazione e marketing					
CEB.040	Compensi per servizi tecnico-scientifici					
CEB.045	Produzione, diffusione e diritti per la trasmissione televisiva / radiofonica	3.140,89			3.140,89	
CEB.058	Contributi a società e associazioni sportive	78.000,00	15.000,00		63.000,00	100%
CEB.084	Oneri previdenziali arbitri					
CEB.120	Contributi ad associazioni e terzi					
	Costi per altri servizi e prestazioni					
Totale Organizz. Manifestazioni Sportive Paralimpiche Nazionali ed Internazionali		83.542,13	34.585,00	48.957,13	100%	

2. QUADRO ANALITICO

Denominazione Federazione:

ESERCIZIO

2017

FEDERAZIONE ITALIANA TIRO A VOLO

A		B		DIFF. A-B	
CONTO EC. 2017		CONTO EC. 2018		€	%

1.01.04.02 Formazione ricerca e documentazione

1.01.04.02.01 Corsi di formaz.quadri tecnici e Ufficiali di gara					
CEB.001	Spese di trasferte e soggiorno			-	
CEB.002	Indennità, diarie e rimborsi forfettari			-	
CEB.008	Premi di assicurazione			-	
CEB.010	Noleggio materiale tec. sportivo, attrezzature, impianti, automezzi e sw			-	
CEB.016	Altre spese			-	
CEB.018	Acquisto materiale di consumo			-	
CEB.021	Borse di studio			-	
CEB.024	Compensi per prestazioni tecnico-scientifiche			-	
CEB.033	Promozione, comunicazione e marketing			-	
CEB.039	Brevetti e diplomi			-	
CEB.040	Compensi per servizi tecnico-scientifici			-	
CEB.042	Organizzazione e partecipazione a convegni, seminari, congressi, fiere e conferenze stampa			-	
CEB.043	Costi per acquisti di materiale didattico e per servizi di traduzione / video			-	
CEB.054	Formazione di quadri tecnici e altri soggetti			-	
Totale		-	-	-	

1.01.04.02.02 Corsi di formazione per altri soggetti:					
CEB.001	Spese di trasferte e soggiorno			-	
CEB.002	Indennità, diarie e rimborsi forfettari			-	
CEB.008	Premi di assicurazione			-	
CEB.010	Noleggio materiale tec. sportivo, attrezzature, impianti, automezzi e sw			-	
CEB.016	Altre spese			-	
CEB.018	Acquisto materiale di consumo			-	
CEB.021	Borse di studio			-	
CEB.024	Compensi per prestazioni tecnico-scientifiche			-	
CEB.033	Promozione, comunicazione e marketing			-	
CEB.039	Brevetti e diplomi			-	
CEB.040	Compensi per servizi tecnico-scientifici			-	
CEB.042	Organizzazione e partecipazione a convegni, seminari, congressi, fiere e conferenze stampa			-	
CEB.043	Costi per acquisti di materiale didattico e per servizi di traduzione / video			-	
CEB.054	Formazione di quadri tecnici e altri soggetti			-	
Totale		-	-	-	

1.01.04.02.03 Ricerca e documentazione:					
CEB.016	Altre spese			-	
CEB.024	Compensi per prestazioni tecnico-scientifiche			-	
CEB.040	Compensi per servizi tecnico-scientifici			-	
CEB.042	Organizzazione e partecipazione a convegni, seminari, congressi, fiere e conferenze stampa			-	
CEB.043	Costi per acquisti di materiale didattico e per servizi di traduzione / video			-	
CEB.044	Acquisto giornali, riviste, pubblicazioni tecniche			-	
CEB.045	Produzione, diffusione e diritti per la trasmissione televisiva / radiofonica			-	
CEB.065	Canoni ed oneri locativi			-	
Totale		-	-	-	

Totale Formazione ricerca e documentazione	-	-	-	
Costi Attività Sportiva Paralimpica	83.542,13	34.585,00	48.957,13	
Totale costi attività Paralimpica	121.134,32	69.931,97	51.202,35	73%
Totale costi attività sportiva centrale	4.146.758,20	5.136.508,23	987.750,03	-19%
<i>In % sul Costo della produzione</i>	61%	66%		

1.02 Costi per att. sportiva della Strutt. Terr.:

Costi att. sportiva della Strutt. Terr. (dettaglio in Allegato)	810.605,19	736.169,76	74.435,43	10%
--	-------------------	-------------------	------------------	------------

<i>In % sul Costo della produzione</i>	12%	9%		
--	-----	----	--	--

Costi Att. Sportiva complessivi	4.959.363,39	5.872.677,99	913.314,60	-16%
--	---------------------	---------------------	-------------------	-------------

<i>In % sul Valore della produzione</i>	68%	66%		
---	-----	-----	--	--

<i>In % sul Costo della produzione</i>	73%	75%		
--	-----	-----	--	--

2. QUADRO ANALITICO

Denominazione Federazione:

ESERCIZIO

2017

FEDERAZIONE ITALIANA TIRO A VOLO

A		B		DIFF. A-B	
CONTO EC. 2017		CONTO EC. 2016		€	%

2 FUNZIONAMENTO E COSTI GENERALI

2.01 Funz. e costi generali attività centrale:

2.01.01 Costi per il personale e collaborazioni

CEB.019	Tutela assicurativa	3.094,07	3.841,74	-	747,67	-19%
CEB.057	Assicurazioni	11.052,00	11.052,00	-	-	100%
CEB.071	Personale CONI - rimborso spese missione	4.004,32	1.485,00	-	2.519,32	100%
CEB.073	Personale Federale - retribuzione ordinaria	182.308,99	174.154,86	-	8.154,13	5%
CEB.074	Personale Federale - straordinari	13.909,46	17.318,17	-	3.408,71	-19,7%
CEB.075	Personale Federale - oneri previdenziali	54.463,40	65.127,27	-	10.663,87	-16%
CEB.076	Premi assicurativi personale			-	-	
CEB.077	Personale Federale - Trattamento di fine rapporto	13.590,03	10.335,75	-	3.254,28	31%
CEB.078	Personale Federale - rimborso spese missione	5.718,49	12.493,23	-	6.774,74	-54%
CEB.079	Personale Federale - rimborsi spese di trasferta a piè di lista			-	-	
CEB.080	Collaboratori - compensi			-	-	
CEB.081	Collaboratori - oneri previdenziali	-	10.474,02	-	10.474,02	-100%
CEB.082	Collaboratori - assicurazione INAIL			-	-	
CEB.083	Collaboratori - Rimborso spese missioni			-	-	
CEB.085	Contratti per lavoratori interinali			-	-	
CEB.086	Costi di formazione del personale			-	-	
CEB.200	Personale ex Coni Servizi SpA retribuzione ordinaria	427.674,61	408.050,18	-	19.624,43	5%
CEB.201	Personale ex Coni Servizi SpA retribuzione straordinaria	20.794,08	23.780,39	-	2.986,31	-13%
CEB.202	Oneri a carico azienda personale ex Coni Servizi SpA	117.587,79	158.631,28	-	39.043,49	-25%
CEB.204	Indennità varie personale ex Coni Servizi SpA			-	-	
CEB.205	Premi di produzione personale ex Coni Servizi SpA	62.952,23	63.282,99	-	330,76	-1%
CEB.206	Accantonamento TFR personale ex Coni Servizi SpA	32.366,61	30.471,32	-	1.895,29	6%
CEB.207	Indennità varie personale già federale			-	-	
CEB.208	Premi di produzione personale già federale	28.298,87	24.247,38	-	4.051,49	17%
CEB.210	Accantonamento Fondo di Previdenza Complementare (1%)	767,84	5.470,17	-	4.702,33	-86%
CEB.300	Buoni pasto/ticket restaurant	23.283,46	21.344,48	-	1.938,98	9%
CEB.800	Interventi assistenziali al personale	10,00	30,00	-	20,00	-67%

Totale Costi per il personale e collaborazioni 1.001.876,25 1.039.588,23 - 37.711,98 -4%

2.01.02 Organi e Commissioni federali

CEB.001	Spese trasferta e soggiorno	70.526,61	73.702,80	-	3.176,19	-4%
CEB.019	Tutela assicurativa	5.700,44	3.533,35	-	2.167,09	
CEB.087	Indennità, compensi, gettoni ed altre utilità Organi di gestione	36.825,66	37.928,24	-	1.102,58	-3%
CEB.088	Indennità, compensi, gettoni ed altre utilità Collegio dei Revisori dei conti	21.186,13	24.247,83	-	3.061,70	-13%
CEB.089	Indennità, compensi, gettoni ed altre utilità Organi di giustizia sportiva	2.936,85	94,08	-	2.842,77	3022%
CEB.090	Assemblea nazionale	-	28.909,77	-	28.909,77	100%
CEB.091	Indennità, compensi, gettoni ed altre utilità Commissioni federali			-	-	
CEB.092	Indennità, compensi, gettoni ed altre utilità Consulta federale			-	-	

Totale Organi e Commissioni federali 137.175,69 168.416,07 - 31.240,38 -19%

2.01.03 Costi per la comunicazione

CEB.001	Spese di trasferta e soggiorno			-	-	
CEB.033	Promozione, comunicazione e marketing			-	-	
CEB.042	Organizzazione e partecipazione a convegni, seminari, congressi, fiere e conferenze stampa			-	-	
CEB.093	Costo rivista federale	90.000,00	103.000,00	-	13.000,00	-13%
CEB.095	Comunicati, opuscoli, annuari e servizi fotografici			-	-	

Totale Costi per la comunicazione 90.000,00 103.000,00 - 13.000,00 -13%

2. QUADRO ANALITICO

Denominazione Federazione:

ESERCIZIO

2017

FEDERAZIONE ITALIANA TIRO A VOLO

		A	B	DIFF. A-B	
		CONTO EC. 2017	CONTO EC. 2016	€	%
2.01.04	Costi generali				
CEB.001	Spese di trasferta e soggiorno	16.101,81	30.895,78	- 14.793,97	-48%
CEB.008	Premi di assicurazioni			-	
CEB.010	Noleggio materiale tec. sportivo, attrezzature, impianti, automezzi e sw			-	
CEB.014	Trasporto e facchinaggio	21.769,26	21.390,50	378,76	2%
CEB.016	Altre spese			-	
CEB.018	Acquisto materiale di consumo	25.704,45	27.706,93	- 2.002,48	-7%
CEB.030	Manutenzione ordinaria	503,86		503,86	0%
CEB.032	Noleggio materiale tec. sportivo, attrezzature, impianti, automezzi e sw	12.811,09	6.236,64	6.574,45	105%
CEB.033	Promozione, comunicazione e marketing			-	0%
CEB.042	Organizzazione e partecipazione a convegni, seminari, congressi, fiere e conferenze stampa			-	
CEB.043	Costi per acquisti di materiale didattico e per servizi di traduzione / video			-	
CEB.044	Acquisto giornali, riviste, pubblicazioni tecniche	3.581,22	3.025,60	555,62	100%
CEB.056	Stampa opuscoli e materiale di propaganda		3.782,00	- 3.782,00	100%
CEB.065	Canoni ed oneri locali			-	
CEB.096	Servizi giuridici, amministrativi e fiscali	3.900,34	10.999,92	- 7.099,58	-65%
CEB.097	Compensi per prestazioni connesse alla pubblicità e promozione	116.166,47	112.709,55	3.456,92	100%
CEB.098	Spese per manutenzione e sviluppo sistemi informatici e sito internet	53.969,47	73.408,41	- 19.438,94	-26%
CEB.099	Prestazioni giuridiche, amministrative e fiscali	101.460,19	73.313,88	28.146,31	38%
CEB.100	Spese per liti, arbitrati e risarcimenti			-	
CEB.101	Spese postali e telefoniche	25.375,48	34.339,37	- 8.963,91	-26%
CEB.105	Spese di rappresentanza	19.979,48	20.980,79	- 1.001,31	-5%
CEB.106	Commissioni bancarie e postali	8.836,21	8.237,89	598,32	7%
CEB.107	Provvigioni per intermediazione pubblicitaria			-	
CEB.108	Imposte indirette, tasse e contributi		194,25	- 194,25	100%
CEB.600	Costo per la sicurezza del personale	5.819,40	7.454,20	- 1.634,80	-22%
Totale Costi generali		415.978,71	434.675,71	- 18.697,00	-4%
2.01.05	Ammortamenti per funzionamento				
CEB.067	Ammortamento immobilizzazioni materiali	69.903,50	69.761,19	142,31	0%
CEB.068	Ammortamento immobilizzazioni immateriali	26.688,35	12.917,18	13.771,17	100%
Totale Ammortamenti per funzionamento		96.591,85	82.678,37	13.913,48	17%
2.01.07	(Delta) rimanenze di materiale di consumo per funzionamento				
CEB.140	(Delta) rimanenze materiale di consumo	-	-	-	-
Totale Δ rimanenze di materiale di consumo per funzionamento		-	-	-	-
2.01.08	Rimborsi stato per applicazione norme di contenimento spesa pubblica amministrazione				
	Somme da versare allo Stato per applicazione disposizioni di finanza pubblica			-	-
Totale Rimborsi stato per applicazione norme di contenimento spesa		-	-	-	-
Funz. e costi gen. attività centrale		1.741.622,50	1.828.358,38	- 86.735,88	-5%
<i>In % sul Costo della produzione</i>		26%	23%		

2. QUADRO ANALITICO

Denominazione Federazione:

ESERCIZIO

2017

FEDERAZIONE ITALIANA TIRO A VOLO

	A		B		DIFF. A-B	
	CONTO EC. 2017	CONTO EC. 2016	CONTO EC. 2017	CONTO EC. 2016	€	%
2.02 Funz. e costi gen. Struttura Terr.:						
<i>Funz. e costi generali della Strutt. Terr. (dettaglio in Allegato)</i>	72.524,37	80.000,00	-	-	7.475,63	-9%
<i>In % sul Costo della produzione</i>	1%	1%				
Funz. e costi gen. complessivi	1.814.146,87	1.908.358,38	-	-	94.211,51	-5%
<i>In % sul Valore della produzione</i>	25%	28%				
<i>In % sul Costo della produzione</i>	27%	24%				
3. Accantonamenti						
3.01 Accantonamento per rischi ed oneri						
CEB.070 Accantonamento cause legali in corso	-	-	-	-	-	-
CEB.089 Accantonamento altri fondi rischi e oneri	-	-	-	-	-	-
Totale Accantonamento per rischi ed oneri	-	-	-	-	-	-
3.02 Accantonamento a fondo svalutazione crediti						
CEB.003 Accantonamento a fondo svalutazione crediti	300,00	35.906,37	-	-	35.606,37	-99%
CEB.604 Accantonamento Fondo svalutazione partecipazione in società	2.582,28	-	-	-	2.582,28	0%
Totale Accantonamento a fondo svalutazione crediti	2.882,28	35.906,37	-	-	33.024,09	-92%
4 Oneri diversi di gestione						
4.01 Oneri diversi di gestione						
CEB.108 Imposte indirette, tasse e contributi	-	-	-	-	-	-
CEB.150 Minusvalenze	-	-	-	-	-	-
CEB.151 Perdite su crediti	-	-	-	-	-	-
CEB.152 Sopravvenienze e insussistenze passive non iscrivibili in altre voci	-	-	-	-	-	-
Totale oneri diversi di gestione	-	-	-	-	-	-
COSTI DELLA PRODUZIONE	6.776.392,54	7.616.942,74	-	-	1.040.550,20	-13%
<i>In % sul Valore della produzione</i>	93%	114%				

2. QUADRO ANALITICO

Denominazione Federazione:

ESERCIZIO

2017

FEDERAZIONE ITALIANA TIRO A VOLO

DIFF. VALORI E COSTI DELLA PRODUZ.

In % sul Valore della produzione

A		B		DIFF. A-B	
CONTO EC. 2017	CONTO EC. 2016			€	%
473.035,87	- 976.868,14			1.449.901,81	-148%
7%	-14%				

CEC Proventi ed oneri finanziari

CEC		A	B	DIFF.	%
CEC.001	Interessi attivi	167,02	236,20	- 69,18	-29%
CEC.002	Interessi passivi			-	
CEC.003	Interessi passivi su mutui				
CEC.004	Altri oneri e proventi finanziari			-	
Totale Proventi ed oneri finanziari		167,02	236,20	- 69,18	-29%

CEE Imposte sul reddito

CEE		A	B	DIFF.	%
CEE.002	IRAP	40.629,00	39.933,72	695,28	2%
CEE.003	IRES	1.938,00	1.936,00	2,00	0%
CEE.004	Interessi sanzioni su imposte dirette	281,22	97,33	183,89	100%
Totale Imposte sul reddito		42.848,22	41.967,05	881,17	2%

RISULTATO D'ESERCIZIO

430.354,47	- 1.018.596,99	1.448.951,46	-142%
------------	----------------	--------------	-------

1. QUADRO RIEPILOGATIVO

Denominazione Federazione:

ESERCIZIO

2017

FEDERAZIONE ITALIANA TIRO A VOLO

VALORE DELLA PRODUZIONE

Attività centrale:

	A		B		DIFF. A-B	
	CONTO EC. 2017	CONTO EC. 2016	€	%		
Contributi CONI	5.502.357,49	4.951.872,13	550.485,36	11%		
Contributi dello Stato, Regione, Enti Locali	52.532,47	36.951,17	15.581,30	42%		
Quote degli associati	1.257.273,60	1.261.637,22	- 4.363,62	0%		
Ricavi da Manifestazioni Internazionali	66.835,50	258.045,80	- 189.210,30	-73%		
Ricavi da Manifestazioni Nazionali	-	11.609,94	- 11.609,94	100%		
Ricavi da pubblicità e sponsorizzazioni	269.157,10	223.088,41	46.068,69	21%		
Altri ricavi della gestione ordinaria	19.272,05	56.871,93	- 37.599,88	-66%		
Contributi Comitato Italiano Paralimpico	80.000,00	40.000,00	40.000,00	100%		
Valore della produzione Attività Centrale	7.249.428,21	6.840.076,80	409.351,61	6%		
<i>In % sul Valore della produzione</i>	100%	100%				

Attività Struttura Territoriale:

Contributi dello Stato, Enti Locali, altri soggetti	-	-	-	-		
Quote degli associati:	-	-	-	-		
Ricavi da manifestazioni:	-	-	-	-		
Altri ricavi della gestione:	-	-	-	-		
Valore della produzione Strutt. Terr.	-	-	-	-		
<i>In % sul Valore della produzione</i>	-	-				

VALORE DELLA PRODUZIONE

7.249.428,21	6.840.076,80	409.351,61	6%
--------------	--------------	------------	----

1. QUADRO RIEPILOGATIVO

Denominazione Federazione:

FEDERAZIONE ITALIANA TIRO A VOLO

ESERCIZIO

2017

A		B		DIFF. A-B	
CONTO EC. 2017	CONTO EC. 2016			€	%

COSTO DELLA PRODUZIONE

Attività sportiva

Attività sportiva centrale:

COSTI PO/AL

Preparazione Olimpica/Alto livello

2.221.173,65	2.457.468,52	-	236.294,87	-10%
--------------	--------------	---	------------	------

Rappresentative Nazionali

548.922,70	285.911,57		263.011,13	92%
------------	------------	--	------------	-----

TOTALE COSTI PO/AL

2.770.096,35	2.743.380,09		26.716,26	1%
--------------	--------------	--	-----------	----

COSTI ATTIVITA' SPORTIVA

Organizzazione Manifestaz. Sportive Intern.li

79.376,50	749.281,52	-	669.905,02	-89%
-----------	------------	---	------------	------

Organizz. Manifestazione Sportive Nazionali

434.291,15	904.523,16	-	470.232,01	-52%
------------	------------	---	------------	------

Partecipazione ad organismi internazionali

16.947,55	15.154,43		1.793,12	12%
-----------	-----------	--	----------	-----

Formazione ricerca e documentazione

220.574,44	224.919,67	-	4.345,23	-2%
------------	------------	---	----------	-----

Promozione Sportiva

56.876,04	38.493,68		20.382,36	53%
-----------	-----------	--	-----------	-----

Contributi per l'attività sportiva

411.630,05	354.991,91		56.638,14	16%
------------	------------	--	-----------	-----

Gestione impianti sportivi

-	-		-	-
---	---	--	---	---

Altri costi per l'attività sportiva

35.831,60	35.831,80		-	0%
-----------	-----------	--	---	----

Ammortamenti attività sportiva

-	-		-	-
---	---	--	---	---

Δ rimanenze di mat. di consumo per att. sportiva

-	-		-	-
---	---	--	---	---

TOTALE COSTI ATTIVITA' SPORTIVA

1.257.527,53	2.323.196,17	-	1.065.668,64	-46%
--------------	--------------	---	--------------	------

1. QUADRO RIEPILOGATIVO

Denominazione Federazione:

FEDERAZIONE ITALIANA TIRO A VOLO

ESERCIZIO

2017

	A		B		DIFF. A-B	
	CONTO EC. 2017	CONTO EC. 2016	€	%		
COSTI ATTIVITA' PARALIMPICA						
Costi Preparazione Paralimpica	37.592,19	35.346,97	2.245,22	6%		
Attività Sportiva Paralimpica	83.542,13	34.585,00	48.957,13	100%		
TOTALE COSTI ATTIVITA' PARALIMPICA	121.134,32	69.931,97	51.202,35	73%		
Totale costi attività sportiva centrale	4.148.758,20	5.136.508,23	- 987.750,03	-19%		
<i>In % sul Costo della produzione</i>	61%	66%				
Attività sportiva Struttura Territoriale:						
Costi att. sportiva Strutt. Terr. (dettaglio in Allegato)	810.605,19	736.169,76	74.435,43	10%		
<i>In % sul Costo della produzione</i>	12%	9%				
Funzionamento e costi generali						
Funz. e costi gen. attività centrale:						
Costi per il personale e collaborazioni	1.001.876,25	1.039.588,23	- 37.711,98	-4%		
Organi e Commissioni federali	137.175,69	168.416,07	- 31.240,38	-19%		
Costi per la comunicazione	90.000,00	103.000,00	- 13.000,00	-13%		
Costi generali	415.978,71	434.675,71	- 18.697,00	-4%		
Ammortamenti per funzionamento	96.591,85	82.678,37	13.913,48	17%		
Δ rimanenze di materiale di consumo per funzionamento	-	-	-	-		
Funz. e costi gen. attività centrale:	1.741.822,50	1.828.358,38	- 86.735,88	-5%		
<i>In % sul Costo della produzione</i>	26%	23%				

1. QUADRO RIEPILOGATIVO

Denominazione Federazione:

ESERCIZIO

2017

FEDERAZIONE ITALIANA TIRO A VOLO

Funz. e costi gen. Struttura Territoriale:

**Funz. e costi gen. Struttura Territoriale
(dettaglio in Allegato)**

In % sul Costo della produzione

ACCANTONAMENTI PER RISCHI ED ONERI

ACCANTONAMENTI PER SVALUTAZIONE CREDITI

ONERI DIVERSI DI GESTIONE

COSTI DELLA PRODUZIONE

In % sul Valore della produzione

DIFF. VALORI E COSTI DELLA PROD.

In % sul Valore della produzione

PROVENTI E ONERI FINANZIARI

IMPOSTE SUL REDDITO

RISULTATO D'ESERCIZIO

	A		B		DIFF. A-B	
	CONTO EC. 2017		CONTO EC. 2016		€	%
	72.524,37		80.000,00		- 7.475,63	-9%
<i>In % sul Costo della produzione</i>	1%		1%			
ACCANTONAMENTI PER RISCHI ED ONERI	-		-		-	-
ACCANTONAMENTI PER SVALUTAZIONE CREDITI	300,00		35.908,37		- 35.608,37	100%
ONERI DIVERSI DI GESTIONE	-		-		-	-
COSTI DELLA PRODUZIONE	6.776.392,54		7.816.942,74		- 1.040.550,20	-13%
<i>In % sul Valore della produzione</i>	93%		114%			
DIFF. VALORI E COSTI DELLA PROD.	473.035,67	-	976.866,14		1.449.901,81	-148%
<i>In % sul Valore della produzione</i>	7%		-14%			
PROVENTI E ONERI FINANZIARI	167,02		236,20		- 69,18	-29%
IMPOSTE SUL REDDITO	42.848,22		41.967,05		881,17	2%
RISULTATO D'ESERCIZIO	430.354,47	-	1.018.596,99		1.448.951,46	-142%

4. QUADRO ANALITICO - ORGANIZZAZIONI TERRITORIALI

Denominazione Federazione:

ESERCIZIO

2017

FEDERAZIONE ITALIANA TIRO A VOLO

		A		B		DIFF. A-B	
		CONTO EC. 2017		CONTO EC. 2016			
						€	%
1.02.05	Contributi all'attività sportiva						
CEB.058	Contributi a Società e Associazioni sportive					-	
CEB.061	Contributi ad altri soggetti					-	
Totale Contributi all'attività sportiva						-	
1.02.06	Gestione Impianti sportivi						
CEB.065	Acquisto materiale sportivo e attrezzature sportive non capitalizzabili					-	
CEB.016	Altre spese					-	
CEB.063	Servizi di pulizia e sorveglianza					-	
CEB.095	Canoni ed oneri locali					-	
Totale Gestione Impianti sportivi						-	
Costi attività sportiva della struttura territoriale		810.605,19		736.189,78		74.435,43	10%
2	FUNZIONAMENTO E COSTI GENERALI						
2.02	Funzionamento e costi generali della Strutt. Terr.:						
2.02.01	Costi par I collaboratori						
CEB.080	Collaboratori - compensi					-	
CEB.081	Collaboratori - oneri previdenziali					-	
CEB.082	Collaboratori - assicurazione INAIL					-	
CEB.083	Collaboratori - Rimborsio spese missioni					-	
Totale Costi par I collaboratori						-	
2.02.02	Organi e Commissioni						
CEB.001	Spese di trasferta e soggiorno					-	
CEB.087	Indennità, compensi, gettoni ed altre utilità Organi di gestione	72.524,37		80.000,00		7.475,63	-9%
CEB.088	Indennità, compensi, gettoni ed altre utilità Collegio dei Revisori dei conti					-	
CEB.089	Indennità, compensi, gettoni ed altre utilità Organi di giustizia sportiva					-	
CEB.109	Assemblea regionale					-	
CEB.110	Indennità, compensi, gettoni ed altre utilità Commissioni regionali					-	
Totale Organi e Commissioni		72.524,37		80.000,00		7.475,63	-9%
2.02.03	Costi generali						
CEB.001	Spese di trasferta e soggiorno					-	
CEB.008	Premi di assicurazioni					-	
CEB.010	Noleggio materiale tec. sportivo, attrezzature, impianti, automezzi e sw					-	
CEB.014	Trasporto e facchinaggio					-	
CEB.018	Acquisto materiale di consumo					-	
CEB.030	Manutenzione ordinaria					-	
CEB.033	Promozione, comunicazione e marketing					-	
CEB.042	Organizzazione e partecipazione a convegni, seminari, congressi, fiere e conferenze stampa					-	
CEB.044	Acquisto giornali, riviste, pubblicazioni tecniche					-	
CEB.064	Utenze e servizi					-	
CEB.065	Canoni ed oneri locali					-	
CEB.080	Servizi giuridici, amministrativi e fiscali					-	
CEB.088	Spese per manutenzione e sviluppo sistemi informatici e sito internet					-	
CEB.099	Prestazioni giuridiche, amministrative e fiscali					-	
CEB.101	Spese postali e telefoniche					-	
CEB.105	Spese di rappresentanza					-	
CEB.106	Commissioni bancarie e postali					-	
CEB.108	Imposte indirette, tasse e contributi					-	
Totale Costi generali						-	
Funzionamento e costi generali della Strutt. Terr.		72.524,37		80.000,00		7.475,63	-9%
Costi della Struttura Territoriale		883.129,56		818.189,78		66.959,80	8%

3. QUADRO RIEPILOGATIVO - ORGANIZZAZIONI TERRITORIALI

Denominazione Federazione:

ESERCIZIO **2017**

FEDERAZIONE ITALIANA TIRO A VOLO

A		B		DIFF. A-B	
CONTO EC.	CONTO EC.			€	%
2017	2016				

COSTO DELLA PRODUZIONE

Attività sportiva

Costi per att. sportiva Struttura Territoriale:

Attività agonistica	€ -	€ -	€ -	-
Organizzazione Manifestazione Sportive	556.151,04	436.169,76	118.981,28	27%
Corsi di formazione	-	-	-	-
Promozione Sportiva	256.464,16	300.000,00	- 44.545,86	-15%
Contributi all'attività sportiva	€ -	€ -	€ -	-
Gestione impianti sportivi	€ -	€ -	€ -	-

Costi att. sportiva Struttura Terr.

810.606,16	736.169,76	74.436,43	10%
------------	------------	-----------	-----

Funz. e costi gen. della struttura territoriale:

Costi per i collaboratori	€ -	€ -	€ -	-
Organi e Commissioni	72.624,37	80.000,00	- 7.475,63	-9%
Costi generali	€ -	€ -	€ -	-

Funz. e costi gen. Strutt. Terr.

72.624,37	80.000,00	- 7.475,63	-9%
-----------	-----------	------------	-----

Costi della Struttura Territoriale

883.129,56	818.169,76	66.959,80	8%
------------	------------	-----------	----

FEDERAZIONE ITALIANA TIRO A VOLO

Rendiconto finanziario

	Descrizione entrate / uscite	2017	2016
A)	SALDO INIZIALE DI TESORERIA	€ 3.454.693	€ 4.296.618
	FLUSSI DI TESORERIA DA GESTIONE DI ESERCIZI PRECEDENTI:		
	+ incassi di crediti da esercizi precedenti	124.657	172.664
	- pagamenti di debiti da esercizi precedenti	- 1.061.113	- 797.579
B)	SALDO FLUSSI DI TESORERIA DA ESERCIZI PRECEDENTI	-€ 936.455	-€ 624.915
	FLUSSI DI TESORERIA DA GESTIONE DELL'ESERCIZIO CORRENTE:		
	Incassi da gestione economica		
	da contributi dal CONI	5.289.614	4.907.475
	da contributi dallo stato, regioni ed enti	52.532	36.951
	da quote dagli associati	1.270.184	1.209.477
	da ricavi da manifestazioni Internazionali	68.836	258.046
	da ricavi da manifestazioni nazionali	-	11.610
	da ricavi da pubblicità e sponsorizzazione	43.207	167.048
	da altri ricavi della gestione ordinaria	58.957	58.245
	Totale incassi da gestione economica	€ 6.783.330	€ 6.668.852
	Entrate da dismissioni		
	di immobilizzazioni materiali		
	di immobilizzazioni immateriali		
	di immobilizzazioni finanziarie		
	di attività finanziarie non immobilizzate		
	Totale incassi da dismissioni	€ -	€ -
	Entrate da gestione finanziaria		
	da accensione mutui		
	da accensione prestiti		
	da interessi attivi bancari/postali	187	1.075
	Totale entrate da gestione finanziaria	€ -	€ -
C1)	Totale flussi in entrata dell'esercizio corrente	€ 6.783.330	€ 6.668.852
	Uscite da gestione economica		
	per attività sportiva centrale	3.703.571	4.451.089
	per attività sportiva periferica	810.805	736.170
	per funzionamento centrale	1.347.465	1.304.532
	per funzionamento periferico	72.524	80.000
	per imposte	61.891	111.553
	Totale pagamenti da gestione economica	€ 5.996.076	€ 6.683.344
	Uscite da investimenti		
	per immobilizzazioni materiali	7.607	129.472
	per immobilizzazioni immateriali	8.540	73.247
	per immobilizzazioni finanziarie		
	per attività finanziarie non immobilizzate		
	Totale pagamenti da investimenti	€ 16.147	€ 202.719
	Uscite da gestione finanziaria		
	per rimborso mutui		
	per rimborso prestiti		
	da interessi passivi bancari/postali		
	Totale uscite da gestione finanziaria	€ -	€ -
C2)	Totale flussi in uscita dell'esercizio corrente	€ 6.012.223	€ 6.886.063
D)= C1-C2	SALDO FLUSSI DA GESTIONE DELL'ESERCIZIO CORRENTE	€ 771.107	-€ 217.211
E)= A+B+D	SALDO FINALE DI TESORERIA AL 31/12	€ 3.289.344	€ 3.454.693

**NOTA INTEGRATIVA
AL BILANCIO
AL 31 Dicembre 2017**



Premessa

Il presente bilancio è stato predisposto in conformità alla normativa del Codice Civile interpretata ed integrata dai principi e criteri elaborati dall'Organismo Italiano di Contabilità, agli schemi ed ai principi e criteri per la formulazione del regolamento di contabilità delle Federazioni Sportive Nazionali (FSN) e Discipline Sportive Associate (DSA) emanati dal CONI e al regolamento di amministrazione della Federazione.

Al Collegio dei Revisori dei Conti della FITAV spetta il controllo contabile.

Il presente bilancio verrà assoggettato alla revisione a titolo volontario da parte della Società di revisione Deloitte & Touche S.p.A..

Criteri di Formazione e valutazione

Il bilancio è stato predisposto nel presupposto della continuità aziendale, non sussistendo incertezze significative a riguardo.

Il bilancio d'esercizio al 31 dicembre 2017 è costituito dallo stato patrimoniale, dal conto economico, dal rendiconto finanziario e dalla presente nota integrativa.

La nota integrativa ha la funzione di fornire l'illustrazione, l'analisi ed in taluni casi un'integrazione dei dati di bilancio e contiene le informazioni richieste dagli artt. 2427 e 2427 bis del codice civile, da altre disposizioni del codice civile in materia di bilancio e da altre leggi precedenti. Inoltre, in essa sono fornite tutte le informazioni complementari ritenute necessarie a dare una rappresentazione la più trasparente e completa, anche se non richieste da specifiche disposizioni di legge.

Gli importi della nota integrativa, dello stato patrimoniale e del conto economico sono espressi in decimali; quelli rendiconto finanziario sono espressi in unità di euro.

CRITERI DI VALUTAZIONE

I principi contabili di seguito riportati sono stati adeguati con le modifiche, integrazioni e novità introdotte alle norme del codice civile dal D.lgs. 139/2015, che ha recepito in Italia la Direttiva contabile 34/2013/UE. In particolare, i principi contabili nazionali sono stati riformulati dall'OIC nella versione emessa il 22 dicembre 2016 e successivamente aggiornati in data 29 dicembre 2017.

I più significativi criteri di valutazione adottati per la redazione del bilancio d'esercizio al 31 dicembre 2017 in osservanza dell'art. 2426 del codice civile e dei citati principi contabili sono i seguenti:

Immobilizzazioni immateriali

Sono iscritte al costo di acquisto, inclusivo degli oneri accessori ed ammortizzate sistematicamente in ogni esercizio a quote costanti in relazione con la loro residua possibilità di utilizzazione. Le immobilizzazioni immateriali sono iscritte con il consenso del Collegio Sindacale nei casi previsti dalla legge.

Nel caso in cui, indipendentemente dall'ammortamento già contabilizzato, risulti una perdita durevole di valore, l'immobilizzazione viene corrispondentemente svalutata; se in esercizi successivi vengono meno i motivi che avevano giustificato la svalutazione, viene ripristinato il valore originario, nei limiti del valore che l'attività avrebbe avuto ove la rettifica di valore non avesse mai avuto luogo, eccezion fatta per la voce avviamento ed "Oneri pluriennali" di cui al numero 5 dell'art. 2426 del codice civile.

In particolare, l'aliquota adottata è la seguente:

Natura del bene	Aliquote di ammortamento
Software	20%

Nell'individuazione dell'aliquota di ammortamento adottata si è tenuto conto anche di quanto previsto dal D.M. 31.12.1988.

Immobilizzazioni materiali

Sono iscritte al costo di acquisto, al netto degli ammortamenti effettuati nell'esercizio e nei precedenti. Nel costo sono compresi gli oneri accessori di diretta imputazione. Le immobilizzazioni materiali possono essere rivalutate solo nei casi in cui leggi speciali lo richiedano o lo permettano.

Le immobilizzazioni sono sistematicamente ammortizzate in ogni esercizio a quote costanti sulla base delle aliquote previste dalla normativa fiscale, ritenute rappresentative della residua possibilità di utilizzo dei beni. Le aliquote applicate sono di seguito riportate. Per le immobilizzazioni entrate in funzione nell'esercizio le aliquote sono ridotte al 50%, ipotizzando che gli acquisti siano omogeneamente distribuiti nell'arco dell'esercizio.

Nel caso in cui, indipendentemente dall'ammortamento già contabilizzato, risulti una perdita durevole di valore, l'immobilizzazione viene corrispondentemente svalutata; se in esercizi successivi vengono meno i motivi che avevano giustificato la svalutazione viene ripristinato il valore originario, nei limiti del valore che l'attività avrebbe avuto ove la rettifica di valore non avesse mai avuto luogo.

Le immobilizzazioni materiali nel momento in cui sono destinate all'alienazione sono riclassificate in un'apposita voce nell'attivo circolante e quindi valutate al minore tra il valore netto contabile e il valore di realizzazione desumibile dall'andamento del mercato. I beni destinati alla vendita non sono più oggetto di ammortamento.

Gli ammortamenti sono stati calcolati a quote costanti sulla base di aliquote di seguito riportate, che si ritengono rappresentative della vita utile economico - tecnica dei cespiti:



Natura del bene	Aliquote di ammortamento
Macchine elettroniche Ufficio	20,00%
Mobili e arredi	12,00%
Beni inventariali di valore modesto	100,00%
Attrezzature Tecniche e sportive	15,00%

Nell'individuazione dell'aliquota di ammortamento adottata si è tenuto conto anche di quanto previsto dal D.M. 31.12.1988.

Immobilizzazioni finanziarie

Le partecipazioni sono iscritte sulla base del criterio del costo di acquisto, rettificato dalle perdite di valore che alla data di chiusura dell'esercizio si ritenessero durevoli.

Crediti

I crediti sono rilevati in bilancio secondo il criterio del costo ammortizzato, tenendo conto del fattore temporale e del valore di presumibile realizzo.

Il criterio del costo ammortizzato non è applicato quando gli effetti sono irrilevanti, ovvero quando i costi di transazione, le commissioni pagate tra le parti e ogni altra differenza tra valore iniziale e valore a scadenza sono di scarso rilievo oppure se i crediti sono a breve termine (ossia con scadenza inferiore ai 12 mesi).

Il valore dei crediti, come sopra determinato, è rettificato, ove necessario, da un apposito fondo svalutazione, esposto a diretta diminuzione del valore dei crediti stessi, al fine di adeguarli al loro presumibile valore di realizzo. L'importo della svalutazione è rilevato nel conto economico.

Disponibilità liquide

Le disponibilità liquide alla chiusura dell'esercizio sono esposte al valore nominale e comprendono anche i saldi relativi alle disponibilità dei Comitati Territoriali.

Ratei e risconti

I ratei e i risconti sia attivi che passivi sono iscritti in base al principio della competenza adottando il criterio di valutazione temporale in aderenza a quanto disposto dall'art. 2424 bis comma 5 del Codice Civile.

Fondi rischi ed oneri

I fondi per rischi ed oneri sono stanziati per coprire perdite o debiti di natura determinata, di esistenza certa o probabile, dei quali tuttavia alla chiusura dell'esercizio non sono determinabili l'ammontare o la data di sopravvenienza. Gli stanziamenti riflettono la migliore stima possibile sulla base degli elementi a disposizione. I rischi per i quali il manifestarsi di una passività è

soltanto possibile sono indicati nella nota di commento dei fondi, senza procedere allo stanziamento di un fondo rischi ed oneri. Gli accantonamenti ai fondi rischi e oneri sono iscritti prioritariamente nelle voci di costo di conto economico delle pertinenti classi. Tutte le volte in cui non è attuabile questa correlazione tra la natura dell'accantonamento ed una delle voci alle suddette classi, gli accantonamenti per rischi e oneri sono iscritti alla voce accantonamento per rischi ed oneri del conto economico.

Fondo trattamento di fine rapporto di lavoro subordinato

Nella voce trattamento di fine rapporto è stato iscritto quanto i dipendenti avrebbero diritto a percepire in caso di cessazione del rapporto di lavoro alla data di chiusura del bilancio. Le indennità di anzianità costituenti la suddetta voce, ossia la quota di accantonamento di competenza dell'anno e la rivalutazione annuale del fondo preesistente, sono determinate in conformità alle norme vigenti.

Debiti

I debiti sono iscritti secondo il criterio del costo ammortizzato, tenendo conto del fattore temporale. Il criterio del costo ammortizzato non è applicato ai debiti qualora i suoi effetti risultino irrilevanti. Gli effetti sono considerati irrilevanti per i debiti a breve termine (ossia con scadenza inferiore ai 12 mesi). Per il criterio del costo ammortizzato vedasi quanto detto con riferimento ai crediti.

I debiti per ferie maturate dai dipendenti e per retribuzioni differite, comprensivi di quanto dovuto agli enti previdenziali, sono stanziati sulla base dell'ammontare che si dovrebbe corrispondere nell'ipotesi di cessazione del rapporto di lavoro alla data del bilancio.

Ricavi

I ricavi per le prestazioni di servizi sono riconosciuti alla loro ultimazione e/o maturazione. Le transazioni con le entità correlate sono avvenute a normali condizioni di mercato.

Costi

I costi sono contabilizzati in base al principio di competenza, indipendentemente dalla data di incasso e pagamento, al netto dei resi, degli sconti, degli abbuoni e dei premi.

Proventi e oneri finanziari

I proventi ed oneri finanziari sono iscritti per competenza. I costi relativi alle operazioni di smobilizzo crediti a qualsiasi titolo (pro-solvendo e pro-soluto) e di qualsiasi natura (commerciali, finanziarie, altro) sono imputati nell'esercizio di competenza.



Imposte sul reddito dell'esercizio

Sono iscritte in base alla stima del reddito imponibile in conformità alle disposizioni in vigore, tenendo conto delle esenzioni applicabili e dei crediti d'imposta spettanti.

ALTRE INFORMAZIONI

Deroghe ai sensi del 4° comma art. 2423 -- Si precisa altresì che non si sono verificati casi eccezionali che abbiano richiesto deroghe alle norme di legge relative al bilancio ai sensi del 4° comma dell'art. 2423.

PROPOSTA DI DESTINAZIONE RISULTATO D'ESERCIZIO

Sulla base del risultato di esercizio 2017, si propone che l'utile venga destinato nel fondo utili portati a nuovo.

Contenuto delle poste di bilancio

ANALISI DELLE VOCI DELLO STATO PATRIMONIALE

ATTIVO

IMMOBILIZZAZIONI

Immobilizzazioni immateriali

Costo storico				
Categoria	Saldo al 31.12.2016	Incrementi	Decrementi	Saldo al 31 12 2017
Programma tess. e affiliazione	134.906,77	8.540,00	-	143.446,77
Acconto su acquisti programmi so	854,00	-	854,00	-
Totale	135.760,77	8.540,00	854,00	143.446,77

Fondi ammortamento				
Categoria	Saldo al 31 12 2016	Incrementi	Decrementi	Saldo al 31 12 2017
Programma tess. E affiliazione	18.652,18	26.688,35		45.340,53
Acconto su acquisti programmi software	-			-
Totale	18.652,18	26.688,35	-	45.340,53

Immobilizzazioni immateriali nette	Saldo al 31 12 2017
Programma tess. E affiliazione	98.106,24
Totale	98.106,24

Ak netto degli ammortamenti ammontano ad € 98.106,24, e sono relativi al nuovo programma di software per l'affiliazione e il tesseramento entrato in funzione del 2016 e per il nuovo programma di contabilità entrato in funzione nel 2017.

Immobilizzazioni materiali

Le immobilizzazioni materiali nette al 31.12.2017 ammontano ad € 194.672,35 con una variazione in diminuzione di € 62.296,80 rispetto al 31.12.2016.

Nei prospetti che seguono sono riportate rispettivamente le analisi delle variazioni del "Costo originario", del "Fondo di ammortamento" e dei "Valori netti".

Costo storico					
Categoria	Saldo al 31.12.2016	Incrementi da acquisizioni	Decrementi per dismissioni	Variazioni per g/c a beni < 516 euro	Saldo al 31.12.2017
Mobili e Arredi	78.225,68				78.225,68
Macchine d'ufficio	190.903,20	7.313,90			198.217,10
Beni inferiori € 516	2.043,50	292,80			2.336,30
Filmoteca Biblioteca	216.342,79				216.342,79
Attrezzature Tecniche e sportive	427.273,89				427.273,89
Totale	914.789,06	7.606,70	-		922.395,76

Fondi di Ammortamento				
Categoria	Saldo al 31.12.2016	Decrementi per dismissioni	Incrementi per quote esercizio	Saldo al 31.12.2017
Mobili e Arredi	71.597,23		3.875,68	75.472,91
Macchine d'ufficio	158.218,54		10.896,35	169.114,89
Filmoteca Biblioteca	216.342,79			216.342,79
Fdo. Ammoto beni < 516 euro	2.043,50		292,80	2.336,30
Attrezzature Tecniche e sportive	209.617,85		54.838,67	264.456,52
Totale	657.819,91	-	69.903,50	727.723,41

Immobilizzazioni materiali nette al 31.12.2017	
	Saldo al 31.12.2017
Mobili e Arredi	2.752,77
Macchine d'ufficio	29.102,21
Beni inferiori € 516	-
Filmoteca Biblioteca	
Attrezzature Tecniche e sportive	162.817,37
Totale	194.672,35

Nel corso dell'esercizio si è provveduto all'acquisto di apparecchiature elettroniche per € 7.606,70 necessarie per il corretto funzionamento degli uffici, delle quali € 292,80 relativi a beni di modico valore.



Immobilizzazioni finanziarie

Descrizione	Valore al 31.12.2016	Valore al 31.12.2017	Differenza
Quota Federsport s.r.l. in liquidazione	2.582,28	2.582,28	-
Fondo svalutazione partecipazione in società	-	2.582	2.582
Totale	2.582	-	2.582

Trattasi della quota di partecipazione nella Federsport, Società a Responsabilità Limitata in liquidazione con sede in Roma, codice fiscale e Registro Imprese di Roma n. 6097801002, capitale sociale euro 34.260,09 come da piano di riparto. Si è provveduto alla svalutazione completa della partecipazione in quanto dal piano di riparto approvato il 10 gennaio 2018 non risulta, alla data odierna, alcuna quota dal bilancio di riparto.

Nella tabella che segue sono riepilogate i dati della partecipazione

Società partecipata	Capitale Sociale	Risultato d'esercizio 2017	Patrimonio netto al 31 12 2017	Quota di partecipazione
Federsport srl in liquidazione	34.260,09	- 4.267,66	29.992,43	2,78%

ATTIVO CIRCOLANTE

Crediti € 527.030,89 al netto dei fondi svalutazione crediti pari ad € 921,18

Si riporta apposita tabella riepilogativa:

Descrizione	Saldo al 31 12 2017	Saldo al 31 12 2016	Differenza
Crediti verso clienti	240.601,19	50.434,51	190.166,68
Fondo svalutazione crediti	- 621,18	- 7.281,18	6.660,00
Crediti verso altri	286.129,70	155.835,95	130.293,75
Crediti verso Coni	201.572,00	118.280,49	83.291,51
Crediti verso erario	20.327,34	23.159,62	- 2.832,28
Crediti verso società e ass. sportiva	4.037,00	300,00	3.737,00
Crediti verso tesserati	-	-	-
Anticipi a fornitore	6.484,50	1.900,00	4.584,50
Crediti verso associazioni venatorie		145,84	- 145,84
Crediti verso terzi	53.960,06	42.250,00	11.710,06
Crediti verso il personale	48,80	-	48,80
Fdo svalutazione altri crediti	- 300,00	- 30.200,00	29.900,00
Totale	526.109,71	198.989,28	327.120,43

La classe presenta un incremento di € 327.120,43, rispetto al saldo del precedente esercizio che ammontava ad € 198.989,28.

I crediti verso Clienti sono relativi a fatture emesse per sponsorizzazioni, pubblicità e diritti televisivi. L'importo elevato rispetto al 31 12 2016 è dovuto principalmente all'incasso avvenuto nel 2018 del credito di circa € 150.000,00 vantato nei confronti della Beretta Spa

I crediti verso il Coni, per un totale di 201.572,00, si riferiscono per € 49.572,00 al personale dipendente ed € 152.000,00 per il club olimpico, di competenza 2017, corrisposto ai nostri atleti nei primi mesi dell'anno 2018.

I crediti verso l'erario, per € 165,00 rappresentano la maggior iva pagata nel corso del 2017 da recuperare nel 2018, per € 20.162,34 verso l'Agenzia delle Entrate per effetto dell'istanza presentata per doppio versamento Iva anno 2016.

Si riporta di seguito tabella con la movimentazione dei fondi svalutazione crediti

Tipologia	31 12 2016	Accantonamenti	Rilasci del fondo	31 12 2017
Fondo Svalutazione crediti vs. clienti	7.281,18	-	6.660,00	621,18
Fondo Svalutazione altri crediti	30.200,00	300,00	30.200,00	300,00
Totale Fondo svalutazione crediti	37.481,18	300,00	36.860,00	921,18

Il decremento dei fondi deriva sia dall'incasso delle fatture attive del 2016 che per la definizione dell'effettivo credito vantato nei confronti dell'Anpam-CNCN, il cui importo è stato incassato nei primi mesi del 2018.

Disponibilità liquide

Le disponibilità liquide al 31.12.2017 ammontano ad € 3.289.344,84, il saldo risulta diminuito di € 165.348,31 rispetto a quello dell'esercizio 2016 che si attestava ad € 3.454.693,15.

Nelle disponibilità è stato suddiviso l'importo di cassa e banca dei delegati regionali. Inoltre si è provveduto ad indicare il saldo delle carte di credito prepagate a disposizione dei tecnici durante le trasferte.

Si riporta tabella riepilogativa:

Descrizione	Saldo al 31.12.2017	Saldo al 31.12.2016	Differenza
C/c bancari e postali			
BNL c/c bancario 10124	1.667.530,40	1.678.213,02	- 10.682,62
BNL c/c bancario 218 personale	655.386,08	709.944,71	- 54.558,63
Bnl c/c pro terremotati	-	5.236,46	- 5.236,46
C/C Delegati Regionali	-	-	-
D.R. Abruzzo	196,84	362,49	- 165,65
D.R. Basilicata	15.021,59	8.712,65	6.308,94
D.R. Marche	280,64	229,12	51,52
D.R. Molise	1.288,79	73,27	1.215,52
D.R. Piemonte	4.868,75	4.367,74	501,01
D.R. Puglia	1.370,34	85,95	1.284,39
D.R. Sardegna	722,75	494,39	228,36
D.R. Sicilia	510,91	21.557,25	- 21.046,34
D.R. Toscana	497,66	34,38	463,28
D.R. Umbria	-	-	-
D.R. Veneto	46,12	113,83	- 67,71
D.R. Valle D'Aosta	1.027,17	-	1.027,17
D.R. Calabria	508,17	399,13	109,04
D.R. Campania	45,19	54,62	- 9,43
D.R. Emilia Romagna	1.227,61	1.263,03	- 35,42
D.R. Friuli	22,32	3,62	18,70
D.R. Lazio	- 12,62	154,30	- 166,92
D.R. Liguria	3.198,14	2.900,67	297,47
D.R. Lombardia	3.778,33	357,65	3.420,68
C/C Postali 56481005	429.803,38	487.321,38	- 57.518,00
C/C Postali 20752663	488.522,34	520.009,64	- 31.487,30
Totale c/c bancari e postali	3.275.840,90	3.441.889,30	- 166.048,40

Cassa	Saldo al 31.12.2017	Saldo al 31.12.2016	Differenza
Piccola cassa	142,49	-	142,49
Cassa tecnici	8,73	-	8,73
Carta di Credito Cenci	1.861,30	5.002,51	- 3.141,21
Carta di Credito Iezzi	2.180,96	-	2.180,96
Carta di Credito Benelli	2.817,45	2.721,52	95,93
Carta di Credito Pera	4.877,40	3.393,53	1.483,87
Cassa D.R. Basilicata	324,10	10,00	314,10
Cassa D.R. Campania	-	4,38	- 4,38
Cassa D.R. Friuli	75,31	200,84	- 125,53
Cassa D.R. valle D'Aosta	64,21	-	64,21
Cassa D.R. Veneto	24,50	-	24,50
Cassa D.R. Calabria	719,70	-	719,70
Cassa D.R. Lazio	21,40	-	21,40
Cassa D.R. Marche	55,00	3,82	51,18
Cassa D.R. Molise	-	385,21	- 385,21
Cassa D.R. Sicilia	-	182,10	- 182,10
Cassa D.R. Emilia Romagna	58,48	429,44	- 370,96
Cassa D.R. Liguria	272,91	470,50	- 197,59
Totale cassa	13.503,94	12.803,85	700,09
Totale disponibilità liquide	3.289.344,84	3.454.693,15	- 165.348,31

PASSIVO

Patrimonio netto

Al 31.12.2017 la Federazione evidenzia un saldo del patrimonio netto pari ad € 2.335.879,97

Il riepilogo delle movimentazioni del patrimonio netto nel corso dell'esercizio è riportato nel seguente prospetto:

	Fondo di dotazione	Riserve	Utili/Perdite a nuovo	Utile/Perdita dell'esercizio	Totale
Saldo al 31.12.2016	250.000,00	-	2.674.122,49	- 1.018.596,99	1.905.525,50
Destinazione risultato es. precedente			- 1.018.596,99	1.018.596,99	-
Risultato dell'esercizio 2017				430.354,47	430.354,47
Saldo al 31.12.2017	250.000,00	-	1.655.525,50	430.354,47	2.335.879,97

L'utile dell'esercizio è pari ad € 430.354,47..

Per quanto riguarda il Fondo di Dotazione ammontante ad € 250.000,00 è ampiamente al di sopra dell'accantonamento previsto dal Coni in misura del 3% della media dei costi sostenuti negli ultimi tre anni.

Con delibera del Consiglio Federale numero 92 del 10 aprile 2017 è stato approvato il bilancio consuntivo 2016 con destinazione del risultato dell'esercizio a utile portato a nuovo.

Trattamento di fine rapporto

L' incremento di € 45.148,54 è relativo all'adeguamento del fondo dei dipendenti in forza alla Federazione al 31.12.2017 calcolato sulla base della vigente normativa.

	Saldo al 31.12.2016	Accantonamenti	Utilizzi	Saldo al 31.12.2017
Trattamento Fine rapporto	252.581,62	45.148,54	-	297.730,16
Totale T.F.R.	252.581,62	45.148,54	-	297.730,16

Il fondo accantonato rappresenta l'effettivo debito della Federazione al 31 dicembre 2017 verso i lavoratori in forza in tale data.

Debiti

La situazione debitoria della Federazione, che ha avuto un decremento di € 397.238,99, è così articolata:

	Saldo al 31.12.2017	Saldo al 31.12.2016	Differenza
Debiti verso fornitori	214.491,26	298.375,73	- 83.884,47
Debiti verso erario	94.558,03	186.205,82	- 91.647,79
Debiti verso istituti previdenza e assistenza	44.222,07	71.151,14	- 26.929,07
Altri Debiti	1.117.466,65	1.312.244,31	- 194.777,66
Debiti verso il personale	94.037,42	135.014,64	- 40.977,22
Coni per anticipazioni	597.996,28	609.167,55	- 11.171,27
società e associazioni sportive	126.956,93	192.514,72	- 65.557,79
debiti verso tesserati	55.060,00	61.480,00	- 6.420,00
Debiti verso altre federazioni	861,90	-	861,90
Debiti verso collaboratori	213.820,42	264.817,18	- 50.996,76
Debiti verso altri	28.733,70	49.250,22	- 20.516,52
Totale	1.470.738,01	1.867.977,00	- 397.238,99

I debiti ammontanti complessivamente ad € 1.470.738,01 sono rappresentati da:

Debiti verso fornitori per € 214.491,26 dei quali € 149.644,85 per fatture ricevute e contabilizzate.

Debiti verso erario per € 94.558,03 per ritenute in qualità di sostituto d'imposta versate alle scadenze di legge. Il decremento di € 91.647,79 è dovuto principalmente al fatto che nel mese di dicembre 2016 si era provveduto ad erogare l'importo dei premi, soggetti a ritenuta, relativi alle medaglie olimpiche conquistate nel suddetto anno..

Debiti verso istituti di previdenza e sicurezza sociale pari ad € 44.222,07, importi versati alle scadenze di legge.

Altri debiti per € 1.117.466,65 di cui le principali voci sono:

- per debiti verso il personale per premi di produzione, ferie non godute e fondo di previdenza complementare per € 94.037,42.
- per anticipazioni ricevute dal Coni di € 597.996,28 delle quali: € 506.562,00, trattasi di contributi per l'attività sportiva e per il personale di competenza 2018; € 78.919,22 per residuo dei contributi 2015, pari ad € 100.000,00, per l'acquisto di attrezzature sportive, utili alla preparazione dei Giochi Olimpici di Rio; € 12.515,06, del residuo del contributo integrativo del 2010 pari ad € 200.000,00, per l'acquisto di macchine lanciapiattelli uguali a quelle utilizzate ai giochi Olimpici di Londra.
- per debiti verso associazioni sportive di € 126.956,93 delle quali € 68.500,00 per affiliazioni incassate nel 2017 ma di competenza 2018, il resto per debiti derivanti da attività sportiva
- per debiti verso tesserati di € 55.060,00 relative al tesseramento incassato nel 2017 ma di competenza 2018.
- per debiti verso collaboratori e atleti Legge 133 di € 213.820,42, principalmente per il saldo dei premi dell'attività agonistica 2017 e per il club olimpico riconosciuto dal Coni, ad oggi interamente saldato.
- Per debiti verso altri per € 28.733,70, dovuti da piccole partite

RATEI E RISCOINTI PASSIVI

I risconti passivi al 31.12.2017 ammontano ad € 3.885,00 per quota parte della fattura fatta alla Eurosonit srl, in parte di competenza 2018.

ANALISI DELLE VOCI DI CONTO ECONOMICO

Valore della produzione

Il totale del valore della produzione ammonta complessivamente ad € 7.249.428,21 ed è costituito dalle seguenti voci :

	Importo al 31.12.2017	% sul totale	Importo al 31.12.2016	% sul totale	Differenza	Diff. %
Attività centrale						
Contributi CONI	5.502.357,49	76%	4.951.872,13	72%	550.485,36	11%
Contributi Stato ed enti locali	52.532,47	1%	36.951,17	1%	15.581,30	42%
Quote degli associati	1.257.273,60	17%	1.261.637,22	18%	- 4.363,62	0%
Ricavi da Manif. Internaz.	68.835,50	1%	258.045,80	4%	- 189.210,30	-73%
Ricavi da Pub. e Sponsoriz.	269.157,10	4%	234.698,35	3%	34.458,75	15%
Altri ricavi gestione ordinaria	19.272,05	0%	56.871,93	1%	- 37.599,88	-66%
Contributo Cip	80.000,00	1%	40.000,00	1%	40.000,00	100%
Totale	7.249.428,21	100%	6.840.076,60	100%	409.351,61	6%

Il valore della produzione ha avuto un incremento di € 409.351,61, dovuto principalmente ai maggiori contributi ricevuti dal Coni, in funzione dei risultati sportivi ottenuti e dal contributo ottenuto dal Cip..

Analizzando le singole voci viene evidenziato quanto segue:

- Contributi Coni per € 5.502.357,49 aumentato di 550.485,36 rispetto al 2016.
- Contributi Stato Regioni ed enti Locali per € 52.532,47 aumentato di € 15.581,30.
- Quote degli associati € 1.257.273,60 per quote di affiliazione, tesseramento e tasse gara, con un decremento di € 4.363,62 rispetto al precedente esercizio
- Ricavi manifestazioni internazionali per € 68.835,50 con un decremento di € 189.210,30, in quanto nel corso del 2016 vi erano state le somme corrisposte dalla Fitasc, per le iscrizioni alle gare internazionali svolte sul nostro territorio.
- Ricavi da pubblicità e sponsorizzazioni pari ad € 269.157,10 per le fatture emesse a tal titolo nel corso del 2017, con un incremento di € 34.458,75 rispetto al precedente esercizio
- Altri ricavi della gestione ordinaria per 19.272,05 con un decremento rispetto al precedente esercizio di € 37.599,88
- Contributo Comitato Italiano Paralimpico per € 80.000,00 raddoppiato rispetto al 2016



Costo della Produzione

Costi per l'attività sportiva

Il totale dei costi dell'attività sportiva ammontano complessivamente ad € 4.959.363,39 diminuiti di € 913.314,60 rispetto al 2016 pari ad € 5.872.677,99, in quanto nel 2016 aveva inciso notevolmente i premi erogati per i risultati sportivi ottenuti ai Giochi Olimpici di Rio e per le manifestazioni internazionali che si erano svolte in Italia.

- Costi per le attività di PO/AL:

	Importo al 31.12.2017	% sul totale	Importo al 31.12.2016	% sul totale	Differenza	Diff. %
Part.ne a Manif. Sport. Naz./Internaz.	1.822.308,83	82,04%	1.548.981,54	63,03%	273.327,29	18%
Allenamenti e stages	182.730,71	8,23%	655.503,49	26,67%	- 472.772,78	-72%
Funzionamento commissioni tecniche	514,51	0,02%	7.784,92	0,32%	- 7.270,41	-93%
Compensi per prestazioni contrattuali	200.216,00	9,01%	222.999,00	9,07%	- 22.783,00	-10%
spese per antidoping	15.403,60	0,69%	22.199,57	0,90%	- 6.795,97	-31%
Totale preparazione Olimpica /AL	2.221.173,65	100,00%	2.457.468,52	100%	- 236.294,87	-10%
Partecipazioni a Manif. Sportive naz. Internaz.	281.404,35	51,26%	83.660,24	29,26%	197.744,11	236%
Allenamenti e stages	163.018,35	29,70%	114.751,33	40,14%	48.267,02	42%
Compensi per prestazioni contrattuali	82.000,00	14,94%	65.000,00	22,73%	17.000,00	26%
Interventi per gli atleti	22.500,00	4,10%	22.500,00	7,87%	-	0%
Totale Rappresentative nazionali	548.922,70	100%	285.911,57	100%	263.011,13	92%
Totale Costi Po/Al	2.770.096,35		2.743.380,09		26.716,26	

Tra i costi per le attività di PO/AL si evidenzia un decremento rispetto all'anno precedente, di € 236.294,87, dovuto principalmente al fatto che nel corso del 2016 vi furono i Giochi Olimpici di Rio 2016.

- Costi per l'attività sportiva centrale:

	Importo al 31.12.2017	% sul totale	Importo al 31.12.2016	% sul totale	Differenza	Diff. %
Org. Manif. Sport. intern.	79.376,50	5,76%	749.281,52	31,31%	- 669.905,02	-89%
Org. Manif. Sport. Naz.	434.291,15	31,50%	904.523,16	37,80%	- 470.232,01	-52%
Part. ad org. Internaz.	16.947,55	1,23%	15.154,43	0,63%	1.793,12	12%
Formaz. e documentaz.	220.574,44	16,00%	224.919,67	9,40%	- 4.345,23	-2%
promoz. Sportiva	58.876,04	4,27%	38.493,68	1,61%	20.382,36	53%
Contrib. per l'att. sportiva	411.630,05	29,86%	354.991,91	14,83%	56.638,14	16%
Altri costi per l'att. Sport.	35.831,80	2,60%	35.831,80	1,50%	-	0%
Costi attività paralimpica	121.134,32	8,79%	69.931,97	2,92%	51.202,35	73%
Totale Costi attiv.tà sportiva ce	1.378.661,85	100%	2.393.128,14	100,00%	- 1.014.466,29	-42%

Si può notare come all'interno del gruppo, rispetto all'anno precedente vi è un notevole decremento relativo principalmente sia al decremento nelle manifestazioni internazionali svolte in Italia nel 2016,



che a quello delle manifestazioni nazionali, dove nel 2016 trovarono allocazione in tale obiettivo di bilancio i costi sostenuti per l'abbigliamento degli arbitri e tecnici, oltre alle spese sostenute per festeggiare i 90 anni della federazione.

- Costi per l'attività sportiva territoriale

	Importo al 31.12.2017	% sul totale	Importo al 31.12.2016	% sul totale	Differenza	Diff. %
Organizzaz. Manifest. Sport.	555.151,04	68%	436.169,76	59%	118.981,28	27%
Promozione Sportiva	255.454,15	32%	300.000,00	41%	- 44.545,85	-15%
Totale costi attività sportiva periferica	810.605,19	100%	736.169,76	100%	74.435,43	10%

I costi per l'attività sportiva territoriale ammontano ad € 810.605,19 importo incrementato di € 74.435,43 rispetto all'anno precedente per la maggiore attività svolta sul territorio.

Costi per il funzionamento

Il totale dei costi per il funzionamento ammonta complessivamente ad € 1.817.029,15 ed è così articolato:

	Importo al 31.12.2017	% su tot	Importo al 31.12.2016	Differenza	Diff. %
Funz. e costi gen. attività centrale					
Costi per il personale e collaborazioni	1.001.876,25	57,43%	1.039.588,23	- 37.711,98	-3,63%
Organi e Commissioni federali	137.175,69	7,86%	168.416,07	- 31.240,38	-18,55%
Costi per la comunicazione	90.000,00	5,16%	103.000,00	- 13.000,00	-12,62%
Costi generali	415.978,71	23,85%	434.675,71	- 18.697,00	-4,30%
Ammortamenti per il funzionamento	96.591,85	5,54%	82.678,37	13.913,48	16,83%
Accantonamento fondo svalut. crediti	300,00	0,02%	35.906,37	- 35.606,37	-99,16%
Accantonamento fondo sv. Part.ne società	2.582,28	0,15%	-	2.582,28	100,00%
Totale costi funzionamento centrale	1.744.504,78	100%	1.864.264,75	- 119.759,97	-6,42%
Funz. e costi gen. Strutt. Territoriale					
Funz. e costi gen. Strutt. Territoriale	72.524,37	100%	80.000,00	- 7.475,63	-9,34%
Totale Generale	1.817.029,15	100%	1.944.264,75	- 127.235,60	-6,54%

Analizzando alcune voci si specifica che il decremento nelle spese di funzionamento sono dovute:

- per quanto riguarda il personale dipendente, in quanto nel 2016 erano stati corrisposti gli arretrati per il rinnovo del contratto, così come gli importi accantonati per i fondi di previdenza complementare
- per gli organi, in quanto nel corso del 2016 era stata svolta l'assemblea elettiva, evento non ripetuto nel 2017
- per l'accantonamento al fondo svalutazione crediti, in quanto nel corso del 2017 i crediti a rischio inesigibilità sono notevolmente inferiori rispetto al 2016.

Si riporta di seguito tabella con i costi esclusivamente del personale dipendente e assimilato

	31/12/2017	31/12/2016	Differenza
Salari e stipendi	644.687,14	623.301,60	21.385,54
Oneri sociali	172.051,19	232.232,57	- 60.181,38
Tfr	45.956,64	40.807,07	5.149,57
Altri Costi	139.181,28	143.246,99	- 4.065,71
Totale	1.001.876,25	1.039.588,23	- 37.711,98

Proventi ed oneri finanziari

I proventi ed oneri finanziari sono così composti :

	Importo al 31.12.2017	Importo al 31.12.2016	Differenza
Interessi attivi	167,02	236,20	- 69,18
Totale	167,02	236,20	- 69,18

I proventi finanziari risentono della notevole riduzione conseguente l'andamento del mercato finanziario.

Imposte e tasse

La voce di bilancio è così composta :

	Importo al 31.12.2017	Importo al 31.12.2016	Differenza
IRES	1.938,00	1.936,00	2,00
IRAP	40.629,00	39.933,72	695,28
Interessi su imposte	281,22	97,33	183,89
Totale	42.848,22	41.967,05	881,17

Le imposte sul reddito derivano dall'applicazione delle norme della legge 398.

Altre informazioni

Di seguito si espone l'andamento del personale in forza negli ultimi due esercizi

Livello	Personale 2017			Personale 2016			Differenza		
	CONI	FSN	COL.R	CONI	FSN	COL.RI	CONI	FSN	COL.RI
Segretario Generale	1			1			0		
C4	4	2		3	1		1	1	
C3				1	1		-1	-1	
C2	2	2		0	0		2	2	
B4	6			7	2		-1	-2	
B3				0	1			-1	
B2					0				
A4		1			1			0	
A3									
A1									
Totale	13	5	0	12	6	0	1	-1	0



Compensi agli Organi di Gestione

Al Presidente Federale è stato riconosciuto per l'anno 2017 l'importo di € 36.000,00, al lordo dei contributi a carico federale, così come previsto dal Coni che ci ha corrisposto l'intera somma. Ai componenti del Consiglio Federale, il gettone di presenza ammonta ad € 100,00, invariato, rispetto al 2016, per ogni giorno di partecipazione alle riunioni di Consiglio. Ai componenti della Commissione di Disciplina è stato riconosciuto un gettone di presenza di € 65,00, invariato rispetto al 2016, per ogni riunione. I compensi dei revisori dei conti sono stati attribuiti sulla base della tabella approvata dal CONI inoltre anche agli stessi è stato equiparato il gettone di presenza nella misura di € 100,00, invariato rispetto al 2016. Si evidenzia che l'importo annuo spettante alla società di revisione per l'attività di revisione volontaria è pari ad € 6.500,00

Segue tabella

Descrizione	2017			2016			Differenza		
	Compensi	Gettoni	Totale	Compensi	Gettoni	Totale	Compensi	Gettoni	Totale
Presidente Federale	36.000		36.000	36.000		36.000	-	-	-
Consiglio federale		7.000	7.000		9.200	9.200	-	- 2.200	- 2.200
Collegio R. Conti	13.800	2.600	16.400	13.800	3.100	16.900	-	- 500	- 500
Altro									
Totale	49.800	9.600	59.400	49.800	12.300	62.100	-	- 2.700	- 2.700

La Federazione ha adempiuto a tutti gli obblighi civilistici, fiscali e previdenziali cui è tenuta dalle vigenti leggi in materia.

Si ritiene di aver fornito ogni elemento di valutazione utile ed illustrato adeguatamente la situazione patrimoniale e finanziaria della Federazione, nonché il risultato economico.


Si rinvia alla relazione del Presidente per l'analisi dell'attività dell'esercizio 2017.

Il bilancio, composto da stato patrimoniale, conto economico, nota integrativa e rendiconto finanziario corrisponde alle risultanze delle scritture contabili che riflette fedelmente.


FATTI DI RILIEVO AVVENUTI DOPO LA CHIUSURA DELL'ESERCIZIO

Non sono avvenuti fatti di rilievo dopo la chiusura dell'esercizio.

Il Presidente
Eugenio Rossi



**Verbale Collegio Revisori dei Conti
numero 4 2018**



1. Premessa

L'anno 2018, il giorno 16, del mese di aprile, alle ore 14:00 presso gli uffici della Federazione Italiana Tiro a Volo siti in Roma - Viale Tiziano 74, si è riunito il Collegio dei Revisori dei Conti della FEDERAZIONE ITALIANA TIRO A VOLO, così come previsto dall'articolo 16 dello Statuto Federale, per la trattazione del seguente argomento:

- Predisposizione della relazione annuale del Collegio al bilancio consuntivo 2017

Sono presenti:

- Francesco MINNETTI, componente effettivo.
- Angela AFFINITO, componente effettivo

Assente giustificato

- Luigi AGNELLI, Presidente

E', inoltre, presente il Dott. Giorgio GHINELLI responsabile ufficio amministrativo della Federazione.

Il Collegio ha preso atto che nell'odierna adunanza il Consiglio Federale ha approvato all'unanimità il bilancio dell'esercizio chiuso al 31/12/2017.

Il Collegio ha preso altresì atto che la Deloitte & Touche ha rilasciato, sempre in data odierna, la propria positiva relazione senza evidenziare criticità e/o rilievi e senza richiami di informativa. Il Collegio ha avuto in proposito un riscontro telefonico con il Dott. Mercuri, il quale nel confermare la positività del giudizio espresso ha rappresentato come da quest'anno la formulazione del giudizio per gli enti non profit sia cambiata anche alla luce delle modifiche normative recentemente intervenute.

Il Collegio procede con gli ultimi accertamenti e riscontri in ordine al documento di bilancio consuntivo 2017 appena approvato dal Consiglio Federale.

All'esito del proprio processo di analisi e riscontro e tenuto anche conto dell'attività di vigilanza e di controllo contabile espletata durante il 2017, il Collegio redige la propria relazione annuale da presentare alla Giunta Nazionale del CONI nel testo di seguito esposto.

1. Controllo amministrativo – gestionale

Il Collegio:

ha ottenuto informazioni dallo stesso Consiglio sul generale andamento della gestione e sulle operazioni di maggior rilievo effettuate dalla Federazione e può, quindi, ragionevolmente affermare che le decisioni adottate dal Consiglio sono conformi alla legge e allo statuto federale;

ha verificato, in corso d'anno, l'adeguatezza del sistema amministrativo e contabile, riscontrando che la contabilità generale è svolta dagli addetti dell'ufficio amministrativo.

2. Controllo legale

Il Collegio, sulla base della legge e dello statuto:

- ha verificato nel corso dell'esercizio la regolare tenuta della contabilità FITAV e la corretta rilevazione dei fatti di gestione nelle scritture contabili. Precisa che le stesse sono tenute con il metodo della partita doppia, nel sistema economico e patrimoniale e che l'ufficio provvede poi, in chiusura di esercizio, alla scritturazione delle operazioni di rettifica ed integrazione;
- ha riscontrato la rispondenza delle scritture contabili ai valori iscritti in bilancio;
- ha esaminato il bilancio compilato nel rispetto dei principi e criteri deliberati dal Consiglio Nazionale del CONI, approvato dal Consiglio Federale nella seduta del 16/4/2018.

Il Collegio ha proceduto, inoltre, alla verifica del bilancio con riferimento ai seguenti aspetti:

- osservanza delle norme che presiedono la formazione e l'impostazione del bilancio d'esercizio;
- presa d'atto della relazione sulla gestione del Presidente della Federazione;
- verifica di conformità alle norme e ai criteri che ne disciplinano la redazione al fine di rappresentare il bilancio in modo veritiero e corretto sia nella situazione patrimoniale e finanziaria che nel risultato economico dell'esercizio;
- esattezza e chiarezza dei dati contabili presentati nei prospetti di bilancio e nei relativi allegati.

Le risultanze del bilancio prevedono i seguenti valori

Stato patrimoniale

ATTIVO:	Stato patrimoniale 2017	Stato patrimoniale 2016	Differenza
			Valore
Totali immobilizzazioni nette	292.779	376.660	-83.881
Totale attivo circolante	3.815.455	3.653.682	161.772
Totale ratei e risconti	0	0	0
TOTALE ATTIVO	4.108.233	4.030.342	77.891
PASSIVO:			
Fondo di dotazione	250.000	250.000	0
Riserve disponibili	0	0	-
Riserve da Utili esercizi precedenti	1.655.526	2.674.122	-1.018.597
Risultato di esercizio (utile)	430.354	-1.018.597	1.448.951
Totale Patrimonio Netto	2.335.880	1.905.526	430.354
Totale Fondo per Rischi ed Oneri	0	0	0
Totale trattamento Fine Rapporto	297.730	252.581	45.149
Totale debiti	1.470.738	1.867.977	-397.239
Totale Ratei e Risconti	3.885	4.258	-373
TOTALE PASSIVO	4.108.233	4.030.342	77.891

Conto Economico

DESCRIZIONE	Conto economico	Conto economico	Differenza
	2017	2016	
Attività Centrale:			
Contributi CONI	5.502.357	4.951.872	550.485
Ricavi propri	1.257.274	1.261.637	- 4.364
Totale attività centrale	6.759.631	6.213.509	546.122
Contributi Stato-regioni-enti locali	52.532	36.951	15.581
Altri ricavi	437.265	589.616	- 152.351
Totale attività struttura federale	489.797	626.567	- 136.770
VALORE DELLA PRODUZIONE	7.249.428	6.840.077	409.352
Attività sportiva:			
Centrale	4.148.758	5.136.508	- 987.750
Struttura territoriale	810.605	736.170	74.435
Totale Attività sportiva	4.959.363	5.872.678	- 913.315
Funzionamento:			
Centrale	1.741.623	1.828.358	- 86.736
Struttura territoriale	72.524	80.000	- 7.476
Totale funzionamento	1.814.147	1.908.358	- 94.212
Acc. per sv. crediti	300	35.906	- 35.606
Acc. sv. Partecipazione	2.582		2.582
COSTO DELLA PRODUZIONE	6.773.810	7.816.942	- 1.043.132
RISULTATO OPERATIVO	475.618	- 976.866	1.452.484
Proventi/Oneri finanziari	167	236	- 69
Imposte e Tasse	- 42.848	- 41.967	- 881
RISULTATO D'ESERCIZIO	430.355	- 1.018.597	1.451.534

Dall'analisi delle risultanze di bilancio emerge quanto segue:

- un risultato economico positivo di euro 430.354,47, commentato e dettagliato nella Relazione del Presidente alla quale si rimanda;
- una disponibilità liquida al 31/12/2017 pari ad euro 3.289.344,84;
- un patrimonio netto al 31/12/2017, come evidenziato dallo stato patrimoniale, pari ad euro 2.335.879,97;
- i crediti verso clienti iscritti in bilancio sono quasi tutti interamente sorti nel 2017 e per la quasi totalità già incassati alla data di redazione del presente verbale; il fondo svalutazione crediti pari ad euro 921,18 viene ritenuto congruo;

- i debiti espressi per un totale di euro 1.470.738,01 risultano alla data di redazione del presente verbale pagati per una percentuale di oltre il 70 %.

Alla luce di quanto precede, il Collegio esprime, per quanto di propria competenza, parere favorevole all'approvazione del bilancio dell'esercizio chiuso al 31/12/2017.

*** **

3. Chiusura del Verbale

Il Collegio approva all'unanimità.

Roma, 16 aprile 2018

Il Collegio

Francesco MINNETTI

Angela AFFINITO



Per presa visione,

il Presidente del Consiglio Federale

Luciano Rossi



RELAZIONE DELLA SOCIETÀ DI REVISIONE INDIPENDENTE

**Al Presidente Federale della
Federazione Italiana Tiro a Volo**

Giudizio

Abbiamo svolto la revisione contabile del bilancio d'esercizio della Federazione Italiana Tiro a Volo (la Federazione) costituito dallo stato patrimoniale al 31 dicembre 2017, dal conto economico, dal rendiconto finanziario per l'esercizio chiuso a tale data e dalla nota Integrativa.

A nostro giudizio, il bilancio d'esercizio della Federazione al 31 dicembre 2017 è stato redatto, in tutti gli aspetti significativi, in conformità ai criteri di redazione illustrati nella nota Integrativa.

Elementi alla base del giudizio

Abbiamo svolto la revisione contabile in conformità ai principi di revisione Internazionali (ISA Italia). Le nostre responsabilità ai sensi di tali principi sono ulteriormente descritte nella sezione *Responsabilità della società di revisione per la revisione contabile del bilancio d'esercizio* della presente relazione. Siamo indipendenti rispetto alla Federazione in conformità alle norme e ai principi in materia di etica e di indipendenza applicabili nell'ordinamento italiano alla revisione contabile del bilancio. Riteniamo di aver acquisito elementi probativi sufficienti ed appropriati su cui basare il nostro giudizio.

Altri aspetti

La presente relazione è emessa a titolo volontario stante il fatto che lo statuto della Federazione stabilisce che il controllo contabile sia conferito al Collegio dei Revisori dei Conti.

Responsabilità del Presidente e del Collegio dei Revisori dei Conti per il bilancio d'esercizio

Il Presidente Federale è responsabile per la redazione del bilancio d'esercizio in conformità ai criteri di redazione illustrati nella nota Integrativa e, nei termini previsti dalla legge, per quella parte del controllo interno dallo stesso ritenuta necessaria per consentire la redazione di un bilancio che non contenga errori significativi dovuti a frodi o a comportamenti o eventi non intenzionali.

Il Presidente Federale è responsabile per la valutazione della capacità della Federazione di continuare ad operare come un'entità in funzionamento e, nella redazione del bilancio d'esercizio, per l'appropriatezza dell'utilizzo del presupposto della continuità aziendale, nonché per una adeguata informativa in materia. Il Presidente Federale utilizza il presupposto della continuità aziendale nella redazione del bilancio d'esercizio a meno che abbia valutato che sussistono le condizioni per la liquidazione della Federazione o per l'interruzione dell'attività o non abbia alternative realistiche a tali scelte.

Il Collegio dei Revisori dei Conti ha la responsabilità della vigilanza, nei termini previsti dalla legge, sul processo di predisposizione dell'informativa finanziaria della Federazione.

Responsabilità della società di revisione per la revisione contabile del bilancio d'esercizio

I nostri obiettivi sono l'acquisizione di una ragionevole sicurezza che il bilancio d'esercizio nel suo complesso non contenga errori significativi, dovuti a frodi o a comportamenti o eventi non intenzionali, e l'emissione di una relazione di revisione che includa il nostro giudizio. Per ragionevole sicurezza si intende un livello


elevato di sicurezza che, tuttavia, non fornisce la garanzia che una revisione contabile svolta in conformità ai principi di revisione Internazionali (ISA Italia) individui sempre un errore significativo, qualora esistente. Gli errori possono derivare da frodi o da comportamenti o eventi non intenzionali e sono considerati significativi qualora ci si possa ragionevolmente attendere che essi, singolarmente o nel loro insieme, siano in grado di influenzare le decisioni economiche prese dagli utilizzatori sulla base del bilancio d'esercizio.

Nell'ambito della revisione contabile svolta in conformità ai principi di revisione Internazionali (ISA Italia), abbiamo esercitato il giudizio professionale e abbiamo mantenuto lo scetticismo professionale per tutta la durata della revisione contabile. Inoltre:

- abbiamo identificato e valutato i rischi di errori significativi nel bilancio d'esercizio, dovuti a frodi o a comportamenti o eventi non intenzionali; abbiamo definito e svolto procedure di revisione in risposta a tali rischi; abbiamo acquisito elementi probativi sufficienti ed appropriati su cui basare il nostro giudizio. Il rischio di non individuare un errore significativo dovuto a frodi è più elevato rispetto al rischio di non individuare un errore significativo derivante da comportamenti o eventi non intenzionali, poiché la frode può implicare l'esistenza di collusioni, falsificazioni, omissioni intenzionali, rappresentazioni fuorvianti o forzature del controllo interno;
- abbiamo acquisito una comprensione del controllo interno rilevante ai fini della revisione contabile allo scopo di definire procedure di revisione appropriate nelle circostanze e non per esprimere un giudizio sull'efficacia del controllo interno della Federazione;
- abbiamo valutato l'appropriatezza dei principi contabili utilizzati nonché la ragionevolezza delle stime contabili effettuate dal Presidente Federale, inclusa la relativa informativa;
- siamo giunti ad una conclusione sull'appropriatezza dell'utilizzo da parte del Presidente Federale del presupposto della continuità aziendale e, in base agli elementi probativi acquisiti, sull'eventuale esistenza di un'incertezza significativa riguardo a eventi o circostanze che possono far sorgere dubbi significativi sulla capacità della Federazione di continuare ad operare come un'entità in funzionamento. In presenza di un'incertezza significativa, siamo tenuti a richiamare l'attenzione nella relazione di revisione sulla relativa informativa di bilancio, ovvero, qualora tale informativa sia inadeguata, a riflettere tale circostanza nella formulazione del nostro giudizio. Le nostre conclusioni sono basate sugli elementi probativi acquisiti fino alla data della presente relazione. Tuttavia, eventi o circostanze successivi possono comportare che la Federazione cessi di operare come un'entità in funzionamento;
- abbiamo valutato la presentazione, la struttura e il contenuto del bilancio d'esercizio nel suo complesso, inclusa l'informativa, e se il bilancio d'esercizio rappresenti le operazioni e gli eventi sottostanti in modo da fornire una corretta rappresentazione.

Abbiamo comunicato ai responsabili delle attività di governance, identificati ad un livello appropriato come richiesto dagli ISA Italia, tra gli altri aspetti, la portata e la tempistica pianificate per la revisione contabile e i risultati significativi emersi, incluse le eventuali carenze significative nel controllo interno identificate nel corso della revisione contabile.

DELOITTE & TOUCHE S.p.A.



Claudio Martino
Director

Roma, 16 aprile 2018

OGGETTO

Bilancio di Esercizio chiuso al 31/12/2017

Verbale n. 2 del 16 aprile 2018

L'anno 2018, il giorno sedici del mese di aprile,
alle ore 11,00 a seguito di regolare
convocazione, si è riunito il Consiglio Federale
della FITAV
in Roma.

Importo
IVA
R.A.
Capitolo

Presiede il Sen. Luciano Rossi, Presidente Federale, ed esplica le funzioni di Segretario, a norma dell'art. 23 dello Statuto Federale, il Dr. Fabio Fortuni Segretario Generale della Federazione Italiana Tiro a Volo.

Fatto l'appello nominale risultano presenti n. 10 su 11 componenti aventi diritto a voto e precisamente i Signori:

ROSSI Luciano

BONOMI CROCE Emanuela
.....

FORTI Fabrizio
.....

FIORI Paolo
.....

INNOCENTI Luciano
.....

DE ROSA Fiorenzo
.....

MANNO Roberto
.....

DUBBINI Sergio
.....

PELOSI Roberta
.....

VISCONTI Aldo
.....

Per il Collegio dei Revisori dei Conti sono presenti:

Dott.ssa Affinito Angela e Dr. Minnetti Francesco (componenti CRC).

E' assente giustificato:

Agnelli Luigi (Presidente CRC).

Poiché risultano presenti n. 10 componenti aventi diritto a voto, il Presidente dichiara valida la riunione e sottopone al Consiglio Federale la seguente deliberazione

Bilancio di Esercizio chiuso al 31/12/2017

IL CONSIGLIO FEDERALE

- Visti** lo Statuto ed i Regolamenti federali;
- visto** il rendiconto finanziario del bilancio di esercizio chiuso al 31/12/2017;
- vista** la documentazione concernente il Bilancio di Esercizio al 31/12/2017 prodotta dagli uffici federali che viene allegata alla presente deliberazione a formarne parte integrante e sostanziale;
- vista** la relazione del Presidente sulla gestione federale, composta dallo stato patrimoniale, dal conto economico e dalla nota integrativa;
- vista** la relazione del Presidente al Bilancio di Esercizio chiuso al 31/12/2017 dell'attività paralimpica;
- preso atto** della certificazione della Società di revisione Deloitte & Touche

DELIBERA

- di approvare le relazioni rese dal Presidente federale al bilancio di esercizio chiuso al 31/12/2017 e all'attività paralimpica dell'esercizio chiuso al 31/12/2017;
- di approvare gli schemi riguardanti lo stato patrimoniale, il conto economico e la nota integrativa al bilancio di esercizio chiuso al 31/12/2017;
- di approvare il pacchetto unico del Bilancio d'Esercizio chiuso al 31/12/2017, comprensivo della certificazione della Società di revisione Deloitte & Touche.

La presente deliberazione è adottata all'unanimità dei presenti con diritto a voto.


IL SEGRETARIO GENERALE

(Dr. Fabio Fortuni)



IL PRESIDENTE FEDERALE

(Sen. Luciano Rossi)



Roma, 16 aprile 2018