



## Relazione del Presidente al bilancio chiuso al 31.12.2018

Signori Consiglieri, il bilancio che viene sottoposto alla Vostra approvazione è relativo all'esercizio 2018 e chiude con un risultato economico negativo al netto delle imposte di competenza, di € 843.521,77, che porta il Patrimonio della Federazione ad € 1.492.358,20.

Sicuramente la perdita dell'esercizio è notevole, ma deriva da un'attenta, e voluta, scelta politica che la Federazione ha voluto attuare nel corso del 2018, proseguendo il programma iniziato nel 2017.

Infatti, anche nell'anno appena concluso abbiamo ripetuto il sostegno alle nostre asd con il progetto "Programma FITAV 2018: miglioramento delle dotazioni impiantistiche finalizzate alla P.O. e A.L.", di cui hanno beneficiato oltre 105 asd e che ha comportato un impegno di spesa di circa € 1.000.000,00 a fronte degli € 550.000,00 spese nell'anno 2017.

La volontà precisa è quella di sostenere le nostre associazioni, che stanno vivendo su tutto il territorio nazionale una profonda crisi, con il rischio concreto che molti impianti possano chiudere non solo per i problemi economici, ma anche per gli innumerevoli adempimenti che le stesse hanno.

Viste le adesioni ricevute e per la precisa volontà di proseguire in questo cammino di vicinanza ai nostri gestori dei campi, anche per l'anno 2019 la Federazione ha stanziato l'importo di € 800.000,00 per lo stesso progetto.

E' ben chiaro comunque che la Federazione ha potuto sostenere questo sforzo grazie agli avanzi gestionali dei precedenti esercizi, tanto che al netto della presente perdita il patrimonio netto ammonta, al 31 12 2018, ad € 1.492.358,20, a dimostrazione che la politica attuata, e che proseguirà anche nel 2019, è stata ben ponderata e non frutto di scelte non oculate.

Inoltre la Federazione, seguendo le raccomandazioni del Coni ha utilizzato per intero, anzi sostenendo costi maggiori, le risorse ricevute per la PO e AI, pari ad € 3.276.656,00 sostenendo spese per tale obiettivo di bilancio per € 3.328.051,97.

Nel corso del 2018 l'Italia è stata teatro di molteplici manifestazioni internazionali di rilevante importanza, tra le quali ricordiamo il campionato mondiale di Compak Sporting a Rio Salso, il campionato europeo di Sporting a Piancardato e il campionato europeo di Elica a Bologna.

La perfetta organizzazione di tutte queste manifestazioni ha portato lustro al nostro movimento, oltre ad aver generato un indotto economico nelle zone di svolgimento delle gare.

La Federazione, in varia misura, è comunque intervenuta economicamente a supporto delle associazioni e dei comitati organizzatori per la perfetta riuscita delle manifestazioni. Inoltre per le gare delle specialità non olimpiche sono state girate le quote di iscrizione ricevute dalla Fitasc.

L'attività sportiva della Federazione, ha dato seguito ai programmi già tracciati nei precedenti esercizi facendo partecipare i propri atleti a tutte le manifestazioni internazionali di maggiore importanza.

E' bene ricordare come nel corso del 2018 l'Italia ha ospitato diverse manifestazioni internazionali di specialità olimpiche, senza alcun aggravio di costo per la Federazione, che hanno avuto un enorme successo e che hanno dato lustro al nostro movimento e al nostro paese.

Anche per l'anno 2018 è proseguito il rapporto con il CIP, che ha visto la Federazione partecipare a gare di livello internazionale, sempre finalizzato all'inserimento del tiro a volo nel programma delle paralimpiadi.

Anche nel corso del presente esercizio, così come accaduto nel 2017, la Federazione ha avuto una perdita d'esercizio, in tale comparto, di oltre € 67.460,24.

I contributi di competenza 2018 erogati dal CONI, ammontano complessivamente ad € 5.235.215,62, diminuiti rispetto al 2017 soprattutto per il minor importo previsto per il club olimpico e la preparazione olimpica e di alto livello, parzialmente compensati con l'aumento previsto per il personale federale. I contributi CONI rapportati al totale delle entrate della Federazione, rappresentano circa il 72% dei ricavi totali, così suddivisi:

Funzionamento ed attività sportiva	€ 781.665,00
Preparazione Olimpica /Alto Livello	€ 3.276.656,00
Altri contributi Coni	€ 69.068,91
Contributi per il club olimpico	€ 48.000,00



Contributo costo personale Federazione ed ex Coni	€ 1.059.825,71
Totale	€ 5.235.215,62

### Attività Nazionale e Internazionale P.O. e A.L.

Relativamente alle risorse impegnate nelle Preparazione Olimpica ed Alto Livello, le stesse si sono attestate in € 3.328.051,97, con un aumento di € 557.955,62.

L'incremento di costo, in questo capitolo di spesa, è dovuto, come già spiegato nelle premesse, al proseguimento del progetto per il miglioramento dei campi utile per far preparare i nostri atleti, unito al fatto che nel corso del 2018 la Federazione ha mandato le proprie rappresentative senior a partecipare al Campionato del Mondo, al Campionato d'Europa, alle quattro prove di Coppa del Mondo, oltre a una serie di Gran Prix internazionali, utili alla crescita tecnica dei nostri atleti.

E' bene ricordare che come già sono state conquistate due carte olimpiche per la partecipazione ai prossimi Giochi di Tokio del 2020.

A fianco dell'attività dei senior, come sempre, la Federazione ha investito molte risorse per l'attività delle nazionali juniores e universitarie riuscendo ad ottenere grandi risultati, non solo dal punto di vista dei piazzamenti, ma soprattutto di crescita tecnica e di esperienza di quelli che saranno gli atleti del domani.

Si riporta di seguito tutti i risultati ottenuti, senior, junior e universitari, con la specifica anche se trattasi di gare individuali, mixed-team e di squadra:

- Prima prova di Coppa del Mondo in Messico, le medaglie conquistate sono state una d'argento e una di bronzo;
- Seconda prova di Coppa del Mondo in Corea, le medaglie conquistate sono state una d'oro e una d'argento;
- Terza Prova di Coppa del Mondo a Malta, le medaglie conquistate sono state una d'argento e due di bronzo
- Quarta prova di coppa del mondo negli Stati Uniti, le medaglie conquistate sono state una d'oro e due d'argento
- Campionato d'Europa in Austria, le medaglie conquistate sono state dodici d'oro, quattro d'argento e tre di bronzo;



- Campionato del Mondo in Corea, le medaglie conquistate sono state tre d'oro, tre d'argento e cinque di bronzo

Manifestazioni specialità olimpiche	Medaglie individuali senior e junior			Medaglie a squadre senior e junior			Totale
	Oro	Argento	Bronzo	Oro	Argento	Bronzo	
I Prova Coppa del Mondo Messico		1	1				2
II Prova Coppa del Mondo Corea	1	1					2
III Prova Coppa del Mondo Malta		1	2				3
IV Prova Coppa del Mondo Usa	1	2					3
Campionato Europei Austria	6	0	1	6	4	2	19
Campionato del Mondo Corea	2		3	4	3	2	14
Giochi Mediterraneo Spagna			2				2
Coppa del mondo Junior Australia	1	1	1	1			4
Coppa del mondo Junior Germania	1	1	3	1			6
Mondiale universitario Malesia	1	2	1	1	1		6
Totale	13	9	14	13	8	4	61

Il raggiungimento dei risultati sopra evidenziati, è stato possibile grazie ad un intensissimo programma di allenamenti, svolti in quasi tutte le regioni d'Italia, e alla costante attenzione che i nostri direttori tecnici hanno riservato ai nostri atleti.

Per quanto invece relativo alle specialità non olimpiche, sempre di alto livello, la Federazione ha partecipato alle più prestigiose manifestazioni internazionali ottenendo i risultati che vengono elencati nelle tabelle che seguono:

Fossa Universale	Campionato Mondiale		Campionato Europeo		Totale
	Sarlospustza (Ungheria)		Toledo (spagna)		
	Individuale	Squadre	Individuale	Squadre	
Medaglia					0
Oro	2	3	4	2	11
Argento	4	2	2	3	11
Bronzo	1		1		2
Totale	7	5	7	5	24

Compak sporting	Campionato Mondiale		Campionato Europeo		Totale
	Rio Salso (Italia)		Larnaca (Cipro)		
	Individuale	Squadre	Individuale	Squadre	
Medaglia					0
Oro	1	2	2		5
Argento	2	1	1	1	5
Bronzo	2	2	1	1	6
Totale	5	5	4	2	16

Sporting	Campionato Mondiale		Campionato Europeo		Totale
	St. Lambert (Francia)		Piancardato (Italia)		
	Individuale	Squadre	Individuale	Squadre	
Medaglia					0
Oro		2	0	1	3
Argento		1	2	3	6
Bronzo		1	3		4
Totale	0	4	5	4	13

Elica	Campionato Mondiale		Campionato Europeo		Totale
	Rio Cuarto (Argentina)		Bologna (Italia)		
	Individuale	Squadre	Individuale	Squadre	
Medaglia					0
Oro	2	3	5	3	13
Argento	2	1	5	2	10
Bronzo	1	0	3		4
Totale	5	4	13	5	27

Quindi complessivamente 33 medaglie d'oro, 33 medaglie d'argento e 14 di bronzo.

E' opportuno evidenziare come l'attività non olimpica veda un gran numero di appassionati e partecipanti in tutte le categorie con raggiungimento di risultati di tutto rispetto a livello internazionale.

#### Organizzazione Manifestazione Sportive Internazionali

L'importo totale di questo obiettivo ammonta ad € 261.668,10 e si riferisce ai costi sostenuti per le gare internazionali non olimpiche svolte in Italia già indicate in precedenza.

Si ricorda che tali costi sono quasi completamente coperti dai ricavi derivanti dalle iscrizioni pervenute alla Fitasc e girocontate per intero alle asd che organizzano le gare.

Come sempre ricordo che queste manifestazioni oltre a portare lustro all'Italia, generano anche un indotto economico importante in quanto ne beneficiano le strutture turistiche delle zone dove vengono svolte le manifestazioni.

## Organizzazione Manifestazioni Sportive Nazionali

L'organizzazione di Manifestazioni Sportive Nazionali è intensa e rappresenta l'impegno federale sul territorio per le specialità olimpiche e non olimpiche, in particolare riguarda i campionati italiani, i gran premi Fitav, i campionati nazionali invernali, la coppa dei campioni, i campionati regionali, propedeutici alla qualificazione alle fasi finali. E' stato svolto appieno il programma delle gare federali delle discipline olimpiche e non olimpiche sia a livello territoriale che nazionale, oltre ad indire ed organizzare gare e campionati riservati alle specialità non olimpiche che hanno visto grandi numeri di partecipanti.

Le risorse destinate a questo obiettivo ammontano ad € 553.632,60, con un incremento rispetto al 2017, dove le spese si erano attestate ad € 434.291,15, dovute principalmente ai costi sostenuti per gli arbitri.

## Partecipazione ad Organismi Internazionali

Per tale importante obiettivo, che vede la partecipazione dei nostri dirigenti e tecnici nell'ambito di organismi internazionali ove vengono prese importanti decisioni, sono state sostenute spese per € 40.280,98 con un incremento rispetto al precedente esercizio di € 23.433,43.

## Formazione ricerca e documentazione

Le spese sostenute ammontano ad € 284.556,50 con un incremento di € 63.982,06.

Anche nel corso del 2018 è continuata l'opera del Collegio Tecnico Giuridico, con un aumento dei suoi componenti, che si è occupato, come lo scorso esercizio, del delicato e fondamentale tema del miglioramento ambientale ed a fornire consulenza per la realizzazione di qualsiasi opera per l'adeguamento dei campi di Tiro a Volo alle norme sempre più severe al riguardo.

Anche nel 2018, come già successo nel 2017, il Collegio Tecnico giuridico è stato da supporto fondamentale per il progetto relativo al miglioramento dei campi relativamente alla preparazione olimpica e alto livello.

## Promozione Sportiva

Le risorse destinate alla promozione sportiva ammontano ad € 49.802,99 con un decremento rispetto al 2017 di € 9.073,05, che però non ha comportato il grande successo ottenuto dal progetto Linea Verde, con il quale la nostra Federazione sta facendo conoscere il nostro sport all'interno delle scuole.

## Costi per l'attività sportiva

Le risorse destinate a tale obiettivo ammontano ad € 340.557,97, con un decremento rispetto al 2017 di € 71.072,08, dovuto nella quasi totalità al fatto che nel corso del 2017 il Consiglio federale decise di raddoppiare il rimborso di partecipazione, riconosciuto alle asd, ai campionati italiani di società di fossa olimpica vista l'enorme partecipazione di squadre.

## Costi struttura attività territoriale

In questo obiettivo, dove sono state sostenute spese per € 916.037,83 sono indicate l'attività delle gare regionali e del settore giovanile che sono state svolte per mezzo dei delegati regionali. La somma è incrementata, rispetto al 2017 di € 105.432,64, proprio per la volontà da parte della Federazione di ampliare la disponibilità a livello regionale per far crescere ancora il nostro movimento sul territorio, così come già fatto già dal 2015 in poi.

Si riporta di seguito una tabella dove vengono indicate sinteticamente le risorse destinate allo svolgimento dell'attività del 2017.



Costi della Produzione	Anno 2018		%
<b>Attività Sportiva Centrale</b>	<b>5.980.988,83</b>		<b>74,20%</b>
Attività per la P.O. e A.L.	2.735.467,32	45,74%	
Rappresentative Nazionali	592.584,65	9,91%	
Organizz. Manif. Sportive Internaz.	261.668,10	4,37%	
Organizz. Manif. Sportive Naz.	553.632,60	9,26%	
Partecipaz. Organismi Internaz.	40.380,98	0,68%	
Formazione Ricerca Documentazione	284.556,50	4,76%	
Promozione Sportiva	49.802,99	0,83%	
Contributi per l'attività sportiva	340.557,97	5,69%	
Altri costi per l'attività sportiva	55.341,65	0,93%	
Costi attività paralimpica	150.958,24	2,52%	
Costi Struttura territoriale	916.037,83	15,32%	
<b>Funzionamento Centrale</b>	<b>1.947.482,51</b>		<b>24,16%</b>
Personale e Collaborazioni	1.134.733,41	58,27%	
Organi e Commissioni federali	153.205,91	7,87%	
Costi per la Comunicazione	100.000,00	5,13%	
Costi Generali	476.983,47	24,49%	
Amm.ti per il Funzionamento	75.310,90	3,87%	
Accantonamento fondi svalutazione	7.248,82	0,37%	
<b>Funzionamento Periferico</b>	<b>85.798,91</b>		<b>1,06%</b>
Organi e Commissioni	85.798,91		
<b>Proventi ed Oneri finanziari</b>	-	<b>169,01</b>	<b>0,00%</b>
<b>Imposte sul Reddito</b>		<b>46.870,00</b>	<b>0,58%</b>
<b>Totale</b>	<b>8.060.971,24</b>		<b>100,00%</b>

#### Raffronto Costi e Ricavi anni 2018-2017

La struttura del bilancio di esercizio mette a confronto a livello analitico le poste patrimoniali ed economiche degli esercizi 2018 e 2017 indicando le differenze tra loro verificatesi a livello assoluto; la nota integrativa commenta e chiarisce le variazioni intervenute, per quanto riguarda sia le differenze di maggiori o minori costi che le riclassificazioni intervenute nei costi di funzionamento. Ritengo, quindi, superfluo riportare ulteriori tabelle di dati limitandomi a commentare ed aggiungere qualche riflessione a quanto già espresso nella nota integrativa.

Il raffronto tra ricavi e costi evidenzia per l'anno 2018 un risultato di esercizio negativo di € 843.521,77 contro l'utile del 2017 di € 430.354,47 come da tabella che segue:




	Anno 2018	2017	Differenza
Valore della produzione	7.217.449,47	7.249.428,21	- 31.978,74
Costo della produzione	8.014.270,25	6.776.392,54	1.237.877,71
Differenza tra valori e costi della produzione	- 796.820,78	473.036	- 1.269.856,45
Proventi finanziari	169,01	167,02	1,99
Imposte sul reddito	- 46.870,00	- 42.848,22	- 4.021,78
Risultato d'esercizio	- 843.521,77	430.354,47	- 1.273.876,24

Per uno studio più approfondito delle differenze tra i ricavi e i costi degli anni 2018 e 2017, comunque si rimanda alla nota integrativa che è parte integrante del presente bilancio.

Vi invito pertanto ad approvare il bilancio presentatoVi, proponendo che la perdita venga coperta dal conto utili portati a nuovo.

Il Presidente

Luciano Rossi



**NOTA INTEGRATIVA  
AL BILANCIO  
AL 31 Dicembre 2018**

## Premessa

Il presente bilancio è stato predisposto in conformità alla normativa del Codice Civile interpretata ed integrata dai principi e criteri elaborati dall'Organismo Italiano di Contabilità, agli schemi ed ai principi e criteri per la formulazione del regolamento di contabilità delle Federazioni Sportive Nazionali (FSN) e Discipline Sportive Associate (DSA) emanati dal CONI e al regolamento di amministrazione della Federazione.

Al Collegio dei Revisori dei Conti della FITAV spetta il controllo contabile.

Il presente bilancio verrà assoggettato alla revisione a titolo volontario da parte della Società di revisione Deloitte & Touche S.p.A..

## Criteri di Formazione e valutazione

Il bilancio è stato predisposto nel presupposto della continuità aziendale, non sussistendo incertezze significative a riguardo.

Il bilancio d'esercizio al 31 dicembre 2018 è costituito dallo stato patrimoniale, dal conto economico, dal rendiconto finanziario e dalla presente nota integrativa.

La nota integrativa ha la funzione di fornire l'illustrazione, l'analisi ed in taluni casi un'integrazione dei dati di bilancio e contiene le informazioni richieste dagli artt. 2427 e 2427 bis del codice civile, da altre disposizioni del codice civile in materia di bilancio e da altre leggi precedenti. Inoltre, in essa sono fornite tutte le informazioni complementari ritenute necessarie a dare una rappresentazione la più trasparente e completa, anche se non richieste da specifiche disposizioni di legge.

Gli importi della nota integrativa, dello stato patrimoniale e del conto economico sono espressi in decimali; quelli rendiconto finanziario sono espressi in unità di euro.

## CRITERI DI VALUTAZIONE

I principi contabili di seguito riportati sono stati adeguati con le modifiche, integrazioni e novità introdotte alle norme del codice civile dal D.lgs. 139/2015, che ha recepito in Italia la Direttiva contabile 34/2013/UE. In particolare, i principi contabili nazionali sono stati riformulati dall'OIC nella versione emessa il 22 dicembre 2016 e successivamente aggiornati in data 29 dicembre 2017.

I più significativi criteri di valutazione adottati per la redazione del bilancio d'esercizio al 31 dicembre 2018 in osservanza dell'art. 2426 del codice civile e dei citati principi contabili sono i seguenti:

### Immobilizzazioni immateriali

Sono iscritte al costo di acquisto, inclusivo degli oneri accessori ed ammortizzate sistematicamente in ogni esercizio a quote costanti in relazione con la loro residua possibilità di utilizzazione. Le immobilizzazioni immateriali sono iscritte con il consenso del Collegio Sindacale nei casi previsti dalla legge.



Nel caso in cui, indipendentemente dall'ammortamento già contabilizzato, risulti una perdita durevole di valore, l'immobilizzazione viene corrispondentemente svalutata; se in esercizi successivi vengono meno i motivi che avevano giustificato la svalutazione, viene ripristinato il valore originario, nei limiti del valore che l'attività avrebbe avuto ove la rettifica di valore non avesse mai avuto luogo, eccezion fatta per la voce avviamento ed "Oneri pluriennali" di cui al numero 5 dell'art. 2426 del codice civile.

In particolare, l'aliquota adottata è la seguente:

Natura del bene	Aliquote di ammortamento
Software	20%

Nell'individuazione dell'aliquota di ammortamento adottata si è tenuto conto anche di quanto previsto dal D.M. 31.12.1988.

### **Immobilizzazioni materiali**

Sono iscritte al costo di acquisto, al netto degli ammortamenti effettuati nell'esercizio e nei precedenti. Nel costo sono compresi gli oneri accessori di diretta imputazione. Le immobilizzazioni materiali possono essere rivalutate solo nei casi in cui leggi speciali lo richiedano o lo permettano.

Le immobilizzazioni sono sistematicamente ammortizzate in ogni esercizio a quote costanti sulla base delle aliquote previste dalla normativa fiscale, ritenute rappresentative della residua possibilità di utilizzo dei beni. Per le immobilizzazioni entrate in funzione nell'esercizio le aliquote sono ridotte al 50%, ipotizzando che gli acquisti siano omogeneamente distribuiti nell'arco dell'esercizio.

Nel caso in cui, indipendentemente dall'ammortamento già contabilizzato, risulti una perdita durevole di valore, l'immobilizzazione viene corrispondentemente svalutata; se in esercizi successivi vengono meno i motivi che avevano giustificato la svalutazione viene ripristinato il valore originario, nei limiti del valore che l'attività avrebbe avuto ove la rettifica di valore non avesse mai avuto luogo.

Le immobilizzazioni materiali nel momento in cui sono destinate all'alienazione sono riclassificate in un'apposita voce nell'attivo circolante e quindi valutate al minore tra il valore netto contabile e il valore di realizzazione desumibile dall'andamento del mercato. I beni destinati alla vendita non sono più oggetto di ammortamento.

Gli ammortamenti sono stati calcolati a quote costanti sulla base delle aliquote di seguito riportate, che si ritengono rappresentative della vita utile economico - tecnica dei cespiti:

Natura del bene	Aliquote di ammortamento
Macchine elettroniche Ufficio	20,00%
Mobili e arredi	12,00%
Beni inventariali di valore modesto	100,00%
Attrezzature Tecniche e sportive	15,00%

Nell'individuazione dell'aliquota di ammortamento adottata si è tenuto conto anche di quanto previsto dal D.M. 31.12.1988.

#### **Immobilizzazioni finanziarie**

Le partecipazioni sono iscritte sulla base del criterio del costo di acquisto, rettificato dalle perdite di valore che alla data di chiusura dell'esercizio si ritenessero durevoli.

#### **Crediti**

I crediti sono rilevati in bilancio secondo il criterio del costo ammortizzato, tenendo conto del fattore temporale e del valore di presumibile realizzo.

Il criterio del costo ammortizzato non è applicato quando gli effetti sono irrilevanti, ovvero quando i costi di transazione, le commissioni pagate tra le parti e ogni altra differenza tra valore iniziale e valore a scadenza sono di scarso rilievo oppure se i crediti sono a breve termine (ossia con scadenza inferiore ai 12 mesi).

Il valore dei crediti, come sopra determinato, è rettificato, ove necessario, da un apposito fondo svalutazione, esposto a diretta diminuzione del valore dei crediti stessi, al fine di adeguarli al loro presumibile valore di realizzo. L'importo della svalutazione è rilevato nel conto economico.

#### **Disponibilità liquide**

Le disponibilità liquide alla chiusura dell'esercizio sono esposte al valore nominale e comprendono anche i saldi relativi alle disponibilità presso i Comitati Territoriali.

#### **Ratei e risconti**

I ratei e i risconti sia attivi che passivi sono iscritti in base al principio della competenza adottando il criterio di valutazione temporale in aderenza a quanto disposto dall'art. 2424 bis comma 5 del Codice Civile.

#### **Fondi rischi ed oneri**

I fondi per rischi ed oneri sono stanziati per coprire perdite o debiti di natura determinata, di esistenza certa o probabile, dei quali tuttavia alla chiusura dell'esercizio non sono determinabili l'ammontare o la data di sopravvenienza. Gli stanziamenti riflettono la migliore stima possibile sulla base degli elementi a disposizione. I rischi per i quali il manifestarsi di una passività è

soltanto possibile sono indicati nella nota di commento dei fondi, senza procedere allo stanziamento di un fondo rischi ed oneri. Gli accantonamenti ai fondi rischi e oneri sono iscritti prioritariamente nelle voci di costo di conto economico delle pertinenti classi. Tutte le volte in cui non è attuabile questa correlazione tra la natura dell'accantonamento ed una delle voci alle suddette classi, gli accantonamenti per rischi e oneri sono iscritti alla voce accantonamento per rischi ed oneri del conto economico.

#### **Fondo trattamento di fine rapporto di lavoro subordinato**

Nella voce trattamento di fine rapporto è stato iscritto quanto i dipendenti avrebbero diritto a percepire in caso di cessazione del rapporto di lavoro alla data di chiusura del bilancio. Le indennità di anzianità costituenti la suddetta voce, ossia la quota di accantonamento di competenza dell'anno e la rivalutazione annuale del fondo preesistente, sono determinate in conformità alle norme vigenti.

#### **Debiti**

I debiti sono iscritti secondo il criterio del costo ammortizzato, tenendo conto del fattore temporale. Il criterio del costo ammortizzato non è applicato ai debiti qualora i suoi effetti risultino irrilevanti. Gli effetti sono considerati irrilevanti per i debiti a breve termine (ossia con scadenza inferiore ai 12 mesi). Per il criterio del costo ammortizzato vedasi quanto detto con riferimento ai crediti.

I debiti per ferie maturate dai dipendenti e per retribuzioni differite, comprensivi di quanto dovuto agli enti previdenziali, sono stanziati sulla base dell'ammontare che si dovrebbe corrispondere nell'ipotesi di cessazione del rapporto di lavoro alla data del bilancio.

#### **Ricavi**

I ricavi per le prestazioni di servizi sono riconosciuti alla loro ultimazione e/o maturazione. Le transazioni con le entità correlate sono avvenute a normali condizioni di mercato.

#### **Costi**

I costi sono contabilizzati in base al principio di competenza, indipendentemente dalla data di incasso e pagamento, al netto dei resi, degli sconti, degli abbuoni e dei premi.

#### **Proventi e oneri finanziari**

I proventi ed oneri finanziari sono iscritti per competenza. I costi relativi alle operazioni di smobilizzo crediti a qualsiasi titolo (pro-solvendo e pro-soluto) e di qualsiasi natura (commerciali, finanziarie, altro) sono imputati nell'esercizio di competenza.

## Imposte sul reddito dell'esercizio

Sono iscritte in base alla stima del reddito imponibile in conformità alle disposizioni in vigore, tenendo conto delle esenzioni applicabili e dei crediti d'imposta spettanti.

## ALTRE INFORMAZIONI

Deroghe ai sensi del 4° comma art. 2423 -- Si precisa altresì che non si sono verificati casi eccezionali che abbiano richiesto deroghe alle norme di legge relative al bilancio ai sensi del 4° comma dell'art. 2423.

## PROPOSTA DI DESTINAZIONE RISULTATO D'ESERCIZIO

Sulla base del risultato di esercizio 2018, si propone che la perdita venga coperta dagli utili portati a nuovo.

## Contenuto delle poste di bilancio

## ANALISI DELLE VOCI DELLO STATO PATRIMONIALE

### ATTIVO

#### IMMOBILIZZAZIONI

##### Immobilizzazioni immateriali

Costo storico				
Categoria	Saldo al 31.12.2017	Incrementi	Decrementi	Saldo al 31 12 2018
Programma tess. e affiliazione	143.446,77	1.378,60	-	144.825,37
Acconto su acquisti programmi software		-	-	-
<b>Totale</b>	<b>143.446,77</b>	<b>1.378,60</b>	<b>-</b>	<b>144.825,37</b>

Fondi ammortamento				
Categoria	Saldo al 31 12 2017	Incrementi	Decrementi	Saldo al 31 12 2018
Programma tess. E affiliazione	45.340,53	27.680,21		73.020,74
Acconto su acquisti programmi software	-			-
<b>Totale</b>	<b>45.340,53</b>	<b>27.680,21</b>	<b>-</b>	<b>73.020,74</b>

Immobilizzazioni immateriali nette	Saldo al 31 12 2018
Programma tess. E affiliazione	71.804,63
<b>Totale</b>	<b>71.804,63</b>

Al netto degli ammortamenti ammontano ad € 71.804,63, e sono relativi al nuovo programma di software per l'affiliazione e il tesseramento entrato in funzione del 2016, per il nuovo programma di contabilità entrato in funzione nel 2017 e per l'acquisto, avvenuto nel 2018, del software necessario alla stampa delle tessere federali.

### Immobilizzazioni materiali

Le immobilizzazioni materiali nette al 31.12.2018 ammontano ad € 148.455,64 con una variazione in diminuzione di € 46.216,71 rispetto al 31.12.2017.

Nei prospetti che seguono sono riportate rispettivamente le analisi delle variazioni del "Costo originario", del "Fondo di ammortamento" e dei "Valori netti".

Costo storico					
Categoria	Saldo al 31.12.2017	Incrementi da acquisizioni	Decrementi per dismissioni	Variazioni per g/c a beni < 516 euro	Saldo al 31.12.2018
Mobili e Arredi	78.225,68				78.225,68
Macchine d'ufficio	198.217,10	1.171,20			199.388,30
Beni inferiori € 516	2.336,30	242,78			2.579,08
Filmoteca Biblioteca	216.342,79				216.342,79
Attrezzature Tecniche e sportive	427.273,89				427.273,89
<b>Totale</b>	<b>922.395,76</b>	<b>1.413,98</b>	<b>-</b>		<b>923.809,74</b>

Fondi di Ammortamento				
Categoria	Saldo al 31.12.2017	Decrementi per dismissioni	Incrementi per quote esercizio	Saldo al 31.12.2018
Mobili e Arredi	75.472,91		1.619,73	77.092,64
Macchine d'ufficio	169.114,89		8.281,50	177.396,39
Filmoteca Biblioteca	216.342,79		-	216.342,79
Fdo. Ammoto beni < 516 euro	2.336,30		242,78	2.579,08
Attrezzature Tecniche e sportive	264.456,52		37.486,68	301.943,20
<b>Totale</b>	<b>727.723,41</b>	<b>-</b>	<b>47.630,69</b>	<b>775.354,10</b>

Immobilizzazioni materiali nette al 31.12.2018	
	Saldo al 31.12.2018
Mobili e Arredi	1.133,04
Macchine d'ufficio	21.991,91
Beni inferiori € 516	-
Filmoteca Biblioteca	
Attrezzature Tecniche e sportive	125.330,69
<b>Totale</b>	<b>148.455,64</b>

Nel corso dell'esercizio si è provveduto all'acquisto di apparecchiature elettroniche per € 1.413,98 necessarie per il corretto funzionamento degli uffici, delle quali € 242,78 relativi a beni di modico valore.



## ATTIVO CIRCOLANTE

Crediti € 423.481,32, al netto dei fondi svalutazione crediti pari ad € 8.170,00

Si riporta apposita tabella riepilogativa:

Descrizione	Saldo al 31 12 2018	Saldo al 31 12 2017	Differenza
Crediti verso clienti	215.643,85	240.601,19	- 24.957,34
Fondo svalutazione crediti	- 7.870,00	- 621,18	- 7.248,82
Crediti verso altri	215.707,47	286.129,70	- 70.422,23
Crediti verso Coni	97.614,00	201.572,00	- 103.958,00
Crediti verso erario	20.162,34	20.327,34	- 165,00
Crediti verso società e ass. sportiva	300,00	4.037,00	- 3.737,00
Crediti verso tesserati	500,00	-	500,00
Anticipi a fornitore	900,00	6.484,50	- 5.584,50
Crediti vs./Inail	1.835,84	-	1.835,84
Crediti verso terzi	54.550,00	53.960,06	589,94
Crediti verso il personale	-	48,80	- 48,80
Crediti verso associazioni venatorie	40.145,29	-	40.145,29
Fdo svalutazione altri crediti	- 300,00	- 300,00	-
<b>Totale</b>	<b>423.481,32</b>	<b>526.109,71</b>	<b>- 102.628,39</b>

La classe presenta un decremento di € 102.628,39 , rispetto al saldo del precedente esercizio che ammontava ad € 526.109,71.

I crediti verso Clienti sono relativi a fatture emesse per sponsorizzazioni, pubblicità e diritti televisivi.

I crediti verso il Coni, per un totale di € 97.614,00, si riferiscono per € 49.614,00 al personale dipendente ed € 48.000,00 per il club olimpico, di competenza 2018, che sarà corrisposto ai nostri atleti nel corso dell'anno 2019.

I crediti verso l'erario, per € 20.162,34, nei confronti dell'Agenzia delle Entrate per effetto dell'istanza presentata per doppio versamento Iva anno 2016.

Rispetto all'anno precedente, dove vi era un saldo pari a zero, come nella tabella sopra riportata, vi sono alcune voci movimentate:

- Crediti verso tesserati per € 500,00, si tratta di quote di tesseramento relative all'anno 2018 incassate nel 2019
- Crediti verso associazioni venatorie per € 40.145,29, relative ad importi incassati nel 2019, ma di competenza 2018
- Crediti verso Inail per € 1.835,84 relativo all'acconto versato a febbraio 2018, ricordando che alla data odierna non è possibile quantificare l'importo di competenza 2018 visto la rivedizione in atto delle aliquote utili per il calcolo.

Si riporta di seguito tabella con la movimentazione dei fondi svalutazione crediti.

Tipologia	31 12 2017	Accantonamenti	Rilasci del fondo	31 12 2018
Fondo Svalutazione crediti vs. clienti	621,18	7.870,00	621,18	7.870,00
Fondo Svalutazione altri crediti	300,00	-	-	300,00
<b>Totale Fondo svalutazione crediti</b>	<b>921,18</b>	<b>7.870,00</b>	<b>621,18</b>	<b>8.170,00</b>

La movimentazione del fondo deriva da un lato dalla chiusura di partite relative ad anni precedenti per € 621,18 avvenuta nei primi mesi del 2019, e dall'altro per l'accantonamento, in via prudenziale, di € 7.870,00, pari alla differenza tra il credito vantato nei confronti di clienti e quanto da loro proposto per la chiusura del loro debito a causa delle difficoltà in cui versa l'azienda.

#### Disponibilità liquide

Le disponibilità liquide al 31.12.2018 ammontano ad € 3.035.554,37, il saldo risulta diminuito di € 253.790,47 rispetto a quello dell'esercizio 2017 che si attestava ad € 3.289.344,84.

Nelle disponibilità è stato suddiviso l'importo di cassa e banca dei delegati regionali. Inoltre si è provveduto ad indicare il saldo delle carte di credito prepagate a disposizione dei tecnici durante le trasferte.

Si riporta tabella riepilogativa:

Descrizione	Saldo al 31.12.2018	Saldo al 31.12.2017	Differenza
<b>C/c bancari e postali</b>			
BNL c/c bancario 10124	1.479.323,78	1.667.530,40	- 188.206,62
BNL c/c bancario 218 personale	620.273,61	655.386,08	- 35.112,47
Bnl c/c pro terremotati	-	-	-
C/C Delegati Regionali	-	-	-
D.R. Abruzzo	2.243,26	196,84	2.046,42
D.R. Basilicata	16.397,16	15.021,59	1.375,57
D.R. Marche	175,79	280,64	- 104,85
D.R. Molise	191,02	1.288,79	- 1.097,77
D.R. Piemonte	5.434,00	4.868,75	565,25
D.R. Puglia	1.983,94	1.370,34	613,60
D.R. Sardegna	44,86	722,75	- 677,89
D.R. Sicilia	262,35	510,91	- 248,56
D.R. Toscana	3.171,77	497,66	2.674,11
D.R. Umbria	-	-	-
D.R. Veneto	31,12	46,12	- 15,00
D.R. Valle D'Aosta	528,05	1.027,17	- 499,12
D.R. Calabria	628,64	508,17	120,47
D.R. Campania	38,94	45,19	- 6,25
D.R. Emilia Romagna	376,08	1.227,61	- 1.603,69
D.R. Friuli	3.502,18	22,32	3.479,86
D.R. Lazio	35,82	12,62	48,44
D.R. Liguria	6.979,85	3.198,14	3.781,71
D.R. Lombardia	14.387,36	3.778,33	10.609,03
C/C Postali 56481005	344.582,64	429.803,38	- 85.220,74
C/C Postali 20752663	514.941,00	488.522,34	26.418,66
<b>Totale c/c bancari e postali</b>	<b>3.014.781,06</b>	<b>3.275.840,90</b>	<b>- 261.059,84</b>

Cassa	Saldo al 31.12.2018	Saldo al 31.12.2017	Differenza
Piccola cassa	-	142,49	- 142,49
Cassa tecnici	924,53	8,73	915,80
Carta di Credito Cenci	3.243,52	1.861,30	1.382,22
Carta di Credito Iezzi	3.231,85	2.180,96	1.050,89
Carta di Credito Benelli	2.734,21	2.817,45	- 83,24
Carta di Credito Pera	3.203,39	4.877,40	- 1.674,01
Carta di Credito Barberini	1.853,09		1.853,09
Carta di Credito Magnanini	3.242,27		3.242,27
Cassa D.R. Basilicata	24,68	324,10	- 299,42
Cassa D.R. Friuli	-	75,31	- 75,31
Cassa D.R. valle D'Aosta	77,56	64,21	13,35
Cassa D.R. Veneto	-	24,50	- 24,50
Cassa D.R. Puglia	1.003,76		
Cassa D.R. Calabria	554,54	719,70	- 165,16
Cassa D.R. Lazio	-	21,40	- 21,40
Cassa D.R. Marche	-	55,00	- 55,00
Cassa D.R. Molise	240,38		240,38
Cassa D.R. Emilia Romagna	388,54	58,48	330,06
Cassa D.R. Liguria	50,99	272,91	- 221,92
<b>Totale cassa</b>	<b>20.773,31</b>	<b>13.503,94</b>	<b>6.269,37</b>
<b>Totale disponibilità liquide</b>	<b>3.035.554,37</b>	<b>3.289.344,84</b>	<b>- 254.790,47</b>

## PASSIVO

### Patrimonio netto

Al 31.12.2018 la Federazione evidenzia un saldo del patrimonio netto pari ad € 1.492.358,20  
Il riepilogo delle movimentazioni del patrimonio netto nel corso dell'esercizio è riportato nel  
seguito prospetto:

	Fondo di dotazione	Riserve	Utili/Perdite a nuovo	Utile/Perdita dell'esercizio	Totale
Saldo al 31.12.2017	250.000,00	-	1.655.525,50	430.354,47	2.335.879,97
Destinazione risultato es. precedente			430.354,47	- 430.354,47	-
Risultato dell'esercizio 2018				- 843.521,77	- 843.521,77
Saldo al 31.12.2018	250.000,00	-	2.085.879,97	- 843.521,77	1.492.358,20

La perdita dell'esercizio è pari ad € 843.521,77.

Il risultato economico è dipeso dalla volontà della Federazione di proseguire l'intervento, già iniziato nel corso del 2017, a sostegno delle nostre associazioni sportive, che versano in una crisi sempre più profonda.

Tale scelta politica è stata attuata grazie agli avanzi utili che la Federazione aveva accumulato negli anni precedenti come da tabella sopra riportata.

Per quanto riguarda il Fondo di Dotazione ammontante ad € 250.000,00 è ampiamente al di sopra della quantificazione prevista dal CONI in misura del 3% della media dei costi sostenuti negli ultimi tre anni.

Con delibera del Consiglio Federale numero 377 del 16/04/2018 è stato approvato il bilancio consuntivo 2017 con destinazione del risultato dell'esercizio a utile portato a nuovo.

### Trattamento di fine rapporto

Il decremento del fondo è pari ad € 9.449,52, dovuto alle competenze liquidate nel corso del 2018 e all'adeguamento del fondo dei dipendenti in forza alla Federazione al 31.12.2018 calcolato sulla base della vigente normativa.

	Saldo al 31.12.2017	Accantonamenti	Utilizzi	Saldo al 31.12.2018
Trattamento Fine rapporto	297.730,16	42.471,14	51.920,66	288.280,64
Totale T.F.R.	297.730,16	42.471,14	51.920,66	288.280,64

Il fondo accantonato rappresenta l'effettivo debito della Federazione al 31 dicembre 2018 verso i lavoratori in forza in tale data.

E' da tenere in considerazione che nel corso dell'anno sono state liquidate le competenze dei lavoratori andati in pensione.

## Debiti

La situazione debitoria della Federazione, che ha avuto un incremento di € 424.034,11, è così articolata:

	Saldo al 31.12.2018	Saldo al 31.12.2017	Differenza
<b>Debiti verso fornitori</b>	<b>345.628,82</b>	<b>214.491,26</b>	<b>131.137,56</b>
<b>Debiti verso erario</b>	<b>97.558,39</b>	<b>94.558,03</b>	<b>3.000,36</b>
<b>Debiti verso istituti previdenza e assistenza</b>	<b>46.301,48</b>	<b>44.222,07</b>	<b>2.079,41</b>
<b>Altri Debiti</b>	<b>1.405.283,43</b>	<b>1.117.466,65</b>	<b>287.816,78</b>
Debiti verso il personale	165.533,10	94.037,42	71.495,68
Coni per anticipazioni	564.039,37	597.996,28	- 33.956,91
società e associazioni sportive	509.786,57	126.956,93	382.829,64
debiti verso tesserati	35.685,00	55.060,00	- 19.375,00
Debiti verso altre federazioni	-	861,90	- 861,90
Debiti verso collaboratori	107.880,32	213.820,42	- 105.940,10
Debiti verso altri	22.359,07	28.733,70	- 6.374,63
<b>Totale</b>	<b>1.894.772,12</b>	<b>1.470.738,01</b>	<b>424.034,11</b>

I debiti ammontanti complessivamente ad € 1.894.772,12 sono rappresentati da:

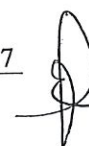
Debiti verso fornitori per € 345.628,82 dei quali € 276.614,82 per fatture ricevute e contabilizzate.

Debiti verso erario per € 97.558,39 per ritenute in qualità di sostituto d'imposta versate alle scadenze di legge.

Debiti verso istituti di previdenza e sicurezza sociale pari ad € 46.301,48, importi versati alle scadenze di legge.

Altri debiti per € 1.405.283,43 di cui le principali voci sono:

- per debiti verso il personale per premi di produzione, ferie non godute e fondo di previdenza complementare per € 165.533,10. La differenza rispetto al 2017 è dovuta principalmente agli incentivi all'esodo dati a due unità nel corso del 2018.
- per anticipazioni ricevute dal Coni di € 564.039,37, delle quali: € 499.174,00, trattasi di contributi per l'attività sportiva e per il personale di competenza 2018; € 64.864,37 per residuo dei contributi 2015, pari ad € 100.000,00, per l'acquisto di attrezzature sportive, utili alla preparazione dei Giochi Olimpici di Rio;
- per debiti verso associazioni sportive di € 509.786,57, delle quali € 42.080,00 per affiliazioni incassate nel 2018 ma di competenza 2019, il resto per debiti derivanti sia da attività sportiva che per la definizione dei contributi a favore delle asd per il miglioramento dei campi. L'elevata differenza rispetto al precedente anno è dovuta al fatto che una parte dei suddetti contributi, se pur di competenza dell'anno 2018 saranno erogati nel corso del 2019.
- per debiti verso tesserati di € 35.685,00 relative al tesseramento incassato nel 2018 ma di competenza 2019.
- per debiti verso collaboratori e atleti Legge 133 di € 107.880,32, principalmente per il saldo del club olimpico riconosciuto dal Coni, ad oggi non ancora saldato.
- Per debiti verso altri per € 22.359,97, dovuti da piccole partite



## RATEI E RISCONTI PASSIVI

I risconti passivi al 31 12 2018 ammontano ad € 3.885,00 per quota parte di fatture emesse nel 2018, ma in parte di competenza 2019.

## ANALISI DELLE VOCI DI CONTO ECONOMICO

### Valore della produzione

Il totale del valore della produzione ammonta complessivamente ad € 7.217.449,47 ed è costituito dalle seguenti voci :

Attività centrale						
Contributi CONI	5.235.215,62	72%	5.502.357,49	76%	- 267.141,87	-5%
Contributi Stato ed enti locali	31.338,28	0%	52.532,47	1%	- 21.194,19	-40%
Quote degli associati	1.288.003,27	18%	1.257.273,60	17%	30.729,67	2%
Ricavi da Manif. Internaz.	258.943,85	4%	68.835,50	1%	190.108,35	276%
Ricavi da Pub. e Sponsoriz.	274.508,87	4%	269.157,10	4%	5.351,77	2%
Altri ricavi gestione ordinaria	36.439,58	1%	19.272,05	0%	17.167,53	89%
Contributo Cip	93.000,00	1%	80.000,00	1%	13.000,00	16%
<b>Totale</b>	<b>7.217.449,47</b>	<b>100%</b>	<b>7.249.428,21</b>	<b>100%</b>	<b>- 31.978,74</b>	<b>-0,44%</b>

Il valore della produzione ha avuto un decremento di € 31.978,74, dovuto principalmente ai maggiori contributi ricevuti dal Coni, in funzione dei risultati sportivi ottenuti e dal contributo ottenuto dal Cip..

Analizzando le singole voci viene evidenziato quanto segue:

- Contributi Coni per € 5.235.215,62 diminuito di € 267.141,87 rispetto al 2017.
- Contributi Stato Regioni ed enti Locali per € 31.338,28 diminuito di € 21.194,19
- Quote degli associati € 1.288.003,27 per quote di affiliazione, tesseramento e tasse gara, con un aumento di € 30.729,67 rispetto al precedente esercizio
- Ricavi manifestazioni internazionali per € 258.943,85 con un incremento di € 190.108,35 in quanto nel corso del 2018 vi sono state le somme corrisposte dalla Fitasc, per le iscrizioni alle gare internazionali svolte sul nostro territorio.
- Ricavi da pubblicità e sponsorizzazioni pari ad € 274.508,87 per le fatture emesse a tal titolo nel corso del 2018, con un incremento di € 5.351,77 rispetto al precedente esercizio.
- Altri ricavi della gestione ordinaria per 36.439,58 con un incremento rispetto al precedente esercizio di € 17.167,53.
- Contributo Comitato Italiano Paralimpico per € 93.000 con un incremento di € 13.000,00 rispetto al 2017.

## Costo della Produzione

### Costi per l'attività sportiva

Il totale dei costi dell'attività sportiva ammontano complessivamente ad € 5.980.988,83 aumentati di € 1.019.043,16 rispetto al 2018 pari ad € 4.961.945,67, in quanto, come detto in precedenza, a proposito del commento sul risultato dell'esercizio, nel 2018 ha inciso notevolmente il progetto per il miglioramento dei campi sportivi.

Costi per le attività di PO/AL:

	Importo al 31.12.2018	% sul totale	Importo al 31.12.2017	% sul totale	Differenza	Diff. %
Part.ne a Manif. Sport. Naz./Internaz.	2.315.240,61	84,64%	1.822.308,83	82,04%	492.931,78	27%
Allenamenti e stages	194.088,15	7,10%	182.730,71	8,23%	11.357,44	6%
Funzionamento commissioni tecniche	2.178,71	0,08%	514,51	0,02%	1.664,20	323%
Compensi per prestazioni contrattuali	215.000,00	7,86%	200.216,00	9,01%	14.784,00	7%
spese per antidoping	8.959,85	0,33%	15.403,60	0,69%	- 6.443,75	-42%
<b>Totale preparazione Olimpica /AL</b>	<b>2.735.467,32</b>	<b>100,00%</b>	<b>2.221.173,65</b>	<b>100%</b>	<b>514.293,67</b>	<b>23%</b>
Partecipazioni a Manif. Sportive naz. Internaz.	341.893,66	57,70%	281.404,35	51,26%	60.489,31	21%
Allenamenti e stages	169.690,99	28,64%	163.018,35	29,70%	6.672,64	4%
Compensi per prestazioni contrattuali	66.000,00	11,14%	82.000,00	14,94%	- 16.000,00	-20%
Interventi per gli atleti	15.000,00	2,53%	22.500,00	4,10%	- 7.500,00	-33%
<b>Totale Rappresentative nazionali</b>	<b>592.584,65</b>	<b>100%</b>	<b>548.922,70</b>	<b>100%</b>	<b>43.661,95</b>	<b>8%</b>
<b>Totale Costi Po/Al</b>	<b>3.328.051,97</b>		<b>2.770.096,35</b>		<b>557.955,62</b>	

Tra i costi per le attività di PO/AL si evidenzia un incremento rispetto all'anno precedente di € 557.955,62, dovuto principalmente ai motivi di cui sopra

- Costi per l'attività sportiva centrale:

	Importo al 31.12.2018	% sul totale	Importo al 31.12.2017	% sul totale	Differenza	Diff. %
Org. Manif. Sport. intern.	261.668,10	15,07%	79.376,50	5,76%	182.291,60	230%
Org. Manif. Sport. Naz.	553.632,60	31,87%	434.291,15	31,50%	119.341,45	27%
Part. ad org. Internaz.	40.380,98	2,32%	16.947,55	1,23%	23.433,43	138%
Formaz. e documentaz.	284.556,50	16,38%	220.574,44	16,00%	63.982,06	29%
Promoz. Sportiva	49.802,99	2,87%	58.876,04	4,27%	- 9.073,05	-15%
Contrib. per l'att. sportiva	340.557,97	19,61%	411.630,05	29,86%	- 71.072,08	-17%
Altri costi per l'att. Sport.	55.341,65	3,19%	35.831,80	2,60%	19.509,85	54%
Costi attività paralimpica	150.958,24	8,69%	121.134,32	8,79%	29.823,92	25%
<b>Totale Costi attiv.tà sportiva ce</b>	<b>1.736.899,03</b>	<b>100%</b>	<b>1.378.661,85</b>	<b>100,00%</b>	<b>358.237,18</b>	<b>26%</b>

Si può notare come all'interno del gruppo, rispetto all'anno precedente vi è un incremento principalmente per le manifestazioni internazionali e nazionali svolte in Italia nel 2018, oltre alla voce relativa alla formazione e documentazione, con l'ampliamento dei componenti del Collegio

Tecnico Giuridico (CTG), per essere d'ausilio alle nostre asd per poter fronte alle numerose problematiche.

#### Costi per l'attività sportiva territoriale

	Importo al 31.12.2018	% sul totale	Importo al 31.12.2017	% sul totale	Differenza	Diff. %
Organizzaz. Manifest. Sport.	593.787,01	65%	555.151,04	68%	38.635,97	7%
Promozione Sportiva	322.250,82	35%	255.454,15	32%	66.796,67	26%
<b>Totale costi attività sportiva periferica</b>	<b>916.037,83</b>	<b>100%</b>	<b>810.605,19</b>	<b>100%</b>	<b>105.432,64</b>	<b>13%</b>

I costi per l'attività sportiva territoriale ammontano ad € 916.037,83 importo incrementato di € 105.432,64 rispetto all'anno precedente, per la volontà della Federazione di incrementare l'attività sportiva sul territorio.

#### Costi per il funzionamento

Il totale dei costi per il funzionamento ammonta complessivamente ad € 2.033.281,42 ed è così articolato:

	Importo al 31.12.2018	% su tot	Importo al 31.12.2017	Differenza	Diff. %
<b>Funz. e costi gen. attività centrale</b>					
Costi per il personale e collaborazioni	1.134.733,41	58,27%	1.001.876,25	132.857,16	13,26%
Organi e Commissioni federali	153.205,91	7,87%	137.175,69	16.030,22	11,69%
Costi per la comunicazione	100.000,00	5,13%	90.000,00	10.000,00	11,11%
Costi generali	476.983,47	24,49%	415.978,71	61.004,76	14,67%
Ammortamenti per il funzionamento	75.310,90	3,87%	96.591,85	- 21.280,95	-22,03%
Accantonamento fondo svalut. crediti	7.248,82	0,37%	300,00	6.948,82	2316,27%
Accantonamento fondo sv. Part.ne società	-	0,00%	2.582,28	- 2.582,28	100,00%
<b>Totale costi funzionamento centrale</b>	<b>1.947.482,51</b>	<b>100%</b>	<b>1.744.504,78</b>	<b>202.977,73</b>	<b>11,64%</b>
<b>Funz. e costi gen. Strutt. Territoriale</b>					
Funz. e costi gen. Strutt. Territoriale	85.798,91	100%	72.524,37	13.274,54	18,30%
<b>Totale Generale</b>	<b>2.033.281,42</b>	<b>100%</b>	<b>1.817.029,15</b>	<b>216.252,27</b>	<b>11,90%</b>

Analizzando alcune voci si specifica che l'incremento nelle spese di funzionamento sono dovute:

- per quanto riguarda il personale dipendente, in quanto nel 2018 si è sostenuto l'onere dell'incentivo all'esodo di due unità a cui si è potuto far fronte grazie ai risparmi ottenuti negli anni precedenti
- per gli organi di gestione, in quanto nel 2018 si è svolta la riunione, come da Statuto, con le ASD, evento che non si ripeterà nel corso del 2019.
- per i costi generali, l'incremento maggiore si è avuto nelle spese per i sistemi informatici della Fitav, al fine di renderli più efficienti e soprattutto più sicuri e nelle prestazioni



giuridiche amministrative e fiscali, dovute principalmente alla convenzione attuata con l'Università delle Marche mirata alla crescita gestionale delle nostre ASD.

- per l'accantonamento al fondo svalutazione crediti, in quanto nel corso del 2018 i crediti a rischio inesigibilità sono notevolmente superiori rispetto al 2017.

Si riporta di seguito tabella con i costi esclusivamente del personale dipendente e assimilato

	31/12/2018	31/12/2017	Differenza
Salari e stipendi	854.568,98	644.687,14	209.881,84
Oneri sociali	201.620,88	172.051,19	29.569,69
Tfr	43.379,93	45.956,64	- 2.576,71
Altri Costi	35.163,62	139.181,28	- 104.017,66
<b>Totale</b>	<b>1.134.733,41</b>	<b>1.001.876,25</b>	<b>132.857,16</b>

#### Proventi ed oneri finanziari

I proventi ed oneri finanziari sono così composti :

	Importo al 31.12.2018	Importo al 31.12.2017	Differenza
Interessi attivi	169,01	167,02	1,99
<b>Totale</b>	<b>169,01</b>	<b>167,02</b>	<b>1,99</b>

#### Imposte e tasse

La voce di bilancio è così composta :

	Importo al 31.12.2018	Importo al 31.12.2017	Differenza
IRES	1.976,00	1.938,00	38,00
IRAP	44.894,00	40.629,00	4.265,00
Interessi su imposte	-	281,22	- 281,22
<b>Totale</b>	<b>46.870,00</b>	<b>42.848,22</b>	<b>4.021,78</b>

Le imposte sul reddito derivano dall'applicazione delle norme della legge 398.

#### Altre informazioni

Di seguito si espone l'andamento del personale in forza negli ultimi due esercizi

Livello	Personale 2018			Personale 2017			Differenza		
	CONI	FSN	COL.RI	CONI	FSN	COL.RI	CONI	FSN	COL.RI
Segretario Generale	1			1			-		
C4	3	1		4	2		- 1,00	- 1,00	
C3									
C2	2	2		2	2		-	-	
B4	5			6			- 1,00		
B3									
B1		1						1,00	
B2									
A4		1			1			-	
A1		1							1
<b>Totale</b>	<b>11</b>	<b>6</b>	<b>0</b>	<b>13</b>	<b>5</b>	<b>0</b>	<b>-2</b>	<b>1</b>	<b>0</b>

### Compensi agli Organi di Gestione

Al Presidente Federale è stato riconosciuto per l'anno 2018 l'importo di € 36.000,00, al lordo dei contributi a carico federale, così come previsto dal CONI che ci ha corrisposto l'intera somma. Ai componenti del Consiglio Federale, il gettone di presenza ammonta ad € 100,00, invariato, rispetto al 2017, per ogni giorno di partecipazione alle riunioni di Consiglio. Ai componenti della Commissione di Disciplina è stato riconosciuto un gettone di presenza di € 65,00, invariato rispetto al 2017, per ogni riunione. I compensi dei revisori dei conti sono stati attribuiti sulla base della tabella approvata dal CONI inoltre anche agli stessi è stato equiparato il gettone di presenza nella misura di € 100,00, invariato rispetto al 2017. Si evidenzia che l'importo annuo spettante alla società di revisione per l'attività di revisione volontaria è pari ad € 6.500,00.

Segue tabella

Descrizione	2018			2017			Differenza		
	Compensi	Gettoni	Totale	Compensi	Gettoni	Totale	Compensi	Gettoni	Totale
Presidente Federale	36.000		36.000	36.000		36.000	-	-	-
Consiglio federale		5.838	5.838		7.000	7.000	-	- 1.162	- 1.162
Collegio R. Conti	13.800	2.400	16.200	13.800	2.600	16.400	-	- 200	- 200
Altro									
<b>Totale</b>	<b>49.800</b>	<b>8.238</b>	<b>58.038</b>	<b>49.800</b>	<b>9.600</b>	<b>59.400</b>	<b>-</b>	<b>- 1.362</b>	<b>- 1.362</b>

La Federazione ha adempiuto a tutti gli obblighi civilistici, fiscali e previdenziali cui è tenuta dalle vigenti leggi in materia.

Si ritiene di aver fornito ogni elemento di valutazione utile ed illustrato adeguatamente la situazione patrimoniale e finanziaria della Federazione, nonché il risultato economico.

Si rinvia alla relazione del Presidente per l'analisi dell'attività dell'esercizio 2018.

Il bilancio, composto da stato patrimoniale, conto economico, nota integrativa e rendiconto finanziario corrisponde alle risultanze delle scritture contabili che riflette fedelmente.

### FATTI DI RILIEVO AVVENUTI DOPO LA CHIUSURA DELL'ESERCIZIO

Non sono avvenuti fatti di rilievo dopo la chiusura dell'esercizio.

Il Presidente  
Luciano Rossi



5. STATO PATRIMONIALE

Denominazione Federazione:

FEDERAZIONE ITALIANA TIRO A VOLO

A		B		DIFF A - B	
STATO PATRIMONIALE 31.12.2018		STATO PATRIMONIALE 31.12.2017		€	%

SPA

ATTIVO

SPA.B IMMOBILIZZAZIONI

SPA.B. I	Immobilizzazioni immateriali
SPA.B. I.01	Costi di impianto e ampliamento
SPA.B. I.02	Costi di sviluppo
SPA.B. I.03	Opere dell'ingegno (royalties) licenze d'uso, software
SPA.B. I.06	Immobilizzazioni immateriali in corso
SPA.B. I.07	Migliorie su beni di terzi
<b>Totale Immobilizzazioni immateriali (I)</b>	

	71.804,63	98.106,24	-	26.301,61	-27%
	-	-	-	-	-
	71.804,63	98.106,24	-	26.301,61	-27%

SPA.B. II	Immobilizzazioni materiali
SPA.B. II.01	Terreni e fabbricati
SPA.B. II.01.01	Impianti sportivi
SPA.B. II.01.02	Fabbricati
SPA.B. II.02	Attrezzature sportive
SPA.B. II.03	Attrezzature scientifica
SPA.B. II.04	Altri beni
SPA.B. II.04.01	Mobili e arredi
SPA.B. II.04.02	Macchine d'ufficio
SPA.B. II.04.03	Automezzi
SPA.B. II.04.04	Altre immobilizzazioni materiali
SPA.B. II.05	Immobilizzazioni in corso ed acconti
<b>Totale Immobilizzazioni materiali (II)</b>	

	125.330,69	162.817,37	-	37.486,68	-23%
	23.124,95	31.854,98	-	8.730,03	-27%
	1.133,04	2.752,77	-	1.619,73	-59%
	21.991,91	29.102,21	-	7.110,30	-24%
	-	-	-	-	-
	148.455,64	194.672,35	-	46.216,71	-24%

SPA.B.III	Immobilizzazioni finanziarie
SPA.B.III.01	Partecipazioni in società
SPA.B.III.01,02	Fondo svalutazione partecipazione in società
SPA.B.III.03	Titoli
<b>Totale Immobilizzazioni finanziarie (III)</b>	

	2.582,28	2.582,28	-	-	-
	2.582,28	2.582,28	-	-	-
	-	-	-	-	-
	-	-	-	-	-

Totale immobilizzazioni (B)

220.260,27      292.778,59      -      72.518,32      -25%

SPA.C ATTIVO CIRCOLANTE

SPA.C. I	Rimanenze di materiale di consumo
SPA.C. I.01	Rimanenze di materiale di consumo
<b>Totale Rimanenze (I)</b>	

	-	-	-	-	-

SPA.C. II	Crediti
SPA.C. II.01	Crediti verso clienti
SPA.C. II.01.01	Crediti verso clienti
SPA.C. II.05	Crediti verso altri
SPA.C. II.05.01	Crediti verso CONI
SPA.C. II.05.02	Crediti verso Stato, Regioni, Enti locali
SPA.C. II.05.03	Crediti verso Erario
SPA.C. II.05.04	Crediti verso altri soggetti (Società ed associazioni sportive; arbitri e commissari; personale; tesserati, depositi cauzionali; istituti previdenza, etc.)
SPA.C. II.05.70	Crediti verso società partecipate
SPA.C. II.06	Fondo svalutazione crediti verso clienti e verso altri
<b>Totale Crediti (II)</b>	

	215.643,85	240.601,19	-	24.957,34	-10%
	215.643,85	240.601,19	-	24.957,34	-10%
	216.007,47	286.429,70	-	70.422,23	-25%
	97.614,00	201.572,00	-	103.958,00	-52%
	20.162,34	20.327,34	-	165,00	-1%
	98.231,13	64.530,36	-	33.700,77	52%
	8.170,00	921,18	-	7.248,82	787%
	423.481,32	526.109,71	-	102.628,39	-20%

SPA.C.III	Attività Finanziarie che non costituiscono immobilizzazioni
SPA.C.III.02	Titoli
<b>Totale attività finanziarie non immobilizzate (III)</b>	

	-	-	-	-	-

SPA.C. IV	Disponibilità liquide
SPA.C. IV.01	Depositi bancari e postali
SPA.C. IV.01.01	c/c bancari
SPA.C. IV.01.02	c/c postali
SPA.C. IV.03	Cassa
SPA.C. IV.03.01	Cassa
<b>Totale disponibilità liquide (IV)</b>	

	3.014.781,06	3.275.840,90	-	261.059,84	-8%
	2.155.257,42	2.357.515,18	-	202.257,76	-9%
	859.523,64	918.325,72	-	58.802,08	-6%
	20.773,31	13.503,94	-	7.269,37	54%
	20.773,31	13.503,94	-	7.269,37	54%
	3.035.554,37	3.289.344,84	-	253.790,47	-8%

Totale attivo circolante (C)

3.459.035,69      3.815.454,55      -      356.418,86      -9%

SPA.D RATEI E RISCONTI

SPA.D.01.01.01	Ratei attivi
SPA.D.01.02.01	Risconti attivi

	-	-	-	-	-

Totale ratei e risconti (D)

TOTALE ATTIVO

3.679.295,96      4.108.233,14      -      428.937,18      -10%

## 5. STATO PATRIMONIALE

Denominazione Federazione:

FEDERAZIONE ITALIANA TIRO A VOLO

A		B		DIFF A - B	
STATO PATRIMONIALE 31.12.2018		STATO PATRIMONIALE 31.12.2017		€	%

### SPP

### PASSIVO

#### SPP.A PATRIMONIO NETTO

SPP.A. I.01.01	Fondo di dotazione	250.000,00	250.000,00	-	-
SPP.A. II.01.01	Riserve				
SPP.A.III.01.01	Utili (perdite) portati a nuovo	2.085.879,97	1.655.525,50	430.354,47	26%
SPP.A. IV.01.01	Risultato d'esercizio	843.521,77	430.354,47	1.273.876,24	-296%

#### Totale Patrimonio netto (A)

1.492.358,20      2.335.879,97      843.521,77      -36%

#### SPP.B FONDO PER RISCHI ED ONERI

SPP.B.03	Altri				
SPP.B.03.01.01	Contributi vincolati per programmi				
SPP.B.03.02.01	Fondo altri fondi rischi e oneri				
SPP.B.03.03.01	Fondo cause legali in corso				

#### Totale Fondo per rischi ed oneri (B)

#### SPP.C TRATTAMENTO DI FINE RAPP.

SPP.C.01.01	Debiti per trattamento fine rapporto	288.280,64	297.730,16	9.449,52	-3%
-------------	--------------------------------------	------------	------------	----------	-----

#### Totale Trattamento fine rapporto (C)

288.280,64      297.730,16      9.449,52      -3%

#### SPP.D DEBITI

SPP.D.03	Debiti verso Banche	-	-	-	-
SPP.D.03.01	Debiti verso Banche	-	-	-	-
SPP.D.04	Debiti verso altri finanziatori	-	-	-	-
SPP.D. 04.01	Debiti verso I.C.S. per mutui passivi	-	-	-	-
SPP.D.04.02	Debiti verso altri finanziatori	-	-	-	-
SPP.D.05	Acconti	-	-	-	-
SPP.D.05.01	Acconti da clienti	-	-	-	-
SPP.D.06	Debiti verso fornitori	345.628,82	214.491,26	131.137,56	61%
SPP.D.06.01	Debiti verso fornitori	345.628,82	214.491,26	131.137,56	61%
SPP.D.08	Debiti verso Società partecipate	-	-	-	-
SPP.D.08.01	Debiti verso Società partecipate	-	-	-	-
SPP.D.11	Erario	97.558,39	94.558,03	3.000,36	3%
SPP.D.11.01	Erario c/imposte	4.305,00	3.446,00	859,00	25%
SPP.D.11.01.01	erario c/iva	31,22	-	31,22	
SPP.D.11.01.05	Iva split payment accantonata	33.763,31	13.698,55	20.064,76	146%
SPP.D.11.01.20	iva split Payment	15.539,04	22.852,57	7.313,53	-32%
SPP.D.11.02	Erario c/trattute	43.919,82	54.560,91	10.641,09	-20%
SPP.D.12	Debiti verso Istituti di previdenza e di sicurezza sociale	46.301,48	44.222,07	2.079,41	5%
SPP.D.12.01	Inps	46.301,48	44.003,58	2.297,90	5%
SPP.D.12.02	Inail	-	218,49	218,49	-100%
SPP.D.13	Altri debiti	1.405.283,43	1.117.466,65	287.816,78	26%
SPP.D.13.01	Debiti verso CONI Anticipazioni da CONI	564.039,37	585.481,22	21.441,85	-4%
SPP.D.13.02	Debiti verso Altre Federazioni	-	861,90	861,90	-100%
SPP.D.13.03	Debiti verso Stato, Regioni, Enti locali	-	-	-	-
SPP.D.13.04	Debiti verso Personale dipendente	165.533,10	94.037,42	71.495,68	76%
SPP.D.13.05	Debiti verso Altri soggetti (Società ed associazioni sportive; arbitri e commissari; depositi cauzionali; etc.)	675.710,96	437.086,11	238.624,85	55%

#### Totale Debiti (D)

1.894.772,12      1.470.738,01      424.034,11      29%

#### SPP.E RATEI E RISCONTI

SPP.E.01.01.01	Ratei passivi				
SPP.E.01.02.00	Contributi a nuovo				
SPP.E.01.02.01	Risconti passivi	3.885,00	3.885,00	-	-

#### Totale Ratei e Risconti (E)

3.885,00      3.885,00      -      0%

### TOTALE PASSIVO

3.679.295,96      4.108.233,14      428.937,18      -10%

## 2. QUADRO ANALITICO

Denominazione Federazione:

ESERCIZIO

2018

FEDERAZIONE ITALIANA TIRO A VOLO

A		B		DIFF. A-B	
CONTO EC. 2018		CONTO EC. 2017		€	%

### CEA VALORE DELLA PRODUZIONE

1

#### Attività Centrale

		A		B		DIFF. A-B	
		CONTO EC. 2018		CONTO EC. 2017		€	%
<b>1.01</b>	<b>Contributi CONI:</b>						
CEA.001	Attività sportiva	781.665,00	781.664,00			1,00	0%
CEA.002	Prepar. Olimpica e Alto Livello	3.276.656,00	3.376.657,00			-100.001,00	-3%
CEA.003	Contributi per Uffici Federali						
CEA.005	Contributi per impianti sportivi						
CEA.032	Altri Contributi CONI	69.068,91	82.836,27			13.767,38	-17%
CEA.100	Contributi Coni per il club Olimpico	48.000,00	272.000,00			-224.000,00	-82%
CEA.500	Contributi per uffici federali						
CEA.501	Contributi personale già con contratto federale	378.242,00	318.442,22			59.799,78	19%
CEA.502	Contributo costo lavoro personale ex Coni Servizi Spa	681.583,71	670.758,00			10.825,71	2%
CEA.503	Contributi per impianti sportivi						
CEA.504	Contributi per progetti speciali						
	<b>Totale</b>	<b>5.235.215,62</b>	<b>5.502.357,49</b>			<b>-267.141,87</b>	<b>-5%</b>
<b>1.02</b>	<b>Contributi dello Stato, Regione, Enti Locali</b>						
CEA.031	Contributi dello Stato, Regione, Enti Locali	31.338,28	52.532,47			-21.194,19	-40%
	<b>Totale</b>	<b>31.338,28</b>	<b>52.532,47</b>			<b>-21.194,19</b>	<b>-40%</b>
<b>1.03</b>	<b>Quote degli associati:</b>						
CEA.007	Quote di affiliazione	113.300,00	113.600,00			-300,00	0%
CEA.008	Quote di tesseramento	1.137.970,52	1.094.272,20			43.698,32	4%
CEA.009	Mulle e tasse gara	36.732,75	49.401,40			-12.668,65	-26%
CEA.010	Diritti di segreteria						
CEA.011	Quote iscrizione a corsi						
CEA.012	Quote abbonamento alla rivista federale						
CEA.013	Rilascio Brevetti						
CEA.030	Quote per licenze						
	<b>Totale</b>	<b>1.288.003,27</b>	<b>1.257.273,60</b>			<b>30.729,67</b>	<b>2%</b>
<b>1.04</b>	<b>Ricavi da Manifestazioni Internazionali:</b>						
CEA.014	Contributi dalla Federazione Internazionale	-	-				
CEA.015	Contributi e rimborsi da altre organizzazioni	258.943,85	68.835,50			190.108,35	276%
CEA.016	Pubblicità, sponsorizzazioni	-	-				
CEA.017	Diritti televisivi	-	-				
CEA.018	Vendita di materiale promozionale	-	-				
CEA.019	Vendita biglietti	-	-				
CEA.600	Vendita di servizi	-	-				
	<b>Totale</b>	<b>258.943,85</b>	<b>68.835,50</b>			<b>190.108,35</b>	<b>276%</b>
<b>1.05</b>	<b>Ricavi da Manifestazioni Nazionali:</b>						
CEA.015	Contributi e rimborsi da altre organizzazioni	-	-				
CEA.016	Pubblicità, sponsorizzazioni	-	-				
CEA.017	Diritti televisivi	-	-				
CEA.018	Vendita di materiale promozionale	-	-				
CEA.019	Vendita biglietti	-	-				
CEA.600	Vendita di servizi	-	-				
	<b>Totale</b>	<b>-</b>	<b>-</b>			<b>-</b>	<b>100%</b>
<b>1.06</b>	<b>Ricavi da pubblicità e sponsorizzazioni:</b>						
CEA.016	Pubblicità, sponsorizzazioni	253.042,35	247.690,58			5.351,77	2%
CEA.017	Diritti televisivi	21.466,52	21.466,52			-	-
CEA.020	Sponsors istituzionali	-	-				
CEA.021	Fornitori ufficiali della Federazione	-	-				
CEA.022	Pubblicità su mezzi di comunicazione federale	-	-				
	<b>Totale</b>	<b>274.508,87</b>	<b>269.157,10</b>			<b>5.351,77</b>	<b>2%</b>
<b>1.07</b>	<b>Altri ricavi della gestione ordinaria:</b>						
CEA.011	Quote iscrizione a corsi	18.000,00					
CEA.015	Contributi e rimborsi da altre organizzazioni	18.394,98	11.775,00			6.619,98	56%
CEA.023	Plusvalenze						
CEA.024	Vendita di Pubblicazioni, materiale didattico e altro materiale sportivo						
CEA.025	Rimborsi dal CONI per scambi tecnici						
CEA.026	Recuperi e rimborsi da terzi	44,60	837,05			-792,45	-95%
CEA.027	Fitti attivi e convenzioni con terzi						
CEA.028	Altre prestazioni da terzi						
CEA.040	Sopravvenienze e insussistenze attive non iscrivibili in altre voci		6.660,00			-6.660,00	-100%
	<b>Totale</b>	<b>38.439,58</b>	<b>19.272,05</b>			<b>17.167,53</b>	<b>89%</b>
<b>1.08</b>	<b>Contributi Comitato Italiano Paralimpico</b>						
CEA.601	Contributi per attività paralimpica / A.L.	93.000,00	80.000,00			13.000,00	16%
CEA.501	Contributi personale già con contratto federale						
CEA.602	Contributi costo lavoro personale ex Comitato Paralimpico						
	<b>Totale</b>	<b>93.000,00</b>	<b>80.000,00</b>			<b>13.000,00</b>	<b>16%</b>

Valore della produzione Attività Centrale

7.217.449,47 7.249.428,21 31.978,74 0%

In % sul Valore della produzione

100% 100%

## 2. QUADRO ANALITICO

Denominazione Federazione:

ESERCIZIO

2018

FEDERAZIONE ITALIANA TIRO A VOLO

A		B		DIFF. A-B	
CONTO EC. 2018		CONTO EC. 2017		€	%

### 2 Attività Struttura Territoriale

2.02	Contributi dello Stato, Enti Locali, altri soggetti				
CEA.031	Contributi dello Stato, Regione, Enti Locali				
	<b>Totale</b>	-	-	-	
2.03	Quote degli associati:				
CEA.007	Quote di affiliazione				
CEA.008	Quote di tesseramento				
CEA.009	Mulle e tasse gara				
CEA.010	Diritti di segreteria				
CEA.011	Quote iscrizione a corsi				
CEA.029	Quote abbonamento a pubblicazioni				
	<b>Totale</b>	-	-	-	
2.04	Ricavi da manifestazioni:				
CEA.016	Pubblicità, sponsorizzazioni				
CEA.017	Diritti televisivi				
CEA.018	Vendita di materiale promozionale				
CEA.019	Vendita biglietti				
CEA.600	Vendita di servizi				
	<b>Totale</b>	-	-	-	
2.05	Altri ricavi della gestione:				
CEA.011	Quote iscrizione a corsi				
CEA.019	Vendita biglietti				
CEA.024	Vendita di Pubblicazioni, materiale didattico e altro materiale sportivo				
CEA.026	Recuperi e rimborsi da terzi				
CEA.027	Fitti attivi e convenzioni con terzi				
	<b>Totale</b>	-	-	-	

Valore della produzione Struttura Territoriale

In % sul Valore della produzione

VALORE DELLA PRODUZIONE

7.217.449,47	7.249.428,21	31.978,74	0%
--------------	--------------	-----------	----

## 2. QUADRO ANALITICO

Denominazione Federazione:

ESERCIZIO

2018

FEDERAZIONE ITALIANA TIRO A VOLO

A		B		DIFF. A-B	
CONTO EC. 2018		CONTO EC. 2017		€	%

### CEB COSTI DELLA PRODUZIONE

#### 1 ATTIVITA' SPORTIVA

#### 1.01 Costi per l'Attività Sportiva Centrale:

#### 01:01:01 Costi PO/AL

1.01.01.01 Attività Naz. ed Internaz. P.O. ed A.L.

1.01.01.01	Partecipazione a Manif. Sport. Naz. - Intern. finalizzate alla Prep. Olimp.-Alto Livello:				
CEB.001	Spese di trasferta e soggiorno	928.683,01	593.330,05	335.352,96	57%
CEB.002	Indennità, diarie e rimborsi forfettari	95.600,00	72.000,00	23.600,00	33%
CEB.003	Compensi per staff tecnico	24.950,00	10.850,00	14.100,00	130%
CEB.004	Compensi per staff sanitario	-	1.000,00	- 1.000,00	-100%
CEB.005	Acquisto materiale sportivo e attrezzature sportive non capitalizzabili	31.063,14	38.154,24	- 7.091,10	-19%
CEB.006	Spese mediche				
CEB.007	Premi di classifica	186.388,00	479.778,00	- 293.390,00	-61%
CEB.008	Premi di assicurazione				
CEB.010	Noleggio materiale tec. sportivo, attrezzature, impianti, automezzi e sw				
CEB.012	Quote di iscrizione e partecipazione a manifestazioni	95.407,18	77.351,18	18.056,00	23%
CEB.013	Indennità, compensi, gettoni ed altre utilità ufficiali di gara, arbitri, commissari, cronometristi	108.675,00	153.997,00	- 45.322,00	-29%
CEB.014	Trasporto e facchinaggio				
CEB.017	Acquisto biglietti				
CEB.018	Acquisto materiale di consumo				
CEB.033	Promozione comunicazione e marketing				
CEB.045	Produzione, diffusione e diritti per la trasmissione televisiva/radiofonica	-	1.500,00	- 1.500,00	-100%
CEB.063	Servizi di pulizia e sorveglianza				
CEB.065	Canoni ed oneri locativi				
CEB.084	Oneri previdenziali arbitri				
CEB.120	Contributi ad associazioni e terzi	844.474,28	394.348,36	450.125,92	114%
	<b>Totale</b>	<b>2.315.240,61</b>	<b>1.822.308,83</b>	<b>492.931,78</b>	<b>27%</b>

1.01.01.01.02	Allenamenti e stages:				
CEB.001	Spese di trasferta e soggiorno	78.875,18	96.026,60	- 17.151,42	-18%
CEB.002	Indennità, diarie e rimborsi forfettari				
CEB.003	Compensi per staff tecnico				
CEB.004	Compensi per staff sanitario				
CEB.005	Acquisto materiale sportivo e attrezzature sportive non capitalizzabili	115.212,97	86.704,11	28.508,86	33%
CEB.006	Spese mediche				
CEB.010	Noleggio materiale tec. sportivo, attrezzature, impianti, automezzi e sw				
CEB.014	Trasporto e facchinaggio				
CEB.016	Altre spese				
CEB.018	Acquisto materiale di consumo				
CEB.030	Manutenzione ordinaria				
CEB.063	Servizi di pulizia e sorveglianza				
CEB.065	Canoni ed oneri locativi				
	<b>Totale</b>	<b>194.088,15</b>	<b>182.730,71</b>	<b>11.357,44</b>	<b>6%</b>

1.01.01.01.03	Funzionamento Commissioni Tecniche:				
CEB.001	Spese di trasferta e soggiorno	2.178,71	514,51	1.664,20	323%
CEB.002	Indennità, diarie e rimborsi forfettari				
CEB.016	Altre spese				
	<b>Totale</b>	<b>2.178,71</b>	<b>514,51</b>	<b>1.664,20</b>	<b>323%</b>

1.01.01.01.04	Compensi per prestazioni contrattuali:				
CEB.003	Compensi per staff tecnico	200.000,00	185.216,00	14.784,00	8%
CEB.004	Compensi per staff sanitario	15.000,00	15.000,00		
CEB.009	Compensi per distaccati Ministero				
	<b>Totale</b>	<b>215.000,00</b>	<b>200.216,00</b>	<b>14.784,00</b>	<b>7%</b>

1.01.01.01.05	Interventi per gli atleti:				
CEB.006	Spese mediche				
CEB.019	Tutela assicurativa				
CEB.020	Tutela previdenziale				
CEB.021	Borse di studio				
CEB.022	Contributi ad atleti ed altri soggetti				
CEB.026	Tutela sanitaria				
	<b>Totale</b>	<b>-</b>	<b>-</b>	<b>-</b>	<b>-</b>

1.01.01.01.06	Spese per antidoping:				
CEB.001	Spese di trasferta e soggiorno				
CEB.023	Indennità, compensi, gettoni ed altre utilità Commissioni Antidoping				
CEB.024	Compensi per prestazioni tecnico-scientifiche				
CEB.025	Spese controlli antidoping	8.959,85	15.403,60	6.443,75	-42%
CEB.040	Compensi per servizi tecnico-scientifici				
	<b>Totale</b>	<b>8.959,85</b>	<b>15.403,60</b>	<b>6.443,75</b>	<b>-42%</b>

Totale Preparazione Olimpica/Alto livello

2.735.467,32 2.221.173,65 514.293,67 23%

Denominazione Federazione:

ESERCIZIO

2018

FEDERAZIONE ITALIANA TIRO A VOLO

		A	B	DIFF. A-B	
		CONTO EC. 2018	CONTO EC. 2017	€	%
<b>1.01.01.02</b>	<b>Attività rappresentative nazionali</b>				
<b>1.01.01.02.01</b>	<b>Partecipaz. a Manif. sportive naz./inter.:</b>				
CEB.001	Spese di trasferta e soggiorno	109.973,26	55.625,18	54.348,08	98%
CEB.002	Indennità, diarie e rimborsi forfettari	4.350,00	2.150,00	2.200,00	102%
CEB.003	Compensi per staff tecnico			-	
CEB.004	Compensi per staff sanitario			-	
CEB.005	Acquisto materiale sportivo e attrezzature sportive non capitalizzabili	-	3.000,00	- 3.000,00	-100%
CEB.006	Spese mediche			-	
CEB.007	Premi di classifica			-	
CEB.008	Premi di assicurazione			-	
CEB.010	Noleggio materiale tec. sportivo, attrezzature, impianti, automezzi e sw			-	
CEB.012	Quote di iscrizione e partecipazione a manifestazioni	4.120,00	5.660,00	- 1.540,00	-27%
CEB.013	Indennità, compensi, gettoni ed altre utilità ufficiali di gara, arbitri, commissari, cronometristi			-	
CEB.014	Trasporto e facchinaggio			-	
CEB.016	Altre spese			-	
CEB.018	Acquisto materiale di consumo			-	
CEB.030	Manutenzione ordinaria			-	
CEB.063	Servizi di pulizia e sorveglianza			-	
CEB.065	Canoni ed oneri locativi			-	
CEB.084	Oneri previdenziali arbitri			-	
CEB.120	Contributi ad associazioni e terzi	223.450,40	214.969,17	8.481,23	4%
	<b>Totale</b>	<b>341.893,66</b>	<b>281.404,35</b>	<b>60.489,31</b>	<b>21%</b>
<b>1.01.01.02.02</b>	<b>Allenamenti e stages:</b>				
CEB.001	Spese di trasferta e soggiorno	85.540,30	86.585,01	- 1.044,71	-1%
CEB.002	Indennità, diarie e rimborsi forfettari			-	
CEB.003	Compensi per staff tecnico			-	
CEB.004	Compensi per staff sanitario			-	
CEB.005	Acquisto materiale sportivo e attrezzature sportive non capitalizzabili	79.341,09	75.123,34	4.217,75	6%
CEB.006	Spese mediche			-	
CEB.010	Noleggio materiale tec. sportivo, attrezzature, impianti, automezzi e sw			-	
CEB.014	Trasporto e facchinaggio			-	
CEB.016	Altre spese	4.809,60	1.310,00	3.499,60	267%
CEB.018	Acquisto materiale di consumo			-	
CEB.030	Manutenzione ordinaria			-	
CEB.063	Servizi di pulizia e sorveglianza			-	
CEB.065	Canoni ed oneri locativi			-	
	<b>Totale</b>	<b>169.690,99</b>	<b>163.018,35</b>	<b>6.672,64</b>	<b>4%</b>
<b>1.01.01.02.03</b>	<b>Funzionamento Commissioni Tecniche:</b>				
CEB.001	Spese di trasferta e soggiorno			-	
CEB.002	Indennità, diarie e rimborsi forfettari			-	
CEB.016	Altre spese			-	
	<b>Totale</b>	<b>-</b>	<b>-</b>	<b>-</b>	<b>-</b>
<b>1.01.01.02.04</b>	<b>Compensi per prestazioni contrattuali:</b>				
CEB.003	Compensi per staff tecnico	66.000,00	82.000,00	- 16.000,00	-20%
CEB.004	Compensi per staff sanitario			-	
CEB.009	Compensi per distaccati Ministero			-	
	<b>Totale</b>	<b>66.000,00</b>	<b>82.000,00</b>	<b>- 16.000,00</b>	<b>-20%</b>
<b>1.01.01.02.05</b>	<b>Interventi per gli atleti:</b>				
CEB.006	Spese mediche			-	
CEB.019	Tutela assicurativa			-	
CEB.020	Tutela previdenziale			-	
CEB.021	Borse di studio	15.000,00	22.500,00	- 7.500,00	-33%
CEB.022	Contributi ad atleti ed altri soggetti			-	
CEB.026	Tutela sanitaria			-	
	<b>Totale</b>	<b>15.000,00</b>	<b>22.500,00</b>	<b>- 7.500,00</b>	<b>-33%</b>
<b>1.01.01.02.06</b>	<b>Spese per antidoping:</b>				
CEB.001	Spese di trasferta e soggiorno			-	
CEB.023	Indennità, compensi, gettoni ed altre utilità Commissioni Antidoping			-	
CEB.024	Compensi per prestazioni tecnico-scientifiche			-	
CEB.025	Spese controlli antidoping			-	
CEB.040	Compensi per servizi tecnico-scientifici			-	
	<b>Totale</b>	<b>-</b>	<b>-</b>	<b>-</b>	<b>-</b>
<b>Totale Rappresentative Nazionali</b>		<b>592.584,65</b>	<b>548.922,70</b>	<b>43.661,95</b>	<b>8%</b>
<b>Costi P.O./A.L.</b>		<b>3.328.051,97</b>	<b>2.770.096,35</b>	<b>557.955,62</b>	<b>20%</b>



## 2. QUADRO ANALITICO

Denominazione Federazione:

ESERCIZIO

2018

FEDERAZIONE ITALIANA TIRO A VOLO

A		B		DIFF. A-B	
CONTO EC. 2018		CONTO EC. 2017		€	%

01:01:02

Costi attività sportiva

1.01.02.01 Organizzazione Manifestaz. Sportive Intern.li

CEB	Descrizione	2018	2017	Diff. €	Diff. %
CEB.001	Spese di trasferta e soggiorno			-	
CEB.002	Indennità, diarie e rimborsi forfettari			-	
CEB.005	Acquisto materiale sportivo e attrezzature sportive non capitalizzabili			-	
CEB.007	Premi di classifica			-	
CEB.008	Premi di assicurazione			-	
CEB.010	Noleggio materiale tec. sportivo, attrezzature, impianti, automezzi e sw			-	
CEB.011	Coppe, medaglie, altro materiale premiazionale e onorificenze			-	
CEB.012	Quote di iscrizione e partecipazione a manifestazioni			-	
CEB.013	Indennità, compensi, gettoni ed altre utilità ufficiali di gara, arbitri, commissari, cronometristi			-	
CEB.014	Trasporto e facchinaggio			-	
CEB.016	Altre spese			-	
CEB.017	Acquisto biglietti			-	
CEB.018	Acquisto materiale di consumo			-	
CEB.024	Compensi per prestazioni tecnico-scientifiche			-	
CEB.028	Contributi a Comitati Organizzatori			-	
CEB.029	Corrispettivo per ingaggio squadre partecipanti			-	
CEB.030	Manutenzione ordinaria			-	
CEB.031	Assistenza medica, antidoping			-	
CEB.033	Promozione, comunicazione e marketing			-	
CEB.040	Compensi per servizi tecnico-scientifici			-	
CEB.045	Produzione, diffusione e diritti per la trasmissione televisiva / radiofonica			-	
CEB.058	Contributi a società e associazioni sportive	261.668,10	79.376,50	182.291,60	230%
CEB.084	Oneri previdenziali arbitri			-	
CEB.120	Contributi ad associazioni e terzi			-	
	Costi per altri servizi e prestazioni			-	
<b>Totale Organizzazione Manifestaz. Sportive Intern.li</b>		<b>261.668,10</b>	<b>79.376,50</b>	<b>182.291,60</b>	<b>230%</b>

Totale Organizzazione Manifestaz. Sportive Intern.li

1.01.02.02 Organizz. Manifestazione Sportive Nazionali

CEB	Descrizione	2018	2017	Diff. €	Diff. %
CEB.001	Spese di trasferta e soggiorno	76.512,30	70.038,10	6.474,20	9%
CEB.002	Indennità, diarie e rimborsi forfettari			-	
CEB.005	Acquisto materiale sportivo e attrezzature sportive non capitalizzabili	21.809,67	13.752,48	8.057,19	59%
CEB.007	Premi di classifica	157.960,00	167.071,00	-9.111,00	-5%
CEB.008	Premi di assicurazione			-	
CEB.010	Noleggio materiale tec. sportivo, attrezzature, impianti, automezzi e sw	5.490,00	5.490,00	-	
CEB.011	Coppe, medaglie, altro materiale premiazionale e onorificenze	35.249,33	31.618,34	3.630,99	11%
CEB.012	Quote di iscrizione e partecipazione a manifestazioni			-	
CEB.013	Indennità, compensi, gettoni ed altre utilità ufficiali di gara, arbitri, commissari, cronometristi	232.822,80	133.958,00	98.864,80	74%
CEB.014	Trasporto e facchinaggio			-	
CEB.016	Altre spese			-	
CEB.017	Acquisto biglietti			-	
CEB.018	Acquisto materiale di consumo			-	
CEB.024	Compensi per prestazioni tecnico-scientifiche	9.000,00	-	9.000,00	
CEB.028	Contributi a Comitati Organizzatori			-	
CEB.029	Corrispettivo per ingaggio squadre partecipanti		170,47	-170,47	-100%
CEB.030	Manutenzione ordinaria			-	
CEB.031	Assistenza medica, antidoping			-	
CEB.033	Promozione, comunicazione e marketing	14.788,50	12.192,76	2.595,74	21%
CEB.040	Compensi per servizi tecnico-scientifici			-	
CEB.045	Produzione, diffusione e diritti per la trasmissione televisiva / radiofonica			-	
CEB.065	Canoni ed oneri locativi			-	
CEB.084	Oneri previdenziali arbitri			-	
CEB.120	Contributi ad associazioni e terzi			-	
	Costi per altri servizi e prestazioni			-	
<b>Totale Organizz. Manifestazione Sportive Nazionali</b>		<b>553.832,60</b>	<b>434.291,15</b>	<b>119.341,45</b>	<b>27%</b>

Totale Organizz. Manifestazione Sportive Nazionali

## 2. QUADRO ANALITICO

Denominazione Federazione:

ESERCIZIO

2018

FEDERAZIONE ITALIANA TIRO A VOLO

A		B		DIFF. A-B	
CONTO EC. 2018	CONTO EC. 2017	CONTO EC. 2018	CONTO EC. 2017	€	%

### 1.01.02.03 Partecipazione ad organismi internazionali

CEB	Descrizione	CONTO EC. 2018	CONTO EC. 2017	DIFF. A-B (€)	DIFF. A-B (%)
CEB.001	Spese di trasferta e soggiorno	33.931,76	10.720,23	23.211,53	217%
CEB.002	Indennità, diarie e rimborsi forfettari	-	-	-	-
CEB.034	Quote di adesione ad organismi internazionali	6.449,22	6.227,32	221,90	4%
CEB.042	Organizzazione e partecipazione a convegni, seminari, congressi, fiere e conferenze stampa	-	-	-	-
CEB.087	Indennità, compensi, gettoni ed altre utilità Organi di gestione	-	-	-	-
CEB.121	Spese per licenze	-	-	-	-
<b>Totale Partecipazione ad organismi internazionali</b>		<b>40.380,98</b>	<b>16.947,55</b>	<b>23.433,43</b>	<b>138%</b>

### 1.01.02.04 Formazione ricerca e documentazione

1.01.02.04.01	Descrizione	CONTO EC. 2018	CONTO EC. 2017	DIFF. A-B (€)	DIFF. A-B (%)
1.01.02.04.01	<b>Corsi di formaz.quadri tecnici e Ufficiali di gara</b>				
CEB.001	Spese di trasferte e soggiorno	12.358,94	9.923,69	2.435,25	25%
CEB.002	Indennità, diarie e rimborsi forfettari	-	-	-	-
CEB.005	Acquisto materiale sportivo e attrezzature sportive non capitalizzabili	356,20	-	356,20	-
CEB.010	Noleggio materiale tec. sportivo, attrezzature, impianti, automezzi e sw	-	-	-	-
CEB.016	Altre spese	-	-	-	-
CEB.018	Acquisto materiale di consumo	-	-	-	-
CEB.021	Borse di studio	-	-	-	-
CEB.024	Compensi per prestazioni tecnico-scientifiche	-	-	-	-
CEB.033	Promozione, comunicazione e marketing	-	-	-	-
CEB.039	Brevetti e diplomi	-	-	-	-
CEB.040	Compensi per servizi tecnico-scientifici	-	-	-	-
CEB.042	Organizzazione e partecipazione a convegni, seminari, congressi, fiere e conferenze stampa	-	-	-	-
CEB.043	Costi per acquisti di materiale didattico e per servizi di traduzione / video	-	-	-	-
CEB.054	Formazione di quadri tecnici e altri soggetti	-	-	-	-
<b>Totale</b>		<b>12.715,14</b>	<b>9.923,69</b>	<b>2.791,45</b>	<b>28%</b>

1.01.02.04.03	Descrizione	CONTO EC. 2018	CONTO EC. 2017	DIFF. A-B (€)	DIFF. A-B (%)
1.01.02.04.03	<b>Corsi di formazione per altri soggetti:</b>				
CEB.001	Spese di trasferta e soggiorno	-	-	-	-
CEB.002	Indennità, diarie e rimborsi forfettari	-	-	-	-
CEB.008	Premi di assicurazione	-	-	-	-
CEB.010	Noleggio materiale tec. sportivo, attrezzature, impianti, automezzi e sw	-	-	-	-
CEB.016	Altre spese	-	-	-	-
CEB.018	Acquisto materiale di consumo	-	-	-	-
CEB.021	Borse di studio	-	-	-	-
CEB.024	Compensi per prestazioni tecnico-scientifiche	-	-	-	-
CEB.033	Promozione, comunicazione e marketing	-	-	-	-
CEB.039	Brevetti e diplomi	-	-	-	-
CEB.040	Compensi per servizi tecnico-scientifici	-	-	-	-
CEB.042	Organizzazione e partecipazione a convegni, seminari, congressi, fiere e conferenze stampa	-	-	-	-
CEB.043	Costi per acquisti di materiale didattico e per servizi di traduzione / video	-	-	-	-
CEB.054	Formazione di quadri tecnici e altri soggetti	-	-	-	-
<b>Totale</b>		<b>-</b>	<b>-</b>	<b>-</b>	<b>-</b>

1.01.02.04.04	Descrizione	CONTO EC. 2018	CONTO EC. 2017	DIFF. A-B (€)	DIFF. A-B (%)
1.01.02.04.04	<b>Ricerca e documentazione:</b>				
CEB.001	Spese di trasferta e soggiorno	23.130,73	5.370,86	17.759,87	331%
CEB.016	Altre Spese	-	280,00	-280,00	-100%
CEB.024	Compensi per prestazioni tecnico-scientifiche	163.710,63	134.999,89	28.710,74	21%
CEB.040	Compensi per servizi tecnico-scientifici	-	-	-	-
CEB.042	Organizzazione e partecipazione a convegni, seminari, congressi, fiere e conferenze stampa	-	-	-	-
CEB.043	Costi per acquisti di materiale didattico e per servizi di traduzione / video	-	-	-	-
CEB.044	Acquisto giornali, riviste, pubblicazioni tecniche	-	-	-	-
CEB.045	Produzione, diffusione e diritti per la trasmissione televisiva / radiofonica	85.000,00	70.000,00	15.000,00	21%
CEB.120	Contributi ad associazioni e terzi	-	-	-	-
<b>Totale</b>		<b>271.841,36</b>	<b>210.650,75</b>	<b>61.190,61</b>	<b>29%</b>

### Totale Formazione ricerca e documentazione

<b>284.558,50</b>	<b>220.574,44</b>	<b>63.982,06</b>	<b>29%</b>
-------------------	-------------------	------------------	------------

## 2. QUADRO ANALITICO

Denominazione Federazione:

ESERCIZIO

2018

FEDERAZIONE ITALIANA TIRO A VOLO

		A	B	DIFF. A-B	
		CONTO EC. 2018	CONTO EC. 2017	€	%
<b>1.01.02.05</b>	<b>Promozione Sportiva</b>				
CEB.001	Spese trasferte e soggiorni	21.141,19	20.619,86	521,33	3%
CEB.005	Acquisto materiale sportivo e attrezzature sportive non capitalizzabili			-	
CEB.010	Noleggio materiale tec. sportivo, attrezzature, impianti, automezzi e sw	23.320,20	27.789,10	- 4.468,90	-16%
CEB.011	Coppe, medaglie, altro materiale premiazionale e onorificenze			-	
CEB.013	Indennità, compensi, gettoni ed altre utilità ufficiali di gara, arbitri, commissari, cronometristi			-	
CEB.014	Trasporto e facchinaggio			-	
CEB.018	Acquisto materiale di consumo			-	
CEB.021	Borse di studio	-	4.900,00	- 4.900,00	-100%
CEB.022	Contributi ad atleti ed altri soggetti			-	
CEB.024	Compensi per prestazioni tecnico-scientifiche	5.000,00		5.000,00	
CEB.030	Manutenzione ordinaria			-	
CEB.033	Promozione, comunicazione e marketing	341,60	5.567,08	- 5.225,48	-94%
CEB.040	Compensi per servizi tecnico-scientifici			-	
CEB.045	Produzione, diffusione e diritti per la trasmissione televisiva / radiofonica			-	
CEB.056	Stampa opuscoli e materiale di propaganda			-	
CEB.058	Contributi a società e associazioni sportive			-	
CEB.084	Oneri previdenziali arbitri			-	
CEB.120	Contributi ad associazioni e terzi			-	
<b>Totale Promozione Sportiva</b>		<b>49.802,99</b>	<b>58.876,04</b>	<b>- 9.073,05</b>	<b>-15%</b>
<b>1.01.02.06</b>	<b>Contributi per l'attività sportiva</b>				
CEB.001	Spese trasferte e soggiorni	-	1.652,00	- 1.652,00	-100%
CEB.024	Compensi per prestazioni tecnico-scientifiche	-	-	-	
CEB.045	Produzione, diffusione e diritti per la trasmissione televisiva/radiofonica	-	-	-	
CEB.058	Contributi a società e associazioni sportive	340.557,97	409.978,05	- 69.420,08	-17%
CEB.120	Contributi ad associazioni e terzi			-	
<b>Totale Contributi per l'attività sportiva</b>		<b>340.557,97</b>	<b>411.630,05</b>	<b>- 71.072,08</b>	<b>-17%</b>
<b>1.01.02.07</b>	<b>Gestione impianti sportivi</b>				
CEB.005	Acquisto materiale sportivo e attrezzature sportive non capitalizzabili			-	
CEB.008	Premi di assicurazione			-	
CEB.016	Altre spese			-	
CEB.018	Acquisto materiale di consumo			-	
CEB.024	Compensi per prestazioni tecnico-scientifiche			-	
CEB.030	Manutenzione ordinaria			-	
CEB.040	Compensi per servizi tecnico-scientifici			-	
CEB.063	Servizi di pulizia e sorveglianza			-	
CEB.064	UtENZE e servizi			-	
CEB.065	Canoni ed oneri locativi			-	
	Costi per altri servizi e prestazioni			-	
<b>Totale Gestione impianti sportivi</b>		<b>-</b>	<b>-</b>	<b>-</b>	
<b>1.01.02.08</b>	<b>Altri costi per l'attività sportiva</b>				
CEB.001	Spese di trasferta e soggiorno			-	
CEB.008	Premi di assicurazione	24.204,49	35.831,80	- 11.627,31	-32%
CEB.016	Altre spese	31.137,16		31.137,16	
CEB.122	Acquisto modultistica per attività sportiva			-	
CEB.123	Indennità, compensi, gettoni ed altre utilità Commissioni sportive			-	
	Costi per altri servizi e prestazioni			-	
<b>Totale Altri costi per l'attività sportiva</b>		<b>55.341,65</b>	<b>35.831,80</b>	<b>19.509,85</b>	<b>54%</b>
<b>1.01.02.09</b>	<b>Ammortamenti attività sportiva</b>				
CEB.067	Ammortamento immobilizzazioni materiali			-	
CEB.068	Ammortamento immobilizzazioni immateriali			-	
<b>1.01.02.11</b>	<b>(Delta) rimanenze di materiale di consumo per attività sportiva</b>				
CEB.140	(Delta) rimanenze di materiale di consumo			-	
<b>Totale Δ rimanenze di materiale di consumo per attività sportiva</b>		<b>-</b>	<b>-</b>	<b>-</b>	
<b>Costi Attività sportiva</b>		<b>1.585.940,79</b>	<b>1.257.527,53</b>	<b>328.413,26</b>	<b>26%</b>

## 2. QUADRO ANALITICO

Denominazione Federazione:

ESERCIZIO

2018

FEDERAZIONE ITALIANA TIRO A VOLO

A		B		DIFF. A-B	
CONTO EC. 2018		CONTO EC. 2017		€	%

01:01:03

### Costi Preparazione Paralimpica

1.01.03.01

Attività Naz. ed Internaz. Preparazione Paralimpica / A.L.

1.01.03.01.01		Partecipazione a Manif. Sport. Naz. - Intern. finalizzate alla Preparazione Paralimpica			
CEB.001	Spese di trasferta e soggiorno	83.838,53	19.500,00	64.338,53	330%
CEB.002	Indennità, diarie e rimborsi forfettari			-	
CEB.003	Compensi per staff tecnico			-	
CEB.004	Compensi per staff sanitario			-	
CEB.005	Acquisto materiale sportivo e attrezzature sportive non capitalizzabili	994,00	4.940,86	- 3.946,86	-80%
CEB.006	Spese mediche			-	
CEB.007	Premi di classifica			-	
CEB.008	Premi di assicurazione			-	
CEB.010	Noleggio materiale tec. sportivo, attrezzature, impianti, automezzi e sw			-	
CEB.012	Quote di iscrizione e partecipazione a manifestazioni	5.128,40	2.600,00	2.528,40	97%
CEB.013	Indennità, compensi, gettoni ed altre utilità ufficiali di gara, arbitri, commissari, cronometristi	9.120,00		9.120,00	
CEB.014	Trasporto e facchinaggio			-	
CEB.016	Altre spese	-	480,00	- 480,00	-100%
CEB.018	Acquisto materiale di consumo			-	
CEB.033	Promozione, comunicazione e marketing			-	
CEB.063	Servizi di pulizia e sorveglianza			-	
CEB.065	Canoni ed oneri locali			-	
CEB.084	Oneri previdenziali arbitri			-	
CEB.120	Contributi ad associazioni e terzi			-	
<b>Totale</b>		<b>99.080,93</b>	<b>27.520,86</b>	<b>71.560,07</b>	<b>260%</b>

1.01.03.01.02		Allenamenti e stages:			
CEB.001	Spese di trasferta e soggiorno	9.900,51	7.999,92	1.900,59	24%
CEB.002	Indennità, diarie e rimborsi forfettari			-	
CEB.003	Compensi per staff tecnico			-	
CEB.004	Compensi per staff sanitario			-	
CEB.005	Acquisto materiale sportivo e attrezzature sportive non capitalizzabili	716,80	1.531,41	- 814,61	-53%
CEB.006	Spese mediche			-	
CEB.010	Noleggio materiale tec. sportivo, attrezzature, impianti, automezzi e sw			-	
CEB.014	Trasporto e facchinaggio			-	
CEB.016	Altre spese			-	
CEB.018	Acquisto materiale di consumo			-	
CEB.020	Tutela previdenziale			-	
CEB.030	Manutenzione ordinaria			-	
CEB.063	Servizi di pulizia e sorveglianza			-	
CEB.065	Canoni ed oneri locali			-	
<b>Totale</b>		<b>10.617,31</b>	<b>9.531,33</b>	<b>1.085,98</b>	<b>11%</b>

1.01.03.01.03		Funzionamento Commissioni Tecniche:			
CEB.001	Spese di trasferta e soggiorno			-	
CEB.002	Indennità, diarie e rimborsi forfettari			-	
CEB.016	Altre spese			-	
<b>Totale</b>		<b>-</b>	<b>-</b>	<b>-</b>	<b>-</b>

1.01.03.01.04		Compensi per prestazioni contrattuali:			
CEB.003	Compensi per staff tecnico			-	
CEB.004	Compensi per staff sanitario			-	
CEB.024	Compensi per prestazioni tecnico-scientifiche	1.260,00	540,00	720,00	133%
<b>Totale</b>		<b>1.260,00</b>	<b>540,00</b>	<b>720,00</b>	<b>133%</b>

1.01.03.01.05		Interventi per gli atleti:			
CEB.006	Spese mediche			-	
CEB.019	Tutela assicurativa			-	
CEB.020	Tutela previdenziale			-	
CEB.021	Borse di studio			-	
CEB.022	Contributi ad atleti ed altri soggetti			-	
CEB.026	Tutela sanitaria			-	
<b>Totale</b>		<b>-</b>	<b>-</b>	<b>-</b>	<b>-</b>

1.01.03.01.06		Spese per antidoping:			
CEB.001	Spese di trasferta e soggiorno			-	
CEB.023	Indennità, compensi, gettoni ed altre utilità Commissioni Antidoping			-	
CEB.024	Compensi per prestazioni tecnico-scientifiche			-	
CEB.025	Spese controlli antidoping			-	
CEB.040	Compensi per servizi tecnico-scientifici			-	
<b>Totale</b>		<b>-</b>	<b>-</b>	<b>-</b>	<b>-</b>

Costi Preparazione Paralimpica

110.958,24	37.592,19	73.366,05	195%
------------	-----------	-----------	------

## 2. QUADRO ANALITICO

Denominazione Federazione:

ESERCIZIO

2018

FEDERAZIONE ITALIANA TIRO A VOLO

A		B		DIFF. A-B	
CONTO EC. 2018		CONTO EC. 2017		€	%

01:01:04

Attività Sportiva Paralimpica

1.01.04.01

Organizz. Manifestazione Sportive Paralimpiche Nazionali ed Internazionali

CEB.001	Spese di trasferta e soggiorno	-	1.951,24	-	1.951,24	-100%
CEB.002	Indennità, diarie e rimborsi forfettari				-	
CEB.005	Acquisto materiale sportivo e attrezzature sportive non capitalizzabili	-	-		-	
CEB.007	Premi di classifica				-	
CEB.008	Premi di assicurazione				-	
CEB.010	Noleggio materiale tec. sportivo, attrezzature, impianti, automezzi e sw				-	
CEB.011	Coppe, medaglie, altro materiale premiazionale e onorificenze				-	
CEB.012	Quote di iscrizione e partecipazione a manifestazioni				-	
CEB.013	Indennità, compensi, gettoni ed altre utilità ufficiali di gara, arbitri, commissari, cronometristi				-	
CEB.014	Trasporto e facchinaggio				-	
CEB.016	Altre spese				-	
CEB.017	Acquisto biglietti				-	
CEB.018	Acquisto materiale di consumo				-	
CEB.024	Compensi per prestazioni tecnico-scientifiche	-	450,00	-	450,00	-100%
CEB.028	Contributi a Comitati Organizzatori				-	
CEB.029	Corrispettivo per ingaggio squadre partecipanti				-	
CEB.030	Manutenzione ordinaria				-	
CEB.031	Assistenza medica, antidoping				-	
CEB.033	Promozione, comunicazione e marketing				-	
CEB.040	Compensi per servizi tecnico-scientifici				-	
CEB.045	Produzione, diffusione e diritti per la trasmissione televisiva / radiofonica		3.140,89	-	3.140,89	-100%
CEB.058	Contributi a società e associazioni sportive	40.000,00	78.000,00	-	38.000,00	-49%
CEB.084	Oneri previdenziali arbitri				-	
CEB.120	Contributi ad associazioni e terzi				-	
	Costi per altri servizi e prestazioni				-	
<b>Totale Organizz. Manifestazioni Sportive Paralimpiche Nazionali ed Internazionali</b>		<b>40.000,00</b>	<b>83.542,13</b>	<b>-</b>	<b>43.542,13</b>	<b>-52%</b>

1.01.04.02

Formazione ricerca e documentazione

1.01.04.02.01	Corsi di formaz.quadri tecnici e Ufficiali di gara					
CEB.001	Spese di trasferte e soggiorno				-	
CEB.002	Indennità, diarie e rimborsi forfettari				-	
CEB.008	Premi di assicurazione				-	
CEB.010	Noleggio materiale tec. sportivo, attrezzature, impianti, automezzi e sw				-	
CEB.016	Altre spese				-	
CEB.018	Acquisto materiale di consumo				-	
CEB.021	Borse di studio				-	
CEB.024	Compensi per prestazioni tecnico-scientifiche				-	
CEB.033	Promozione, comunicazione e marketing				-	
CEB.039	Brevetti e diplomi				-	
CEB.040	Compensi per servizi tecnico-scientifici				-	
CEB.042	Organizzazione e partecipazione a convegni, seminari, congressi, fiere e conferenze stampa				-	
CEB.043	Costi per acquisti di materiale didattico e per servizi di traduzione / video				-	
CEB.054	Formazione di quadri tecnici e altri soggetti				-	
	<b>Totale</b>	<b>-</b>	<b>-</b>	<b>-</b>	<b>-</b>	<b>-</b>

## 2. QUADRO ANALITICO

Denominazione Federazione:

ESERCIZIO

2018

FEDERAZIONE ITALIANA TIRO A VOLO

		A		B		DIFF. A-B	
		CONTO EC. 2018	CONTO EC. 2017	CONTO EC. 2018	CONTO EC. 2017	€	%
1.01.04.02.02	<b>Corsi di formazione per altri soggetti:</b>						
CEB.001	Spese di trasferta e soggiorno					-	
CEB.002	Indennità, diarie e rimborsi forfettari					-	
CEB.008	Premi di assicurazione					-	
CEB.010	Noleggio materiale tec. sportivo, attrezzature, impianti, automezzi e sw					-	
CEB.016	Altre spese					-	
CEB.018	Acquisto materiale di consumo					-	
CEB.021	Borse di studio					-	
CEB.024	Compensi per prestazioni tecnico-scientifiche					-	
CEB.033	Promozione, comunicazione e marketing					-	
CEB.039	Brevetti e diplomi					-	
CEB.040	Compensi per servizi tecnico-scientifici					-	
CEB.042	Organizzazione e partecipazione a convegni, seminari, congressi, fiere e conferenze stampa					-	
CEB.043	Costi per acquisti di materiale didattico e per servizi di traduzione / video					-	
CEB.054	Formazione di quadri tecnici e altri soggetti					-	
	<b>Totale</b>	-	-	-	-	-	
1.01.04.02.03	<b>Ricerca e documentazione:</b>						
CEB.016	Altre spese					-	
CEB.024	Compensi per prestazioni tecnico-scientifiche					-	
CEB.040	Compensi per servizi tecnico-scientifici					-	
CEB.042	Organizzazione e partecipazione a convegni, seminari, congressi, fiere e conferenze stampa					-	
CEB.043	Costi per acquisti di materiale didattico e per servizi di traduzione / video					-	
CEB.044	Acquisto giornali, riviste, pubblicazioni tecniche					-	
CEB.045	Produzione, diffusione e diritti per la trasmissione televisiva / radiofonica					-	
CEB.085	Canoni ed oneri locativi					-	
	<b>Totale</b>	-	-	-	-	-	
<b>Totale Formazione ricerca e documentazione</b>		-	-	-	-	-	
<b>Costi Attività Sportiva Paralimpica</b>		40.000,00	83.542,13	-	43.542,13	-52%	
<b>Totale costi attività Paralimpica</b>		150.958,24	121.134,32		29.823,92	25%	
<b>Totale costi attività sportiva centrale</b>		5.064.951,00	4.148.758,20		916.192,80	22%	
<i>In % sul Costo della produzione</i>		63%	61%				
1.02	<b>Costi per att. sportiva della Strutt. Terr.:</b>						
	<b>Costi att. sportiva della Strutt. Terr. (dettaglio in Allegato)</b>	916.037,83	810.605,19		105.432,64	13%	
	<i>In % sul Costo della produzione</i>	11%	12%				
	<b>Costi Att. Sportiva complessivi</b>	5.980.988,83	4.959.363,39		1.021.625,44	21%	
	<i>In % sul Valore della produzione</i>	83%	68%				
	<i>In % sul Costo della produzione</i>	75%	73%				

## 2. QUADRO ANALITICO

Denominazione Federazione:

ESERCIZIO

2018

FEDERAZIONE ITALIANA TIRO A VOLO

A		B		DIFF. A-B	
CONTO EC. 2018		CONTO EC. 2017		€	%

### 2 FUNZIONAMENTO E COSTI GENERALI

#### 2.01 Funz. e costi generali attività centrale:

##### 2.01.01 Costi per il personale e collaborazioni

CEB	Descrizione	CONTO EC. 2018	CONTO EC. 2017	DIFF. A-B (€)	DIFF. A-B (%)
CEB.019	Tutela assicurativa	1.900,00	3.094,07	- 1.194,07	-39%
CEB.057	Assicurazioni	12.280,00	11.052,00	1.228,00	11%
CEB.071	Personale CONI - rimborso spese missione	-	4.004,32	- 4.004,32	-100%
CEB.073	Personale Federale - retribuzione ordinaria	202.191,04	182.308,99	19.882,05	11%
CEB.074	Personale Federale - straordinari	19.431,59	13.909,46	5.522,13	40%
CEB.075	Personale Federale - oneri previdenziali	71.035,15	54.463,40	16.571,75	30%
CEB.076	Premi assicurativi personale	-	-	-	-
CEB.077	Personale Federale - Trattamento di fine rapporto	14.147,72	13.590,03	557,69	4%
CEB.078	Personale Federale - rimborso spese missione	13.546,40	5.718,49	7.827,91	137%
CEB.079	Personale Federale - rimborsi spese di trasferta a piè di lista	-	-	-	-
CEB.080	Collaboratori - compensi	-	-	-	-
CEB.081	Collaboratori - oneri previdenziali	-	-	-	-
CEB.082	Collaboratori - assicurazione INAIL	-	-	-	-
CEB.083	Collaboratori - Rimborso spese missioni	-	-	-	-
CEB.085	Contratti per lavoratori interinali	-	-	-	-
CEB.086	Costi di formazione del personale	-	-	-	-
CEB.200	Personale ex Coni Servizi SpA retribuzione ordinaria	477.292,21	427.674,61	49.617,60	12%
CEB.201	Personale ex Coni Servizi SpA retribuzione straordinaria	22.277,02	20.794,08	1.482,94	7%
CEB.202	Oneri a carico azienda personale ex Coni Servizi SpA	130.585,73	117.587,79	12.997,94	11%
CEB.204	Indennità varie personale ex Coni Servizi SpA	-	-	-	-
CEB.205	Premi di produzione personale ex Coni Servizi SpA	81.873,72	62.952,23	18.921,49	30%
CEB.206	Accantonamento TFR personale ex Coni Servizi SpA	29.232,21	32.366,61	- 3.134,40	-10%
CEB.207	Indennità varie personale già federale	-	-	-	-
CEB.208	Premi di produzione personale già federale	37.957,00	28.298,87	9.658,13	34%
CEB.210	Accantonamento Fondo di Previdenza Complementare (1%)	767,84	767,84	-	-
CEB.300	Buoni pasto/ticket restaurant	20.125,78	23.283,46	- 3.157,68	-14%
CEB.800	Interventi assistenziali al personale	90,00	10,00	80,00	800%

##### Totale Costi per il personale e collaborazioni

1.134.733,41      1.001.876,25      132.857,16      13%

##### 2.01.02 Organi e Commissioni federali

CEB	Descrizione	CONTO EC. 2018	CONTO EC. 2017	DIFF. A-B (€)	DIFF. A-B (%)
CEB.001	Spese trasferta e soggiorno	60.265,00	70.526,61	- 10.261,61	-15%
CEB.019	Tutela assicurativa	7.477,82	5.700,44	1.777,38	31%
CEB.087	Indennità, compensi, gettoni ed altre utilità Organi di gestione	41.863,86	36.825,66	5.038,20	14%
CEB.088	Indennità, compensi, gettoni ed altre utilità Collegio dei Revisori dei conti	19.799,19	21.186,13	- 1.386,94	-7%
CEB.089	Indennità, compensi, gettoni ed altre utilità Organi di giustizia sportiva	3.800,04	2.936,85	863,19	29%
CEB.090	Assemblea nazionale	20.000,00	-	20.000,00	-
CEB.091	Indennità, compensi, gettoni ed altre utilità Commissioni federali	-	-	-	-
CEB.092	Indennità, compensi, gettoni ed altre utilità Consulta federale	-	-	-	-

##### Totale Organi e Commissioni federali

153.205,91      137.175,69      16.030,22      12%

##### 2.01.03 Costi per la comunicazione

CEB	Descrizione	CONTO EC. 2018	CONTO EC. 2017	DIFF. A-B (€)	DIFF. A-B (%)
CEB.001	Spese di trasferta e soggiorno	-	-	-	-
CEB.033	Promozione, comunicazione e marketing	-	-	-	-
CEB.042	Organizzazione e partecipazione a convegni, seminari, congressi, fiere e conferenze stampa	-	-	-	-
CEB.093	Costo rivista federale	100.000,00	90.000,00	10.000,00	11%
CEB.095	Comunicati, opuscoli, annuari e servizi fotografici	-	-	-	-

##### Totale Costi per la comunicazione

100.000,00      90.000,00      10.000,00      11%

## 2. QUADRO ANALITICO

Denominazione Federazione:

ESERCIZIO

2018

FEDERAZIONE ITALIANA TIRO A VOLO

		A	B	DIFF. A-B	
		CONTO EC. 2018	CONTO EC. 2017	€	%
<b>2.01.04</b>	<b>Costi generali</b>				
CEB.001	Spese di trasferta e soggiorno	19.113,96	16.101,81	3.012,15	19%
CEB.008	Premi di assicurazioni			-	
CEB.010	Noleggio materiale tec. sportivo, attrezzature, impianti, automezzi e sw			-	
CEB.014	Trasporto e facchinaggio	36.561,92	21.769,26	14.792,66	68%
CEB.016	Altre spese			-	
CEB.018	Acquisto materiale di consumo	20.596,39	25.704,45	- 5.108,06	-20%
CEB.030	Manutenzione ordinaria	-	503,86	- 503,86	-100%
CEB.032	Noleggio materiale tec. sportivo, attrezzature, impianti, automezzi e sw	14.862,09	12.811,09	2.051,00	16%
CEB.033	Promozione, comunicazione e marketing			-	
CEB.042	Organizzazione e partecipazione a convegni, seminari, congressi, fiere e conferenze stampa			-	
CEB.043	Costi per acquisti di materiale didattico e per servizi di traduzione / video			-	
CEB.044	Acquisto giornali, riviste, pubblicazioni tecniche	1.679,00	3.581,22	- 1.902,22	-53%
CEB.045	Produzione diffusione e diritti per la trasmissione televisiva/radiofonica	4.955,20		4.955,20	
CEB.065	Canoni ed oneri locativi			-	
CEB.096	Servizi giuridici, amministrativi e fiscali	6.500,16	3.900,34	2.599,82	67%
CEB.097	Compensi per prestazioni connesse alla pubblicità e promozione	118.833,17	116.166,47	2.666,70	2%
CEB.098	Spese per manutenzione e sviluppo sistemi informativi e sito internet	81.432,10	53.969,47	27.462,63	51%
CEB.099	Prestazioni giuridiche, amministrative e fiscali	131.458,50	101.460,19	29.998,31	30%
CEB.100	Spese per liti, arbitrati e risarcimenti			-	
CEB.101	Spese postali e telefoniche	22.285,82	25.375,46	- 3.089,64	-12%
CEB.105	Spese di rappresentanza	9.209,60	19.979,48	- 10.769,88	-54%
CEB.106	Commissioni bancarie e postali	9.495,56	8.836,21	659,35	7%
CEB.107	Provvigioni per intermediazione pubblicitaria			-	
CEB.108	Imposte indirette, tasse e contributi			-	
CEB.600	Costo per la sicurezza del personale	-	5.819,40	- 5.819,40	-100%
<b>Totale Costi generali</b>		<b>476.983,47</b>	<b>415.978,71</b>	<b>61.004,76</b>	<b>15%</b>
<b>2.01.05</b>	<b>Ammortamenti per funzionamento</b>				
CEB.067	Ammortamento immobilizzazioni materiali	47.630,69	69.903,50	- 22.272,81	-32%
CEB.068	Ammortamento immobilizzazioni immateriali	27.680,21	26.688,35	991,86	4%
<b>Totale Ammortamenti per funzionamento</b>		<b>75.310,90</b>	<b>96.591,85</b>	<b>- 21.280,95</b>	<b>-22%</b>
<b>2.01.07</b>	<b>(Delta) rimanenze di materiale di consumo per funzionamento</b>				
CEB.140	(Delta) rimanenze materiale di consumo	-	-	-	
<b>Totale Δ rimanenze di materiale di consumo per funzionamento</b>		<b>-</b>	<b>-</b>	<b>-</b>	
<b>2.01.08</b>	<b>Rimborsi stato per applicazione norme di contenimento spesa pubblica amministrazione</b>				
	Somme da riversare allo Stato per applicazione disposizioni di finanza pubblica			-	
<b>Totale Rimborsi stato per applicazione norme di contenimento spesa</b>		<b>-</b>	<b>-</b>	<b>-</b>	
<b>Funz. e costi gen. attività centrale</b>		<b>1.940.233,69</b>	<b>1.741.622,50</b>	<b>198.611,19</b>	<b>11%</b>
<i>In % sul Costo della produzione</i>		<b>24%</b>	<b>26%</b>		



## 2. QUADRO ANALITICO

Denominazione Federazione:

ESERCIZIO

2018

FEDERAZIONE ITALIANA TIRO A VOLO

		A	B	DIFF. A-B	
		CONTO EC. 2018	CONTO EC. 2017	€	%
<b>2.02</b>	<b>Funz. e costi gen. Struttura Terr.:</b>				
	<i>Funz. e costi generali della Strutt. Terr. (dettaglio in Allegato)</i>	85.798,91	72.524,37	13.274,54	18%
	<i>In % sul Costo della produzione</i>	1%	1%		
	<b>Funz. e costi gen. complessivi</b>	2.026.032,60	1.814.146,87	211.885,73	12%
	<i>In % sul Valore della produzione</i>	28%	25%		
	<i>In % sul Costo della produzione</i>	25%	27%		
<b>3.</b>	<b>Accantonamenti</b>				
<b>3.01</b>	<b>Accantonamento per rischi ed oneri</b>				
CEB.070	Accantonamento cause legali in corso	-	-	-	-
CEB.069	Accantonamento altri fondi rischi e oneri	-	-	-	-
	<b>Totale Accantonamento per rischi ed oneri</b>	-	-	-	-
<b>3.02</b>	<b>Accantonamento a fondo svalutazione crediti</b>				
CEB.603	Accantonamento a fondo svalutazione crediti	7.248,82	300,00	6.948,82	2316%
CEB.604	Accantonamento Fondo svalutazione partecipazione in società	-	2.582,28	-2.582,28	0%
	<b>Totale Accantonamento a fondo svalutazione crediti</b>	7.248,82	2.882,28	4.366,54	151%
<b>4</b>	<b>Oneri diversi di gestione</b>				
<b>4.01</b>	<b>Oneri diversi di gestione</b>				
CEB.108	Imposte indirette, tasse e contributi	-	-	-	-
CEB.150	Minusvalenze	-	-	-	-
CEB.151	Perdite su crediti	-	-	-	-
CEB.152	Sopravvenienze e insussistenze passive non iscrivibili in altre voci	-	-	-	-
	<b>Totale oneri diversi di gestione</b>	-	-	-	-
	<b>COSTI DELLA PRODUZIONE</b>	8.014.270,25	6.776.392,54	1.237.877,71	18%
	<i>In % sul Valore della produzione</i>	111%	93%		
	<b>DIFF. VALORI E COSTI DELLA PRODUZ.</b>	-796.820,78	-473.035,67	-1.269.856,45	-268%
	<i>In % sul Valore della produzione</i>	-11%	7%		
<b>CEC</b>	<b>Proventi ed oneri finanziari</b>				
CEC.001	Interessi attivi	169,01	167,02	1,99	1%
CEC.002	Interessi passivi	-	-	-	-
CEC.003	Interessi passivi su mutui	-	-	-	-
CEC.004	Altri oneri e proventi finanziari	-	-	-	-
	<b>Totale Proventi ed oneri finanziari</b>	169,01	167,02	1,99	1%
<b>CEE</b>	<b>Imposte sul reddito</b>				
CEE.002	IRAP	44.894,00	40.629,00	4.265,00	10%
CEE.003	IRES	1.976,00	1.938,00	38,00	2%
CEE.004	Interessi sanzioni su imposte dirette	-	281,22	-281,22	100%
	<b>Totale Imposte sul reddito</b>	46.870,00	42.848,22	4.021,78	9%
	<b>RISULTATO D'ESERCIZIO</b>	843.521,77	430.354,47	1.273.876,24	-296%

Denominazione Federazione:

ESERCIZIO

2018

FEDERAZIONE ITALIANA TIRO A VOLO

A		B		DIFF. A-B	
CONTO EC. 2018		CONTO EC. 2017		€	%

## VALORE DELLA PRODUZIONE

### Attività centrale:

Contributi CONI	5.235.215,62	5.502.357,49	- 267.141,87	-5%
Contributi dello Stato, Regione, Enti Locali	31.338,28	52.532,47	- 21.194,19	-40%
Quote degli associati	1.288.003,27	1.257.273,60	30.729,67	2%
Ricavi da Manifestazioni Internazionali	258.943,85	68.835,50	190.108,35	276%
Ricavi da Manifestazioni Nazionali	-	-	-	100%
Ricavi da pubblicità e sponsorizzazioni	274.508,87	269.157,10	5.351,77	2%
Altri ricavi della gestione ordinaria	36.439,58	19.272,05	17.167,53	89%
Contributi Comitato Italiano Paralimpico	93.000,00	80.000,00	13.000,00	16%
<b>Valore della produzione Attività Centrale</b>	<b>7.217.449,47</b>	<b>7.249.428,21</b>	<b>- 31.978,74</b>	<b>0%</b>
<i>In % sul Valore della produzione</i>	100%	100%		

### Attività Struttura Territoriale:

Contributi dello Stato, Enti Locali, altri soggetti	-	-	-	-
Quote degli associati:	-	-	-	-
Ricavi da manifestazioni:	-	-	-	-
Altri ricavi della gestione:	-	-	-	-
<b>Valore della produzione Strutt. Terr.</b>	<b>-</b>	<b>-</b>	<b>-</b>	<b>-</b>
<i>In % sul Valore della produzione</i>	-	-		

## VALORE DELLA PRODUZIONE

7.217.449,47	7.249.428,21	# - 31.978,74	0%
--------------	--------------	---------------	----

# 1. QUADRO RIEPILOGATIVO

Denominazione Federazione:

ESERCIZIO

2018

FEDERAZIONE ITALIANA TIRO A VOLO

A		B		DIFF. A-B	
CONTO EC. 2018		CONTO EC. 2017		€	%

## COSTO DELLA PRODUZIONE

### Attività sportiva

#### Attività sportiva centrale:

#### COSTI PO/AL

Preparazione Olimpica/Alto livello

2.735.467,32	2.221.173,65	514.293,67	23%
--------------	--------------	------------	-----

Rappresentative Nazionali

592.584,65	548.922,70	43.661,95	8%
------------	------------	-----------	----

#### TOTALE COSTI PO/AL

3.328.051,97	2.770.096,35	557.955,62	20%
--------------	--------------	------------	-----

#### COSTI ATTIVITA' SPORTIVA

Organizzazione Manifestaz. Sportive Intern.li

261.668,10	79.376,50	182.291,60	230%
------------	-----------	------------	------

Organizz. Manifestazione Sportive Nazionali

553.632,60	434.291,15	119.341,45	27%
------------	------------	------------	-----

Partecipazione ad organismi internazionali

40.380,98	16.947,55	23.433,43	138%
-----------	-----------	-----------	------

Formazione ricerca e documentazione

284.556,50	220.574,44	63.982,06	29%
------------	------------	-----------	-----

Promozione Sportiva

49.802,99	58.876,04	- 9.073,05	-15%
-----------	-----------	------------	------

Contributi per l'attività sportiva

340.557,97	411.630,05	- 71.072,08	-17%
------------	------------	-------------	------

Gestione impianti sportivi

-	-	-	-
---	---	---	---

Altri costi per l'attività sportiva

55.341,65	35.831,80	19.509,85	54%
-----------	-----------	-----------	-----

Ammortamenti attività sportiva

-	-	-	-
---	---	---	---

-	-	-	-
---	---	---	---

Δ rimanenze di mat. di consumo per att. sportiva

-	-	-	-
---	---	---	---

#### TOTALE COSTI ATTIVITA' SPORTIVA

1.585.940,79	1.257.527,53	328.413,26	26%
--------------	--------------	------------	-----

Denominazione Federazione:

ESERCIZIO

**2018**

**FEDERAZIONE ITALIANA TIRO A VOLO**

A		B		DIFF. A-B	
CONTO EC. 2018		CONTO EC. 2017		€	%

**COSTI ATTIVITA' PARALIMPICA**

Costi Preparazione Paralimpica	110.958,24	37.592,19	73.366,05	195%
Attività Sportiva Paralimpica	40.000,00	83.542,13	- 43.542,13	100%
<b>TOTALE COSTI ATTIVITA' PARALIMPICA</b>	<b>150.958,24</b>	<b>121.134,32</b>	<b>29.823,92</b>	<b>25%</b>
<b>Totale costi attività sportiva centrale</b>	<b>5.064.951,00</b>	<b>4.148.758,20</b>	<b>916.192,80</b>	<b>22%</b>
<i>In % sul Costo della produzione</i>	63%	61%		

**Attività sportiva Struttura Territoriale:**

Costi att. sportiva Strutt. Terr. (dettaglio in Allegato)	916.037,83	810.605,19	105.432,64	13%
<i>In % sul Costo della produzione</i>	11%	12%		

**Funzionamento e costi generali**

**Funz. e costi gen. attività centrale:**

Costi per il personale e collaborazioni	1.134.733,41	1.001.876,25	132.857,16	13%
Organi e Commissioni federali	153.205,91	137.175,69	16.030,22	12%
Costi per la comunicazione	100.000,00	90.000,00	10.000,00	11%
Costi generali	476.983,47	415.978,71	61.004,76	15%
Ammortamenti per funzionamento	75.310,90	96.591,85	- 21.280,95	-22%
Δ rimanenze di materiale di consumo per funzionamento	-	-	-	-
<b>Funz. e costi gen. attività centrale:</b>	<b>1.940.233,69</b>	<b>1.741.622,50</b>	<b>198.611,19</b>	<b>11%</b>
<i>In % sul Costo della produzione</i>	24%	26%		

# 1. QUADRO RIEPILOGATIVO

Denominazione Federazione:

ESERCIZIO

2018

FEDERAZIONE ITALIANA TIRO A VOLO

	A		B		DIFF. A-B	
	CONTO EC. 2018	CONTO EC. 2017	CONTO EC. 2018	CONTO EC. 2017	€	%
<b>Funz. e costi gen. Struttura Territoriale:</b>						
<b>Funz. e costi gen. Struttura Territoriale (dettaglio in Allegato)</b>	85.798,91	72.524,37			13.274,54	18%
<i>In % sul Costo della produzione</i>	1%	1%				
ACCANTONAMENTI PER RISCHI ED ONERI	-	-			-	-
ACCANTONAMENTI PER SVALUTAZIONE CREDITI	7.248,82	300,00			6.948,82	100%
ONERI DIVERSI DI GESTIONE	-	-			-	-
<b>COSTI DELLA PRODUZIONE</b>	8.014.270,25	6.776.392,54			1.237.877,71	18%
<i>In % sul Valore della produzione</i>	111%	93%				
<b>DIFF. VALORI E COSTI DELLA PROD.</b>	- 796.820,78	473.035,67			- 1.269.856,45	-268%
<i>In % sul Valore della produzione</i>	-11%	7%				
PROVENTI E ONERI FINANZIARI	169,01	167,02			1,99	1%
IMPOSTE SUL REDDITO	46.870,00	42.848,22			4.021,78	9%
<b>RISULTATO D'ESERCIZIO</b>	- 843.521,77	430.354,47			- 1.273.876,24	-296%



# 4. QUADRO ANALITICO - ORGANIZZAZIONI TERRITORIALI

Denominazione Federazione:

ESERCIZIO

2018

FEDERAZIONE ITALIANA TIRO A VOLO

A		B		DIFF. A-B	
CONTO EC. 2018		CONTO EC. 2017		€	%

## 2 FUNZIONAMENTO E COSTI GENERALI

### 2.02 Funzionamento e costi generali della Strutt. Terr.:

#### 2.02.01 Costi per i collaboratori

CEB.080	Collaboratori - compensi
CEB.081	Collaboratori - oneri previdenziali
CEB.082	Collaboratori - assicurazione INAIL
CEB.083	Collaboratori - Rimborso spese missioni

				-	
				-	
				-	
				-	

#### Totale Costi per i collaboratori

#### 2.02.02 Organi e Commissioni

CEB.001	Spese di trasferta e soggiorno
CEB.016	Altre spese
CEB.087	Indennità, compensi, gettoni ed altre utilità Organi di gestione
CEB.088	Indennità, compensi, gettoni ed altre utilità Collegio dei Revisori dei conti
CEB.089	Indennità, compensi, gettoni ed altre utilità Organi di giustizia sportiva
CEB.109	Assemblea regionale
CEB.110	Indennità, compensi, gettoni ed altre utilità Commissioni regionali

52.641,22		52.641,22			
33.157,69		33.157,69			
-	72.524,37	-	72.524,37	-100%	

#### Totale Organi e Commissioni

85.798,91	72.524,37	13.274,54	18%
-----------	-----------	-----------	-----

#### 2.02.03 Costi generali

CEB.001	Spese di trasferta e soggiorno
CEB.008	Premi di assicurazioni
CEB.010	Noleggio materiale tec. sportivo, attrezzature, impianti, automezzi e sw
CEB.014	Trasporto e facchinaggio
CEB.018	Acquisto materiale di consumo
CEB.030	Manutenzione ordinaria
CEB.033	Promozione, comunicazione e marketing
CEB.042	Organizzazione e partecipazione a convegni, seminari, congressi, fiere e conferenze stampa
CEB.044	Acquisto giornali, riviste, pubblicazioni tecniche
CEB.064	Utenze e servizi
CEB.065	Canoni ed oneri locativi
CEB.095	Servizi giuridici, amministrativi e fiscali
CEB.098	Spese per manutenzione e sviluppo sistemi informativi e sito internet
CEB.099	Prestazioni giuridiche, amministrative e fiscali
CEB.101	Spese postali e telefoniche
CEB.105	Spese di rappresentanza
CEB.106	Commissioni bancarie e postali
CEB.108	Imposte indirette, tasse e contributi


#### Totale Costi generali

-	-	-	-	-	-
---	---	---	---	---	---

### Funzionamento e costi generali della Strutt. Terr.

85.798,91	72.524,37	13.274,54	18%
-----------	-----------	-----------	-----

### Costi della Struttura Territoriale

1.001.836,74	883.129,56	118.707,18	13%
--------------	------------	------------	-----

### 3. QUADRO RIEPILOGATIVO - ORGANIZZAZIONI TERRITORIALI

Denominazione Federazione:

ESERCIZIO 2018

FEDERAZIONE ITALIANA TIRO A VOLO

A	B	DIFF. A-B	
CONTO EC. 2018	CONTO EC. 2017	€	%

#### COSTO DELLA PRODUZIONE

##### Attività sportiva

##### Costi per att. sportiva Struttura Territoriale:

Attività agonistica	€ -	€ -	€ -	-
Organizzazione Manifestazione Sportive	593.787,01	555.151,04	38.635,97	7%
Corsi di formazione	-	-	-	-
Promozione Sportiva	322.250,82	255.454,15	66.796,67	26%
Contributi all'attività sportiva	€ -	€ -	€ -	-
Gestione impianti sportivi	€ -	€ -	€ -	-

##### Costi att. sportiva Struttura Terr.

916.037,83	810.605,19	105.432,64	13%
------------	------------	------------	-----

##### Funz. e costi gen. della struttura territoriale:

Costi per i collaboratori	€ -	€ -	€ -	-
Organi e Commissioni	85.798,91	72.524,37	13.274,54	18%
Costi generali	€ -	€ -	€ -	-

##### Funz. e costi gen. Strutt. Terr.

85.798,91	72.524,37	13.274,54	18%
-----------	-----------	-----------	-----

##### Costi della Struttura Territoriale

1.001.836,74	883.129,66	118.707,18	13%
--------------	------------	------------	-----



FEDERAZIONE ITALIANA TIRO A VOLO

Rendiconto finanziario

	Descrizione entrate / uscite	2018	2017
A)	<b>SALDO INIZIALE DI TESORERIA</b>	€ 3.289.344	€ 3.454.693
	<b>FLUSSI DI TESORERIA DA GESTIONE DI ESERCIZI PRECEDENTI:</b>		
	+ incassi di crediti da esercizi precedenti	446.934	124.657
	- pagamenti di debiti da esercizi precedenti	- 722.549	- 1.061.113
B)	<b>SALDO FLUSSI DI TESORERIA DA ESERCIZI PRECEDENTI</b>	-€ 275.615	-€ 936.455
	<b>FLUSSI DI TESORERIA DA GESTIONE DELL'ESERCIZIO CORRENTE:</b>		
	<b>Incassi da gestione economica</b>		
	da contributi dal CONI	5.103.645	5.289.614
	da contributi dallo stato, regioni ed enti	31.338	52.532
	da quote dagli associati	1.202.063	1.270.184
	da ricavi da manifestazioni internazionali	258.944	68.836
	da ricavi da manifestazioni nazionali	-	-
	da ricavi da pubblicità e sponsorizzazione	59.486	43.207
	da altri ricavi della gestione ordinaria	74.890	58.957
	<b>Totale incassi da gestione economica</b>	€ 6.730.366	€ 6.783.330
	<b>Entrate da dismissioni</b>		
	di immobilizzazioni materiali		
	di immobilizzazioni immateriali		
	di immobilizzazioni finanziarie		
	di attività finanziarie non immobilizzate		
	<b>Totale incassi da dismissioni</b>	€ -	€ -
	<b>Entrate da gestione finanziaria</b>		
	da accensione mutui		
	da accensione prestiti		
	da interessi attivi bancari/postali	-	167
	<b>Totale entrate da gestione finanziaria</b>	€ -	€ -
C1)	<b>Totale flussi in entrata dell'esercizio corrente</b>	€ 6.730.366	€ 6.783.330
	<b>Uscite da gestione economica</b>		
	per attività sportiva centrale	4.223.552	3.703.571
	per attività sportiva periferica	858.037	810.605
	per funzionamento centrale	1.491.491	1.347.485
	per funzionamento periferico	85.799	72.524
	per imposte	46.870	61.891
	<b>Totale pagamenti da gestione economica</b>	€ 6.705.749	€ 5.996.076
	<b>Uscite da investimenti</b>		
	per immobilizzazioni materiali	1.414	7.607
	per immobilizzazioni immateriali	1.379	8.540
	per immobilizzazioni finanziarie		
	per attività finanziarie non immobilizzate		
	<b>Totale pagamenti da investimenti</b>	€ 2.793	€ 16.147
	<b>Uscite da gestione finanziaria</b>		
	per rimborso mutui		
	per rimborso prestiti		
	da interessi passivi bancari/postali		
	<b>Totale uscite da gestione finanziaria</b>	€ -	€ -
C2)	<b>Totale flussi in uscita dell'esercizio corrente</b>	€ 6.708.541	€ 6.012.223
D)= C1-C2	<b>SALDO FLUSSI DA GESTIONE DELL'ESERCIZIO CORRENTE</b>	€ 21.825	€ 771.107
E)= A+B+D	<b>SALDO FINALE DI TESORERIA AL 31/12</b>	€ 3.035.554	€ 3.289.344

OGGETTO

Bilancio di esercizio 2018

Verbale n. 3 del 19 aprile 2019

L'anno 2019, il giorno diciannove del mese di aprile, alle ore 09,00 a seguito di regolare convocazione, si è riunito il Consiglio Federale della FITAV in Roma.

Importo .....  
IVA .....  
R.A. ....  
Capitolo .....

---

Presiede l'On. Luciano Rossi, Presidente Federale, ed esplica le funzioni di Segretario, a norma dell'art. 23 dello Statuto Federale, il Dr. Fabio Fortuni Segretario Generale della Federazione Italiana Tiro a Volo.

Fatto l'appello nominale risultano presenti n. 08 su 10 componenti aventi diritto a voto e precisamente i Signori:

ROSSI Luciano

.....

FIORI Paolo

.....

DE ROSA Fiorenzo

.....

DUBBINI Sergio

.....

.....

INNOCENTI Luciano

.....

MANNO Roberto

.....

PELOSI Roberta

.....

VISCONTI Aldo

.....

---

Per il Collegio dei Revisori dei Conti sono presenti:

Minnetti Francesco e Dott.ssa Affinito Angela (componenti CRC).

Sono assenti giustificati: Bonomi Croce Emanuela (Vice Presidente Vicario); Forti Fabrizio (Consigliere federale); Comm. Luigi Agnelli (Presidnete CRC).

Poiché risultano presenti n. 08 componenti aventi diritto a voto, il Presidente dichiara valida la riunione e sottopone al Consiglio Federale la seguente deliberazione

Bilancio di Esercizio chiuso al 31/12/2018

### IL CONSIGLIO FEDERALE

- Visti** lo Statuto ed i Regolamenti federali;
- visto** il rendiconto finanziario del bilancio di esercizio chiuso al 31/12/2018;
- vista** la documentazione concernente il Bilancio di Esercizio al 31/12/2018 prodotta dagli uffici federali che viene allegata alla presente deliberazione a formarne parte integrante e sostanziale;
- vista** la relazione del Presidente sulla gestione federale, composta dallo stato patrimoniale, dal conto economico e dalla nota integrativa;
- vista** la relazione del Presidente al Bilancio di Esercizio chiuso al 31/12/2018 dell'attività paralimpica;
- preso atto** della certificazione della Società di revisione Deloitte & Touche;

### DELIBERA

- di approvare le relazioni rese dal Presidente federale al bilancio di esercizio chiuso al 31/12/2018 e all'attività paralimpica dell'esercizio chiuso al 31/12/2018;
- di approvare gli schemi riguardanti lo stato patrimoniale, il conto economico e la nota integrativa al bilancio di esercizio chiuso al 31/12/2018;
- di approvare il pacchetto unico del Bilancio d'Esercizio chiuso al 31/12/2018, comprensivo della certificazione della Società di revisione Deloitte & Touche.

La presente deliberazione è adottata all'unanimità dei presenti con diritto a voto.

IL SEGRETARIO GENERALE

(Dr. Fabio Fortuni)  


IL PRESIDENTE FEDERALE

(On. Luciano Rossi)  


Roma, 19 aprile 2019

**Verbale Collegio Revisori dei Conti  
numero 5 del 2019**



I. Premessa

L'anno 2019, il giorno 30, del mese di aprile, alle ore 10:00 presso gli uffici della Federazione Italiana Tiro a Volo siti in Roma - Viale Tiziano 74, si è riunito il Collegio dei Revisori dei Conti della FEDERAZIONE ITALIANA TIRO A VOLO, così come previsto dall'articolo 16 dello Statuto Federale, per la trattazione del seguente argomento:

- Predisposizione della relazione annuale del Collegio al bilancio consuntivo 2018

Sono presenti:

- Luigi AGNELLI, Presidente
- Francesco MINNETTI, componente effettivo.
- Angela AFFINITO, componente effettivo

E', inoltre, presente il Dott. Giorgio GHINELLI responsabile ufficio amministrativo della Federazione.

Il Collegio ha preso atto che nell'adunanza del 19 aprile u.s. il Consiglio Federale ha approvato all'unanimità il bilancio dell'esercizio chiuso al 31/12/2018.


Il Collegio ha preso altresì atto che la Deloitte & Touche ha rilasciato, in data 19 04 2019, la propria positiva relazione senza evidenziare criticità e/o rilievi e senza richiami di informativa.

Il Collegio, proseguendo nelle attività di verifica di cui ai precedenti incontri e dopo aver verificato che rispetto alla bozza esaminata in precedenza non sono state apportate modifiche nella versione definitiva, effettua ulteriori accertamenti e riscontri in ordine al documento di bilancio consuntivo 2018 approvato dal Consiglio Federale.

In particolare, il Collegio ha esaminato la struttura del complessivo documento che risulta conforme alle disposizioni normative di riferimento, ha analizzato le principali poste di stato patrimoniale e di conto economico nonché i principali prospetti di nota integrativa e ha riscontrato la corrispondenza fra i dati e i valori ivi riportati con le risultanze delle scritture contabili e del bilancio di verifica al 31/12/2018.

Proseguendo nelle attività di analisi il Collegio ha poi esaminato:

- la quadratura dei conti correnti bancari cd "centrali";
- a campione (Fabbrica d'Armi Pietro Beretta spa, Associazione Nazionale Produttori Armi e Munizioni ANPAM) i crediti verso clienti;



- il dettaglio delle posizioni creditorie oggetto di accantonamento nel fondo svalutazione crediti;
- il debito per TFR;
- a campione alcune voci di ricavo: quote di affiliazione e pubblicità e sponsorizzazioni, e di costo: costi per il personale e collaborazioni, prestazioni giuridiche, amministrative e fiscali e compensi per prestazioni connesse alla pubblicità e promozione.

All'esito del proprio processo di analisi e riscontro e tenuto anche conto dell'attività di vigilanza e di controllo contabile espletata durante il 2018, il Collegio redige la propria relazione annuale da presentare alla Giunta Nazionale del CONI nel testo di seguito esposto.

Il Collegio dei Revisori della Federazione Italiana Tiro a Volo ha svolto la propria attività in ossequio alle disposizioni previste dallo statuto federale.

In tale ambito il Collegio ha ottenuto informazioni dallo stesso Consiglio sul generale andamento della gestione e sulle operazioni di maggior rilievo effettuate dalla Federazione e può, quindi, ragionevolmente affermare che le decisioni adottate dal Consiglio sono conformi alla legge e allo statuto federale.

Ha altresì verificato, in corso d'anno, l'adeguatezza del sistema amministrativo e contabile, riscontrando che la contabilità generale, tenuta su supporto informatico (società GESINF), è svolta internamente dagli addetti dell'ufficio amministrativo, con il supporto, per la parte relativa agli adempimenti di natura fiscale, di un consulente esterno.

Il Collegio, sulla base della legge e dello statuto ha poi:

- verificato nel corso dell'esercizio la regolare tenuta della contabilità FITAV e la corretta rilevazione dei fatti di gestione nelle scritture contabili. Precisa che le stesse sono tenute con il metodo della partita doppia, nel sistema economico e patrimoniale e che l'ufficio provvede poi, in chiusura di esercizio, alla scritturazione delle operazioni di rettifica ed integrazione;
- riscontrato la rispondenza delle scritture contabili ai valori iscritti in bilancio;
- esaminato il bilancio compilato nel rispetto dei principi e criteri deliberati dal Consiglio Nazionale del CONI, approvato dal Consiglio Federale nella seduta del 19/4/2019.

Il Collegio ha proceduto alla verifica del bilancio con riferimento ai seguenti aspetti:

- osservanza delle norme e dei criteri che presiedono la formazione e l'impostazione del bilancio d'esercizio;
- presa d'atto della relazione sulla gestione del Presidente della Federazione;
- verifica di conformità alle norme e ai criteri che ne disciplinano la redazione al fine di rappresentare il bilancio in modo veritiero e corretto sia nella situazione patrimoniale e finanziaria che nel risultato economico dell'esercizio;
- esattezza e chiarezza dei dati contabili presentati nei prospetti di bilancio e nei relativi allegati.

Le risultanze del bilancio prevedono i seguenti valori

Stato patrimoniale

ATTIVO:	Stato patrimoniale	Stato patrimoniale	Differenza
	2018	2017	
			Valore
Totale Immobilizzazioni nette	220.260,27	292.778,59	- 72.518,32
Totale attivo circolante	3.459.035,69	3.815.454,55	- 356.418,86
Totale ratei e risconti	-	-	-
<b>TOTALE ATTIVO</b>	<b>3.679.295,96</b>	<b>4.108.233,14</b>	<b>- 428.937,18</b>
<b>PASSIVO:</b>			
Fondo di dotazione	250.000,00	250.000,00	-
Riserve disponibili	-	-	-
Riserve da Utili esercizi precedenti	2.085.879,97	1.655.525,50	430.354,47
Risultato di esercizio	- 843.521,77	430.354,47	-1.273.876,24
Totale Patrimonio Netto	1.492.358,20	2.335.879,97	- 843.521,77
Totale Fondo per Rischi ed Oneri	-	-	-
Totale trattamento Fine Rapporto	288.280,64	297.730,16	- 9.449,52
Totale debiti	1.894.772,12	1.470.738,01	424.034,11
Totale Ratei e Risconti	3.885,00	3.885,00	-
<b>TOTALE PASSIVO</b>	<b>3.679.295,96</b>	<b>4.108.233,14</b>	<b>- 428.937,18</b>

Conto Economico

	2018	2017	
<b>Attività Centrale:</b>			
Contributi CONI	5.235.216	5.502.357	- 267.142
Ricavi propri	1.288.003	1.257.274	30.729
<b>Totale attività centrale</b>	<b>6.523.219</b>	<b>6.759.631</b>	<b>- 236.413</b>
Contributi Stato-regioni-enti locali	31.338	52.532	- 21.194
Altri ricavi	662.892	437.265	225.628
<b>Totale attività struttura federale</b>	<b>694.231</b>	<b>489.797</b>	<b>204.433</b>
<b>VALORE DELLA PRODUZIONE</b>	<b>7.217.449</b>	<b>7.249.428</b>	<b>- 31.979</b>
<b>Attività sportiva:</b>			
Centrale	5.064.951	4.148.758	916.193
Struttura territoriale	916.038	810.605	105.433
<b>Totale Attività sportiva</b>	<b>5.980.989</b>	<b>4.959.363</b>	<b>1.021.626</b>
<b>Funzionamento:</b>			
Centrale	1.940.234	1.741.623	198.611
Struttura territoriale	85.799	72.524	13.275
<b>Totale funzionamento</b>	<b>2.026.033</b>	<b>1.814.147</b>	<b>211.886</b>
Acc. per sv. crediti	7.249	300	6.949
Acc. sv. Partecipazione	-	2.582	- 2.582
<b>COSTO DELLA PRODUZIONE</b>	<b>8.014.270</b>	<b>6.776.392</b>	<b>1.237.878</b>
<b>RISULTATO OPERATIVO</b>	<b>- 796.821</b>	<b>473.035</b>	<b>- 1.269.856</b>
Proventi/Oneri finanziari	169	167	2
Imposte e Tasse	- 46.870	- 42.848	- 4.022
<b>RISULTATO D'ESERCIZIO</b>	<b>- 843.522</b>	<b>430.354</b>	<b>- 1.273.876</b>

Dall'analisi delle risultanze di bilancio emerge quanto segue:

- un risultato economico negativo di euro 843.521,77, che si contrappone all'utile di € 430.354,47 del 2017. Il risultato fortemente peggiorativo rispetto al precedente esercizio è commentato in modo ampio e dettagliato nella Relazione del Presidente, alla quale si rimanda;
- una disponibilità liquida al 31/12/2018 pari ad euro 3.035.554,37;
- un patrimonio netto al 31/12/2018, come evidenziato dallo stato patrimoniale, pari, dopo l'accertamento della perdita dell'esercizio, ad euro 1.492.358,20;
- i crediti verso clienti iscritti in bilancio per un totale di € 431.651,32 sono quasi tutti interamente sorti nel 2018 e già incassati alla data di redazione del presente verbale per una percentuale superiore al 70%. Per gli stessi è stato appostato un fondo svalutazione crediti pari ad euro 8.170,00;
- i debiti espressi per un totale di euro 1.894.772,12 risultano alla data di redazione del presente verbale pagati per una percentuale di circa il 75 %.

In ordine al risultato negativo conseguito, il Collegio ritiene opportuno rinnovare in questa sede l'invito a perseguire una gestione attenta ed adeguata rispetto al contesto operativo e alle esigenze della Federazione sempre nell'ottica di tutela degli equilibri economici e patrimoniali della Federazione medesima.

Alla luce di quanto precede, il Collegio esprime, per quanto di propria competenza, parere favorevole all'approvazione da parte del Coni del bilancio dell'esercizio chiuso al 31/12/2018.

\*\*\* \*\*

### 3. Chiusura del Verbale

*Il Collegio chiude i lavori alle 15:00*


*Roma, 30 aprile 2019*

*Il Collegio*

*Luigi AGNELLI*

*Francesco MINNETTI*


*Angela AFFINITO*



*Per presa visione,*

*il Presidente del Consiglio Federale*

*Luciano Rossi*





## RELAZIONE DELLA SOCIETÀ DI REVISIONE INDIPENDENTE

### Al Presidente Federale della Federazione Italiana Tiro a Volo

#### Giudizio

Abbiamo svolto la revisione contabile del bilancio d'esercizio della Federazione Italiana Tiro a Volo (la Federazione) costituito dallo stato patrimoniale, dal conto economico, dal rendiconto finanziario e dalla nota integrativa per l'esercizio chiuso al 31 dicembre 2018.

A nostro giudizio, il bilancio d'esercizio della Federazione Italiana Tiro a Volo al 31 dicembre 2018 è stato redatto, in tutti gli aspetti significativi, in conformità ai criteri di redazione illustrati nella nota integrativa.

#### Elementi alla base del giudizio

Abbiamo svolto la revisione contabile in conformità ai principi di revisione internazionali (ISA Italia). Le nostre responsabilità ai sensi di tali principi sono ulteriormente descritte nella sezione *Responsabilità della società di revisione per la revisione contabile del bilancio d'esercizio* della presente relazione. Siamo indipendenti rispetto alla Federazione in conformità alle norme e ai principi in materia di etica e di indipendenza applicabili nell'ordinamento italiano alla revisione contabile del bilancio. Riteniamo di aver acquisito elementi probativi sufficienti ed appropriati su cui basare il nostro giudizio.

#### Altri aspetti

La presente relazione è emessa a titolo volontario stante il fatto che lo statuto della Federazione stabilisce che il controllo contabile sia conferito al Collegio dei Revisori dei Conti.

#### Responsabilità del Presidente e del Collegio dei Revisori dei Conti per il bilancio d'esercizio

Il Presidente Federale è responsabile per la redazione del bilancio d'esercizio in conformità ai criteri di redazione illustrati nella nota integrativa e per quella parte del controllo interno dallo stesso ritenuta necessaria per consentire la redazione di un bilancio che non contenga errori significativi dovuti a frodi o a comportamenti o eventi non intenzionali.

Il Presidente Federale è responsabile per la valutazione della capacità della Federazione di continuare ad operare come un'entità in funzionamento e, nella redazione del bilancio d'esercizio, per l'appropriatezza dell'utilizzo del presupposto della continuità aziendale, nonché per una adeguata informativa in materia. Il Presidente Federale utilizza il presupposto della continuità aziendale nella redazione del bilancio d'esercizio a meno che abbia valutato che sussistono le condizioni per la liquidazione della Federazione o per l'interruzione dell'attività o non abbia alternative realistiche a tali scelte.

Il Collegio dei Revisori dei Conti ha la responsabilità della vigilanza, nei termini previsti dallo statuto, sul processo di predisposizione dell'informativa finanziaria della Federazione.

### Responsabilità della società di revisione per la revisione contabile del bilancio d'esercizio

I nostri obiettivi sono l'acquisizione di una ragionevole sicurezza che il bilancio d'esercizio nel suo complesso non contenga errori significativi, dovuti a frodi o a comportamenti o eventi non intenzionali, e l'emissione di una relazione di revisione che includa il nostro giudizio. Per ragionevole sicurezza si intende un livello elevato di sicurezza che, tuttavia, non fornisce la garanzia che una revisione contabile svolta in conformità ai principi di revisione internazionali (ISA Italia) individui sempre un errore significativo, qualora esistente.


Gli errori possono derivare da frodi o da comportamenti o eventi non intenzionali e sono considerati significativi qualora ci si possa ragionevolmente attendere che essi, singolarmente o nel loro insieme, siano in grado di influenzare le decisioni economiche prese dagli utilizzatori sulla base del bilancio d'esercizio.

Nell'ambito della revisione contabile svolta in conformità ai principi di revisione internazionali (ISA Italia), abbiamo esercitato il giudizio professionale e abbiamo mantenuto lo scetticismo professionale per tutta la durata della revisione contabile. Inoltre:

- abbiamo identificato e valutato i rischi di errori significativi nel bilancio d'esercizio, dovuti a frodi o a comportamenti o eventi non intenzionali; abbiamo definito e svolto procedure di revisione in risposta a tali rischi; abbiamo acquisito elementi probativi sufficienti ed appropriati su cui basare il nostro giudizio. Il rischio di non individuare un errore significativo dovuto a frodi è più elevato rispetto al rischio di non individuare un errore significativo derivante da comportamenti o eventi non intenzionali, poiché la frode può implicare l'esistenza di collusioni, falsificazioni, omissioni intenzionali, rappresentazioni fuorvianti o forzature del controllo interno;
- abbiamo acquisito una comprensione del controllo interno rilevante ai fini della revisione contabile allo scopo di definire procedure di revisione appropriate nelle circostanze e non per esprimere un giudizio sull'efficacia del controllo interno della Federazione;
- abbiamo valutato l'appropriatezza dei principi contabili utilizzati nonché la ragionevolezza delle stime contabili effettuate dal Presidente Federale, inclusa la relativa informativa;
- siamo giunti ad una conclusione sull'appropriatezza dell'utilizzo da parte del Presidente Federale del presupposto della continuità aziendale e, in base agli elementi probativi acquisiti, sull'eventuale esistenza di una incertezza significativa riguardo a eventi o circostanze che possono far sorgere dubbi significativi sulla capacità della Federazione di continuare ad operare come un'entità in funzionamento. In presenza di un'incertezza significativa, siamo tenuti a richiamare l'attenzione nella relazione di revisione sulla relativa informativa di bilancio, ovvero, qualora tale informativa sia inadeguata, a riflettere tale circostanza nella formulazione del nostro giudizio. Le nostre conclusioni sono basate sugli elementi probativi acquisiti fino alla data della presente relazione. Tuttavia, eventi o circostanze successivi possono comportare che la Federazione cessi di operare come un'entità in funzionamento;

Abbiamo comunicato ai responsabili delle attività di governance, identificati ad un livello appropriato come richiesto dagli ISA Italia, tra gli altri aspetti, la portata e la tempistica pianificate per la revisione contabile e i risultati significativi emersi, incluse le eventuali carenze significative nel controllo interno identificate nel corso della revisione contabile.

DELOITTE & TOUCHE S.p.A.



**Claudio Martino**  
Director

Roma, 19 aprile 2019