



FEDERAZIONE ITALIANA TIRO A VOLO

RELAZIONE DEL PRESIDENTE FEDERALE AL BILANCIO DI PREVISIONE PER L'ESERCIZIO 2018

Prima di analizzare il Bilancio di previsione per l'anno 2018, è opportuno ricordare come lo stesso venga approvato nel mese di dicembre per la proroga, riguardante i termini di presentazione, concessa dal Coni.

Il C.O.N.I. con e-mail del 28 novembre 2017 a seguito della delibera della Giunta Nazionale ha comunicato gli importi dei contributi assegnati alla Federazione per l'anno 2018.

Prima di iniziare ad esporre il bilancio di previsione 2018, è doveroso ricordare il grandissimo lavoro svolto nel corso dell'anno 2017, culminato con il fiore all'occhiello delle tre vittorie a livello individuale ai campionati del mondo in Russia.

Come sempre, la corretta programmazione fatta all'inizio dell'anno ha portato allo sviluppo di un progetto, sicuramente difficile, ma i cui frutti positivi sono sotto gli occhi di tutti.

Proprio dai risultati conseguiti e, soprattutto consapevoli, delle sempre maggiori aspettative e difficoltà che dovremo affrontare nel futuro, è doveroso continuare a lavorare per arrivare nelle migliori condizioni ai prossimi giochi di Tokio.

La nostra attenzione dovrà essere rivolta alla crescita ulteriore del nostro movimento, sia con la formazione di atleti che dovranno portarci altre vittorie, che alle associazioni sportive, che sono sempre più soggette a problematiche di ogni genere, non solo sotto l'aspetto sportivo, come quelle inerenti alla raccolta del piombo, dall'utilizzo delle armi fino ad arrivare all'aspetto fiscale.

Proprio per i motivi sopra esposti, già nel corso del 2017 la Federazione ha erogato contributi per oltre € 550.000,00 finalizzati al miglioramento dei campi relativamente all'attività olimpica e di alto livello. E' stato fatto apposito bando al quale hanno aderito circa cento società. La Federazione ritiene opportuno riproporre anche nel corso dell'anno 2018 un bando rivolto alle nostre asd.

L'ambito operativo di questo programma, viste le finalità perseguite e soprattutto il vincolo dei fondi ottenuti, dovrà essere rivolto esclusivamente all'attività sportiva finalizzata alla "*Preparazione Olimpica e di Alto Livello*", come già successo nel corso del 2017.

Per l'attuazione di tale progetto, come avvenuto per il passato anche se per finalità diverse, verrà fatto apposito regolamento con, da una parte, l'individuazione dell'ambito operativo che rispecchi la destinazione dei fondi e dell'altro il rispetto di tutti quei principi di trasparenza e regolarità che ha sempre contraddistinto il nostro lavoro.

La somma destinata a tale scopo, anche se ripartita per motivi contabili in due voci distinte, ammonterà ad € 600.000,00 e riguarderà i contributi da destinare alle nostre asd per i motivi sopra esposti.

Iniziamo la trattazione del bilancio di previsione 2018 con i contributi deliberati dal Coni, esposti in due tabelle, con il raffronto dei dati fra il bilancio di previsione 2018 e quello 2017 sia negli importi iniziali che nelle successive variazioni intervenute, in modo da poter effettuare alcune valutazioni.

Contributi Coni Bilancio di previsione iniziale			
Tipologia	Anno 2018	Anno 2017	Differenze 2018/2017
Funzionam. E attività sportiva	781.664,00	781.664,00	-
Preparazione PO e AL	3.276.657,00	3.126.657,00	150.000,00
Altri contributi Coni	-	-	-
Club Olimpico	-	-	-
Contributi personale contratto federale	378.242,00	318.439,00	59.803,00
Contributi personale ex Coni	681.584,00	670.756,00	10.828,00
Totale	5.118.147,00	4.897.516,00	220.631,00

Contributi Coni con variazioni finali					
Tipologia	Anno 2018	Bilancio previsione 2017	Varizioni bilancio 2017	Totale 2017	Differenza 2018/2017
Funzionam. E attività sportiva	781.664,00	781.664,00	-	781.664,00	-
Preparazione PO e AL	3.276.657,00	3.126.657,00	250.000,00	3.376.657,00	- 100.000,00
Altri contributi Coni	-	-	85.305,07	85.305,07	- 85.305,07
Club Olimpico	-	-	272.000,00	272.000,00	- 272.000,00
Contributi personale contratto federale	378.242,00	318.439,00	-	318.439,00	59.803,00
Contributi personale ex Coni	681.584,00	670.756,00	-	670.756,00	10.828,00
Totale	5.118.147,00	4.897.516,00	607.305,07	5.504.821,07	- 386.674,07

Rapportando il valore iniziale 2018 rispetto al 2017 è evidente l'aumento il notevole aumento, per oltre € 220.000,00, dovuto sia all'attività di PO e AL che per il personale.

La previsione del bilancio si rapporta con un risultato di conto economico in perdita di € 741.858,55 dovuto principalmente alla volontà della Fitav di riproporre anche per l'anno 2018 il piano di contributi finalizzati alla Preparazione Olimpica e di Alto Livello già iniziato nel corso del 2017.

Tutti gli impegni di spesa riguardano operazioni che comunque termineranno i loro effetti economici nel corso del 2018, non andando a influenzare il bilancio 2019.

La perdita trova comunque ampia copertura dagli avanzi precedenti, che al 31 dicembre 2016 ammontano ad € 1.625.525,50, e considerando l'utile previsto dopo la seconda nota di variazione al bilancio 2017, pari ad € 57.010,01, ammontano ad € 1.682.535,51, determinando così ancora una disponibilità, dopo l'approvazione del bilancio di previsione 2018 di € 970.676,96.

Si precisa, comunque, che da una stima effettuata sul bilancio consuntivo 2017, in base ancora ai contributi e costi da ricevere, l'importo dell'utile sarà superiore rispetto a quello da previsione.

Così come, nel bilancio di previsione 2017, prudenzialmente non sono stati inseriti completamente i ricavi da riprese televisive, in attesa della definizione del contratto della Rai, che storicamente ha sempre rappresentato un introito, complessivo, per la Federazione di oltre € 20.000,00.

Come già dal 2014, anche per l'anno 2018, la Federazione è titolare di due ulteriori discipline, lo Sporting e il Tiro Combinato, a seguito della controversia che ha interessato la federazione e la Fidasc, per le quali il Coni non ha comunque riconosciuto un'integrazione nei contributi.

La Federazione è orgogliosa di poter annoverare tali discipline tra quelle di propria competenza, ma ciò comporta ulteriori impegni economici e organizzativi al riguardo.

Il totale dei ricavi della Federazione ammontano ad € 6.953.467,00, di cui € 2.000,00 per proventi finanziari, mentre i costi complessivi sono pari ad € 7.697.325,55 di cui € 5.751.500,00 per l'attività sportiva, € 1.905.825,55 per le spese generali e di funzionamento ed infine € 40.000,00 per le imposte di competenza.

La Federazione ha iscritto nel proprio bilancio l'attività paralimpica, prevedendo un impegno di spesa di € 140.000,00, superiore rispetto alla somma di € 50.000,00 che sarà erogata dal Cip, come da loro e-mail del 05/12/2017, chiudendo quindi il bilancio in perdita di € 90.000,00, che troverà copertura nelle disponibilità federali.

E' da evidenziare che anche il Comitato Italiano Paralimpico, allineandosi a quello che fa il Coni con il modello Gipso, ha predisposto un proprio modello denominato GIA, che costituisce parte integrante del bilancio che si andrà ad approvare.

Naturalmente il Fondo di Dotazione pari ad € 250.000,00 costituisce ulteriore riserva rispetto alla disponibilità sopra considerata.

I principi generali della determinazione dei diversi costi, che sono quelli della competenza economica, non sono variati rispetto allo scorso esercizio, mentre i criteri di allocazione degli stessi nei programmi di attività tengono conto di quanto indicato dal Coni per la redazione del bilancio di previsione in armonia con quanto prescritto nel modello "Gipso 2018", documento allegato al bilancio di previsione essendone parte integrante da approvare.

Comunque, tutte le informazioni relative ai ricavi e ai costi del bilancio di previsione 2018, così come il raffronto tra il bilancio di previsione 2018 con quello di previsione del 2017 e con il consuntivo 2016, sono dettagliatamente indicate nella relazione accompagnatoria alla presente che ne costituisce parte integrante.

Per quanto riguarda l'esposizione delle singole voci di bilancio con eventuali incrementi e decrementi si rimanda all'apposito allegato che costituisce parte integrante della presente relazione.

Pianificazione degli Investimenti/Dismissioni

La Federazione, in ragione di una migliore efficienza degli strumenti a disposizione da un punto di vista informatico prevede nel corso del corrente anno di effettuare investimenti sia in attrezzature elettroniche, per un importo complessivo previsto di € 20.000,00, e per il rifacimento del sito federale per € 40.000,00.

Entrambi queste somme saranno portate in ammortamento in funzione del loro utilizzo.



Pianificazione di Tesoreria

Inserito nel Bilancio di previsione 2018 è anche lo schema di Tesoreria che evidenzia alla fine dell'esercizio 2018 una disponibilità finanziaria presunta di € 1.651.209,00

Lo stesso è stato redatto sulla base dei seguenti criteri:

- 1) Saldo iniziale presunto al 01.01.2018 sulla base delle risultanze contabili alla data del 12 dicembre 2017 rettificato su base presuntiva
- 2) Flussi di tesoreria presunti da esercizi precedenti :
 - a) Per gli incassi presumendo la riscossione di tutti i crediti al 12 dicembre 2017
 - b) Per i pagamenti presumendo l'estinzione di tutti i debiti al 12 dicembre.2017
- 3) Flussi di tesoreria presunti da gestione corrente :
 - a) Per gli incassi presumendo nel 2018 tutte le poste iscritte nel valore della produzione,
 - b) Per i pagamenti, presumendo nel 2018 tutte le spese della gestione economica ad eccezione dei costi che non comportano movimentazione finanziaria (Ammortamenti ed accantonamenti per TFR).

Spero di aver espresso in maniera esauriente le linee di politica federale che sono a fondamento degli stanziamenti di bilancio, e di aver rappresentato in modo chiaro e comprensibile sia l'aspetto economico che quello finanziario che caratterizza l'esercizio 2017 mettendo quindi in condizione il Consiglio Federale di compiutamente valutare il presente bilancio, per il quale Vi chiedo l'approvazione.

IL PRESIDENTE FEDERALE
LUCIANO ROSSI





FEDERAZIONE ITALIANA TIRO A VOLO

ALLEGATO ALLA RELAZIONE AL BILANCIO DI PREVISIONE 2018

Di seguito vengono elencate in modo dettagliato i ricavi e i costi del bilancio di previsione 2018, suddividendo gli argomenti per obiettivi funzioni così come da schema di bilancio previsto dal Coni.

RICAVI Totale € 6.955.467,00

I ricavi sono così suddivisi:

Contributi Coni per un totale di € 5.118.147,00

Descrizione	Importo
Funzionamento e attività sportiva	781.664,00
Preparazione olimpica e alto livello	3.276.657,00
Altri contributi Coni	-
Contributi personale già federale	378.242,00
Contributi personale ex Coni	681.584,00
Contributi per progetti speciali	-
Totale	5.118.147,00

Quote degli associati per un totale di € 1.180.000,00

Descrizione	Importi
Quote affiliazione	110.000,00
Quote tesseramento	1.040.000,00
Multe e tasse gara	30.000,00
Totale	1.180.000,00

In tale capitolo vengono riportati in via previsionale per il 2018 le somme avute nell'anno 2017, con un leggero aumento, per ciò che attiene le quote di affiliazione, il tesseramento e le tasse gara. Oltre agli importi dell'associazioni venatorie che si basano su convenzioni che non sono state, alla data odierna, disdette e quindi trovano validità anche per l'anno 2018.

Ricavi manifestazioni internazionali su territorio nazionale per un totale di € 300.000,00

In questo capitolo, in via previsionale sono riportati gli importi derivanti dai ricavi che si dovrebbero ottenere con la organizzazione di gare internazionali Fitasc sul territorio italiano. Pari importi sono riportati nei costi, in quanto le quote di iscrizioni dei singoli tiratori, al netto delle competenze Fitasc, saranno girate alle Asd.

Ricavi da pubblicità e sponsorizzazioni per € 235.320,00 per gli introiti derivanti dalle sponsorizzazioni Anpam e Beretta per le quali esiste l'intenzione da parte delle aziende in questione di rinnovare i contratti.

Altri ricavi della gestione ordinaria per € 70.000,00 derivanti dai contributi che si riceveranno nell'ambito del progetto con l'Anpam-CNCN.

Contributi Cip per un totale di € 50.000,00

Interessi attivi per 2.000,00

Per il presumibile importo che la Federazione otterrà a titolo di interessi attivi per le giacenze sui conti correnti bancari e postali

COSTI per un totale di 7.697.325,55

Descrizione	Importo	
Costi attività PO e AI	3.284.500,00	
Costi attività sportiva	1.487.000,00	
Costi attività paralimpica	115.000,00	
Costi att. Sportiva strutt. Territ.	865.000,00	
Totale attività sportiva		5.751.500,00
Costi funzionamento e spese generali	1.825.825,55	
Costi generali attività strutt. Territoriali	80.000,00	
Totale costi funzionamento e spese generali		1.905.825,55
Imposte dell'esercizio		40.000,00
Totale costi		7.697.325,55

ATTIVITA' SPORTIVA

Costi preparazione olimpica e alto Livello per un totale di € 3.284.500,00

Partecipazione Manifestazioni sportive nazionali e internazionali finalizzate alla preparazione olimpica e alto livello per € 2.015.000,00

in tale capitolo si trovano i costi derivanti sia dalla partecipazione alle gare internazionali delle specialità olimpiche, che delle specialità non olimpiche,

In tale capitolo è inserito, per € 500.000,00, il programma di contribuzione ai campi così come spiegato nella relazione accompagnatoria

Allenamenti e stages per € 320.000,00

L'importo è necessario per le spese di viaggio e acquisto del materiale sportivo utile agli allenamenti che i nostri atleti dovranno fare per meglio prepararsi alle importanti manifestazioni del 2018.

Funzionamento commissioni tecniche per € 20.000,00

per viaggi e soggiorni in occasione delle riunioni delle commissioni necessarie per programmare, coordinare e valutare l'attività tecnica della Fitav

Compensi per contratti di attività sportiva per € 215.000,00

per i compensi che la Federazione dovrà erogare ai commissari tecnici e ai collaboratori, utili all'adeguata preparazione a livello sportivo dei nostri atleti.

Interventi per gli atleti per € 4.000,00, relative alle spese mediche e alle spese di assicurazione riferite all'attività di alto livello

Spese per antidoping per € 15.000,00 per i controlli che la Federazione dovesse richiedere alla Federazione Medico Sportiva, sia per i controlli ordinari che per quelli previsti nell'ambito delle manifestazioni internazionali che si svolgeranno in Italia.

Partecipazione a Manifestazioni nazionali e internazionali per € 343.500,00

In tale capitolo troviamo le spese necessarie (viaggio, soggiorno, materiale sportivo, iscrizioni a gare) per la partecipazione delle nostre nazionali Juniores, Under 23 e Universitaria a gare nazionali e internazionali di alto livello.

E' stato inserito in questo obiettivo funzione la quota parte restante, pari ad € 100.000,00, del contributo previsto di € 600.000,00, stimando tale importo in base alla crescita che si vorrà avere delle nazionali individuate in tale comparto.

Allenamenti e stages per € 250.000,00

per i costi di soggiorno e acquisto di materiale sportivo per lo svolgimento dei raduni atti alla corretta preparazione degli atleti partecipanti alle gare di cui sopra.

Compensi per prestazioni contrattuali € 84.000,00 per i compensi ai commissari tecnici che nello specifico si occupano dei giovani

Interventi per gli atleti per € 18.000,00 per i premi ai giovani facenti parte delle nazionali di cui sopra.

Si riporta tabella riepilogativa

Descrizione	Importo	
Partecipazione manifest. nazionali e internaz.	2.015.000,00	
Allenamenti e stages	320.000,00	
Funzionamento commissioni tecniche	20.000,00	
Compensi per staff tecnico	215.000,00	
Interventi per gli atleti	4.000,00	
spese per controlli antidoping	15.000,00	
Totale attività nazionale e internaz. Po e AI		2.589.000,00
Partecipaz. Manifestazione sportive naz. E intern.	343.500,00	
Allenamenti e stages	250.000,00	
Compensi per staff tecnico	84.000,00	
Interventi per gli atleti	18.000,00	
Totale attività rappresentative nazionali		695.500,00
Totale Costi preparazione olimpica e alto livello		3.284.500,00



Costi attività sportiva per € 1.487.000,00

Organizzazione Manifestazioni Internazionali per € 300.000,00

con pari importo previsto nei ricavi, in quanto le iscrizioni derivanti da gare internazionali Fitasc svolte in Italia vengono date alle Ads, dove vengono svolti gli eventi.

Organizzazioni manifestazioni Nazionali per € 470.500,00

per le somme necessarie alla Federazione per lo svolgimento dell'attività nazionale, sia a livello senior che juniores, contenendo costi che vanno dalle spese di viaggio e soggiorno, acquisto di materiale sportivo, premi di classifica, materiale promozionale e varie.

Partecipazione ad organismi internazionali per € 22.000,00

per somme necessarie alle quote di affiliazione agli organismi internazionali, oltre alle spese necessarie per la partecipazione alle varie riunioni

Corsi di formazione quadri tecnici per € 34.000,00

per spese di viaggio e soggiorno oltre che per l'affitto delle aule, per la realizzazione di questi corsi necessari alla formazione e aggiornamento dei tecnici. Si ricorda che normalmente tali eventi vengono organizzati presso il centro Giulio Onesti del Coni di Roma, per cercare di contenere i costi.

Corsi di formazione arbitri per € 30.000,00, necessari alla formazione e aggiornamento degli arbitri.

Formazione Ricerca e documentazione per € 253.000,00

trattasi delle spese per i compensi e viaggi per il Collegio Tecnico Giuridico, che ricordiamo risulta essere indispensabili per l'attività della Federazione, per le spese necessarie per le riprese televisive.

Promozione sportiva per € 61.500,00

dovute principalmente ai costi inerenti la partecipazione a fiere e mostre, allo sviluppo dello sport nella scuola, che sta dando ottimi risultati, oltre per l'acquisto di materiale promozionale da distribuire durante varie manifestazioni

Contributi per attività sportiva per € 260.000,00

Dove troviamo in questo capitolo i contributi riconosciuti alle asd per i rimborsi di partecipazioni alle gare federali oltre al programma congiunto con l'Anpam-CNCN

Altri costi per l'attività sportiva per € 56.000,00, delle quali € 36.000,00 per i premi assicurativi che la Federazione versa per i propri tesserati ed € 20.000,00 per le spese di ospitalità che la Federazione sosterrà nel corso del 2018.



Si riporta tabella riepilogativa

Descrizione	Importo
Organizzazione manif. Internazionali	300.000,00
Organizzazione manif. Nazionali	470.500,00
Partecipazione organismi internaz.	22.000,00
Corsi formazione quadri tecnici	34.000,00
Corsi formazione arbitri	30.000,00
Ricerca e documentazione	253.000,00
Promozione sportiva	61.500,00
Contributi a società e associazioni	260.000,00
Altri costi per l'attività sportiva	56.000,00
Totale	1.487.000,00

Costi per attività paralimpica € 115.000,00

Il dettaglio di tale attività è presente nel bilancio di previsione specifico.

Costi per l'attività sportiva della struttura territoriale per € 865.000,00

Per i fondi, messi a disposizione dei nostri delegati sul territorio, aumentati notevolmente rispetto al precedente esercizio, per lo svolgimento dell'attività federale, anche a livello giovanile. Tutte le somme erogate saranno oggetto di dettagliata rendicontazione da parte degli stessi delegati.

FUNZIONAMENTO E COSTI GENERALI totale € 1.905.825,55.

Costi per il Personale e collaborazioni per € 1.097.825,55,, come da contributo Coni, oltre ai costi assicurativi previsti dal contratto e a carico della Federazione e avanzamenti e premi che eventualmente la Federazione vorrà erogare nel corso del 2018.

Organi e commissioni federali per € 64.500,00

per viaggi, gettoni di presenza dei consiglieri federali per la partecipazione ai consigli federali, oltre al rimborso delle spese di viaggio e compensi per il collegio dei revisori dei conti e degli organi di giustizia sportiva.

Costi per la comunicazione per € 100.000,00

per continuare la promulgazione del nostro sport a mezzo della carta stampata.

Costi generali per € 513.500,00

troviamo i costi necessari per il funzionamento delle federazione (cancelleria, telefoniche, postali ecc.) oltre all'inserimento di costi per consulenze amministrative, legali, promozione dell'immagine federale e stampa.

Ammortamenti per € 50.000,00

per quote di ammortamento dell'esercizio.

Funzionamento della struttura territoriale per € 80.000,00

per i costi generali che sostengono i nostri delegati regionali. Tali somme saranno comunque oggetto di rendicontazione come per l'attività sportiva

Si riporta tabella riepilogativa

Descrizione	Importo
Costi per il personale e collaborazioni	1.097.825,55
Organi e commissioni federali	64.500,00
costi per la comunicazione	100.000,00
Costi generali	513.500,00
Ammortamenti	50.000,00
Costi generali struttura territoriale	80.000,00
Totale costi funzionamento e spese generali	1.905.825,55

Imposte sul reddito per € 40.000,00 per Irap dell'esercizio

Di seguito viene evidenziato, in apposita tabella, un quadro riepilogativo del bilancio di previsione 2018 posto a confronto sia con il bilancio di previsione 2017 aggiornato alla seconda nota di variazione, che con il bilancio consuntivo 2016.

Per quanto riguarda i ricavi ammontanti ad € 6.953.467, notiamo una flessione rispetto al bilancio di previsione 2017, dovuto dal non aver inserito a livello di contributi Coni il Club olimpico e i diritti televisivi in quanto il contratto Rai non è stato ancora firmato. Vi è un aumento, al contrario rispetto al consuntivo 2016.

Ad oggi non sono stati inseriti i contributi dello Stato e degli enti Locali, che riguardano la quota del 5 per mille i cui importi saranno noti normalmente successivamente (ottobre del prossimo anno) così come eventuali contributi ottenuti dai nostri delegati regionali il cui importo sarà noto al momento della relativa delibera.

Per quanto riguarda i costi, raggruppandoli così come in tabella ricalcando lo schema di bilancio, notiamo come gli stessi per la preparazione olimpica e di alto livello ammontano ad € 2.589.000,00 contro gli € 2.325.810,00 del 2017 e gli € 2.457.468,52 del 2016.

TABELLA COMPARATIVA					
Ricavi					
Tipologia	Bilancio previsione 2018	Bilancio previsione 2017	Differenza Bilanci Previsione	Consuntivo 2016	Differenza consuntivo 2016 con bilancio previsione 2018
Contributi Coni	5.118.147,00	5.504.821,07	- 386.674,07	4.951.872,13	166.274,87
Contributo Stato Enti locali	-	2.009,00	- 2.009,00	36.951,17	- 36.951,17
Quote degli Associati	1.180.000,00	1.339.755,00	- 159.755,00	1.261.637,22	- 81.637,22
Ricavi da Manif. Intern.	300.000,00	68.835,50	231.164,50	258.045,80	41.954,20
Ricavi da Pubb. e Spons.	235.320,00	237.323,00	- 2.003,00	234.698,35	621,65
Ricavi della gestione ordin.	70.000,00	70.000,00	-	56.871,93	13.128,07
Cip	50.000,00	80.000,00	- 30.000,00	40.000,00	10.000,00
Totale	6.953.467,00	7.302.743,57	- 349.276,57	6.840.076,60	113.390,40
Costi					
Attiv. Naz. E Intern. Po e Al					
Part.manif. Intern. Po e Al	2.015.000,00	1.876.810,00	138.190,00	1.548.981,54	466.018,46
Allenamenti e Stages	320.000,00	210.000,00	110.000,00	655.503,49	- 335.503,49
Funzioni comm. tecniche	20.000,00	5.000,00	15.000,00	7.784,92	12.215,08
Compensi contratti sportivi	215.000,00	215.000,00	-	222.999,00	- 7.999,00
Interventi per gli atleti	4.000,00	2.000,00	2.000,00	-	4.000,00
Spese Antidoping	15.000,00	17.000,00	- 2.000,00	22.199,57	- 7.199,57
Tot. Att. Naz. E Int. Po e Al	2.589.000,00	2.325.810,00	263.190,00	2.457.468,52	131.531,48
ATTIVITA' RAPP. NAZIONALI					
Part. a Manif. Naz./Int.	343.500,00	281.450,20	62.049,80	83.660,24	259.839,76
Allenamenti e stage	250.000,00	178.790,10	71.209,90	114.751,33	135.248,67
Comp. Contrattuali	84.000,00	82.000,00	2.000,00	65.000,00	19.000,00
Interventi per gli atleti	18.000,00	22.500,00	- 4.500,00	22.500,00	- 4.500,00
Totale att. rapp. Nazionali	695.500,00	564.740,30	130.759,70	285.911,57	409.588,43
Totale Costi Po e AL	3.284.500,00	2.890.550,30	393.949,70	2.743.380,09	541.119,91

Tipologia	Bilancio previsione 2018	Bilancio previsione 2017	Differenza Bilanci Previsione	Consuntivo 2016	Differenza consuntivo 2016 con bilancio previsione 2018
Costi attività Sportiva					
Organ. Manif. Internaz.	300.000,00	79.376,50	220.623,50	749.281,52	- 449.281,52
Organ. Manif. Nazionali	470.500,00	493.500,00	- 23.000,00	904.523,16	- 434.023,16
Part. Org. Internazionali	22.000,00	21.227,32	772,68	15.154,43	6.845,57
Corsi Formaz. Quadri tecnici	34.000,00	15.000,00	19.000,00	-	34.000,00
Corsi formazione arbitri	30.000,00	-	-	30.111,89	- 111,89
Corsi Formaz. Altri soggetti		-	-	-	-
Formaz. Ricerca e docum.	253.000,00	225.000,00	28.000,00	194.807,78	58.192,22
Promozione sportiva	61.500,00	68.319,20	- 6.819,20	38.493,68	23.006,32
Contributi asd att. sportiva	260.000,00	542.000,00	- 282.000,00	354.991,91	- 94.991,91
Altri costi per l'att. Sportiva	56.000,00	38.000,00	18.000,00	35.831,80	20.168,20
Totale costi att. Sportiva	1.487.000,00	1.482.423,02	- 25.423,02	2.323.196,17	- 836.196,17
Attività paralimpica	115.000,00	150.200,00	- 35.200,00	69.931,97	45.068,03
Costi Struttura Territoriale	865.000,00	726.834,53	138.165,47	736.169,76	128.830,24
Totale attività sportiva	5.751.500,00	5.250.007,85	501.492,15	5.872.677,99	121.177,99
Funz. e costi generali					
Costi personale e collab.	1.097.825,55	1.085.395,71	12.429,84	1.039.588,23	58.237,32
Organi e comm. Federali	64.500,00	150.500,00	- 86.000,00	168.416,07	- 103.916,07
Costi per la comunicazione	100.000,00	100.000,00	-	103.000,00	- 3.000,00
Costi generali	513.500,00	481.830,00	31.670,00	434.675,71	78.824,29
Ammortamenti	50.000,00	60.000,00	- 10.000,00	82.678,37	- 32.678,37
Totale Funz. E costi generali	1.825.825,55	1.877.725,71	- 51.900,16	1.828.358,38	- 2.532,83
Funzionamento strut. Ter.	80.000,00	80.000,00	-	80.000,00	-
Acc. Fondi rischi oneri	-	-	-	35.906,37	35.906,37
Costo della Produzione	7.657.325,55	7.207.733,56	449.591,99	7.816.942,74	- 159.617,19
Oneri e proventi finanziari	- 2.000,00	- 2.000,00	-	236,20	- 1.763,80
Oneri e proventi straordinari					
Imposte sul reddito	40.000,00	40.000,00	-	41.967,05	- 1.967,05
Risultato d'esercizio	- 741.858,55	57.010,01	- 798.868,56	- 1.018.596,99	276.738,44


Per quanto riguarda i costi dell'attività sportiva, vi è un leggero, mentre aumento i costi relativi al funzionamento e spese generali ammontano ad € 1.825.825,55 rispetto ad 1.877.725,71 del 2017 ed ad € 1.828.358,38 del 2016.

Un'ultima considerazione da fare rispetto all'approvazione del bilancio di previsione del 2018 è che lo stesso chiude con una perdita prevista di € 741.858,55 ampiamente coperta

dagli avanzi utili precedenti comprendente l'utile previsto per l'anno 2017 dopo l'approvazione della seconda nota di variazione, come da prospetto che segue

Ipotesi previsione 2018 con utilizzo avanzi precedenti	
RICAVI D'ESERCIZIO	
Ricavi	6.953.467,00
interessi attivi	2.000,00
Totale Ricavi	6.955.467,00
COSTI D'ESERCIZIO	
Costi attività sportiva	5.751.500,00
Costi funzionamento, generali	1.905.825,55
Imposte sul reddito	40.000,00
Totale costi	7.697.325,55
Disavanzo Gestione Previsione 2018	741.858,55
Avanzo AL 31 12 2016	1.655.525,50
Avanzo presunto 2017 alla II nota variazione	57.010,01
Avanzi presunti al termine del consuntivo 2017	1.712.535,51
Situazione avanzo dopo bilancio previsione 2017	970.676,96

Il Presidente Federale
 Luciano Rossi





FEDERAZIONE ITALIANA TIRO A VOLO
PREVENTIVO ECONOMICO (QUADRO ANALITICO)
ESERCIZIO 2018

Mod. S/A

VALORE DELLA PRODUZIONE

Codice	Denominazione	A	B	Differenza A - B	
		Preventivo Economico 2018	Preventivo Economico Aggiornato 2017	€	%
1.	Attività Centrale				
1.01.	Contributi CONI				
CEA.001	Funzionamento ed attività sportiva	781.664,00	781.664,00		
CEA.002	Prepar. Olimpica e Alto Livello	3.276.657,00	3.376.657,00	-100.000,00	-3%
CEA.006	Contributi straordinari				
CEA.032	Altri contributi Coni		85.305,07	-85.305,07	-100%
CEA.100	Contributi Coni per il Club Olimpico		272.000,00	-272.000,00	-100%
CEA.500	Contributi per Uffici Federali				
CEA.501	Contributi personale già con contratto federale	378.242,00	318.439,00	59.803,00	19%
CEA.502	Contributi costo lavoro personale ex Coni Servizi spa	681.584,00	670.756,00	10.828,00	2%
CEA.503	Contributi per impianti sportivi				
CEA.504	Contributi per progetti speciali				
1.01.	Totale Contributi CONI	5.118.147,00	5.504.821,07	-386.674,07	-7%
1.02.	Contributi dello Stato, Regione, Enti Locali				
CEA.031	Contributi dello Stato, Regione, Enti Locali, altri soggetti		2.009,00	-2.009,00	-100%
1.02.	Totale Contributi dello Stato, Regione, Enti Locali	0,00	2.009,00	-2.009,00	-100%
1.03.	Quote degli associati:				
CEA.007	Quote di affiliazione	110.000,00	120.000,00	-10.000,00	-8%
CEA.008	Quote di tesseramento	1.040.000,00	1.175.000,00	-135.000,00	-11%
CEA.009	Multe e tasse gara	30.000,00	44.755,00	-14.755,00	-33%
1.03.	Totale Quote degli associati:	1.180.000,00	1.339.755,00	-159.755,00	-12%
1.04.	Ricavi da Manifestazioni Internazionali				
CEA.015	Contributi e rimborsi da altre organizzazioni	300.000,00	68.835,50	231.164,50	336%
CEA.017	Diritti televisivi				
CEA.600	Vendita di servizi				
1.04.	Totale Ricavi da Manifestazioni Internazionali	300.000,00	68.835,50	231.164,50	336%
1.05.	Ricavi da Manifestazioni Nazionali				



FEDERAZIONE ITALIANA TIRO A VOLO
PREVENTIVO ECONOMICO (QUADRO ANALITICO)
ESERCIZIO 2018

Mod. S/A

VALORE DELLA PRODUZIONE

Codice	Denominazione	A	B	Differenza A - B	
		Preventivo Economico 2018	Preventivo Economico Aggiornato 2017	€	%
CEA.016	Pubblicità, sponsorizzazioni				
CEA.600	Vendita di servizi				
1.05.	Totale Ricavi da Manifestazioni Nazionali	0,00	0,00	0,00	
1.06.	Ricavi da pubblicità e sponsorizzazioni				
CEA.016	Pubblicità, sponsorizzazioni	235.320,00	139.177,00	96.143,00	69%
CEA.017	Diritti televisivi		21.496,00	-21.496,00	-100%
CEA.020	Sponsors istituzionali				
CEA.021	Fornitori ufficiali della Federazione		76.650,00	-76.650,00	-100%
CEA.022	Pubblicità su mezzi di comunicazione federale				
1.06.	Totale Ricavi da pubblicità e sponsorizzazioni	235.320,00	237.323,00	-2.003,00	-1%
1.07.	Altri ricavi della gestione ordinaria				
CEA.003	Contributi a favore delle discipline associate				
CEA.011	Quote iscrizione a corsi				
CEA.015	Contributi e rimborsi da altre organizzazioni	70.000,00	70.000,00		
CEA.026	Recuperi e rimborsi da terzi				
CEA.203	Contributi per Impianti sportivi				
1.07.	Totale Altri ricavi della gestione ordinaria	70.000,00	70.000,00	0,00	
1.08.	Contributi Comitato Italiano Paralimpico				
CEA.501	Contributi personale già con contratto federale				
CEA.601	Contributi per attività paralimpica / A.L.	50.000,00	80.000,00	-30.000,00	-38%
CEA.602	Contributi costo lavoro personale ex Comitato Paralimpico				
1.08.	Totale Contributi Comitato Italiano Paralimpico	50.000,00	80.000,00	-30.000,00	-38%
1.	Totale Attività Centrale	6.953.467,00	7.302.743,57	-349.276,57	-5%
	<i>In % sul Valore della produzione</i>	100,00%	100,00%		
GEN.	Generico				
CEA.026	Recuperi e rimborsi da terzi				
GEN.	Totale Generico	0,00	0,00	0,00	
	<i>In % sul Valore della produzione</i>				



FEDERAZIONE ITALIANA TIRO A VOLO
PREVENTIVO ECONOMICO (QUADRO ANALITICO)
ESERCIZIO 2018

Mod. S/A

VALORE DELLA PRODUZIONE

Codice	Denominazione	A	B	Differenza A - B	
		Preventivo Economico 2018	Preventivo Economico Aggiornato 2017	€	%
	VALORE PRODUZIONE	6.953.467,00	7.302.743,57	-349.276,57	-5%

P



FEDERAZIONE ITALIANA TIRO A VOLO
PREVENTIVO ECONOMICO (QUADRO ANALITICO)
ESERCIZIO 2018

Mod. S/A

COSTO DELLA PRODUZIONE

Codice	Denominazione	A	B	Differenza A - B	
		Preventivo Economico 2018	Preventivo Economico Aggiornato 2017	€	%
1.	ATTIVITA' SPORTIVA				
1.01.	<i>Costi per l'Attività Sportiva Centrale</i>				
1.01.01.	<i>Costi PO/AL</i>				
<u>1.01.01.01.</u>	<u>Attività Naz. ed Internaz. P.O. ed A.L.</u>				
<u>1.01.01.01.01.</u>	<u>Partecipazione a Manif. Sport. Naz. - Intern. finalizzate alla Prep. Olimp.-Alto Livello</u>				
CEB.001	Spese di trasferta e soggiorno	783.500,00	633.500,00	150.000,00	24%
CEB.002	Indennità, diarie e rimborsi forfettari	140.000,00	68.000,00	72.000,00	106%
CEB.003	Compensi per staff tecnico	45.000,00	16.000,00	29.000,00	181%
CEB.004	Compensi per staff sanitario		1.000,00	-1.000,00	-100%
CEB.005	Acquisto materiale sportivo e attrezzature sportive non capitalizzabili	66.000,00	78.000,00	-12.000,00	-15%
CEB.006	Spese mediche				
CEB.007	Premi di classifica	305.000,00	480.000,00	-175.000,00	-36%
CEB.010	Noleggio (materiale tecnico sportivo, attrezzature, impianti, automezzi, software)				
CEB.011	Coppe, e medaglie, altro materiale premiazionale e onorificenze				
CEB.012	Quote di iscrizione e partecipazione a manifestazioni	75.500,00	70.310,00	5.190,00	7%
CEB.013	Indennità, compensi, gettoni ed altre utilità ufficiali di gara, arbitri, commissari, cronometristi	100.000,00	130.000,00	-30.000,00	-23%
CEB.014	Trasporto e facchinaggio				
CEB.016	Altre spese				
CEB.017	Acquisto Biglietti				
CEB.018	Acquisto materiale di consumo				
CEB.025	Spese controlli antidoping				
CEB.033	Promozione, comunicazione e marketing				
CEB.045	Produzione, diffusione e diritti per la trasmissione televisiva / radiofonica				
CEB.056	Stampa opuscoli e materiale di propaganda				
CEB.058	Contributi a Società e Associazioni Sportive				
CEB.120	Contributi ad associazioni e terzi	500.000,00	400.000,00	100.000,00	25%



FEDERAZIONE ITALIANA TIRO A VOLO
PREVENTIVO ECONOMICO (QUADRO ANALITICO)
ESERCIZIO 2018

Mod. S/A

COSTO DELLA PRODUZIONE

Codice	Denominazione	A	B	Differenza A - B	
		Preventivo Economico 2018	Preventivo Economico Aggiornato 2017	€	%
1.01.01.01.01.	Totale Partecipazione a Manif. Sport. Naz. - Intern. finalizzate alla Prep. Olimp.-Alto Livello	2.015.000,00	1.876.810,00	138.190,00	7%
1.01.01.01.02.	<u>Allenamenti e stages</u>				
CEB.001	Spese di trasferta e soggiorno	180.000,00	120.000,00	60.000,00	50%
CEB.002	Indennità, diarie e rimborsi forfettari				
CEB.005	Acquisto materiale sportivo e attrezzature sportive non capitalizzabili	140.000,00	90.000,00	50.000,00	56%
CEB.010	Noleggio (materiale tecnico sportivo, attrezzature, impianti, automezzi, software)				
CEB.012	Quote di iscrizione e partecipazione a manifestazioni				
CEB.016	Altre spese				
CEB.018	Acquisto materiale di consumo				
1.01.01.01.02.	Totale Allenamenti e stages	320.000,00	210.000,00	110.000,00	52%
1.01.01.01.03.	<u>Funzionamento Commissioni Tecniche</u>				
CEB.001	Spese di trasferta e soggiorno	20.000,00	5.000,00	15.000,00	300%
CEB.010	Noleggio (materiale tecnico sportivo, attrezzature, impianti, automezzi, software)				
1.01.01.01.03.	Totale Funzionamento Commissioni Tecniche	20.000,00	5.000,00	15.000,00	300%
1.01.01.01.04.	<u>Compensi per prestazioni contrattuali</u>				
CEB.003	Compensi per staff tecnico	200.000,00	200.000,00		
CEB.004	Compensi per staff sanitario	15.000,00	15.000,00		
1.01.01.01.04.	Totale Compensi per prestazioni contrattuali	215.000,00	215.000,00	0,00	
1.01.01.01.05.	<u>Interventi per gli atleti</u>				
CEB.006	Spese mediche	2.000,00	2.000,00		
CEB.007	Premi di classifica				
CEB.019	Tutela assicurativa	2.000,00		2.000,00	
CEB.021	Borse di studio				
CEB.026	Tutela sanitaria				
1.01.01.01.05.	Totale Interventi per gli atleti	4.000,00	2.000,00	2.000,00	100%



FEDERAZIONE ITALIANA TIRO A VOLO
PREVENTIVO ECONOMICO (QUADRO ANALITICO)
ESERCIZIO 2018

Mod. S/A

COSTO DELLA PRODUZIONE

Codice	Denominazione	A	B	Differenza A - B	
		Preventivo Economico 2018	Preventivo Economico Aggiornato 2017	€	%
1.01.01.01.06.	<u>Spese per antidoping</u>				
CEB.025	Spese controlli antidoping	15.000,00	17.000,00	-2.000,00	-12%
1.01.01.01.06.	Totale Spese per antidoping	15.000,00	17.000,00	-2.000,00	-12%
1.01.01.01.	Totale Attività Naz. ed Internaz. P.O. ed A.L.	2.589.000,00	2.325.810,00	263.190,00	11%
1.01.01.02.	<u>Attività rappresentative nazionali</u>				
1.01.01.02.01.	<u>Partecipaz. a Manif. sportive naz./inter.</u>				
CEB.001	Spese di trasferta e soggiorno	168.000,00	54.290,20	113.709,80	209%
CEB.002	Indennità, diarie e rimborsi forfettari	7.000,00	3.500,00	3.500,00	100%
CEB.005	Acquisto materiale sportivo e attrezzature sportive non capitalizzabili	18.000,00	3.000,00	15.000,00	500%
CEB.010	Noleggio (materiale tecnico sportivo, attrezzature, impianti, automezzi, software)				
CEB.012	Quote di iscrizione e partecipazione a manifestazioni	10.500,00	5.660,00	4.840,00	86%
CEB.013	Indennità, compensi, gettoni ed altre utilità ufficiali di gara, arbitri, commissari, cronometristi				
CEB.018	Acquisto materiale di consumo				
CEB.056	Stampa opuscoli e materiale di propaganda				
CEB.058	Contributi a Società e Associazioni Sportive				
CEB.120	Contributi ad associazioni e terzi	140.000,00	215.000,00	-75.000,00	-35%
1.01.01.02.01.	Totale Partecipaz. a Manif. sportive naz./inter.	343.500,00	281.450,20	62.049,80	22%
1.01.01.02.02.	<u>Allenamenti e stages</u>				
CEB.001	Spese di trasferta e soggiorno	147.000,00	109.000,00	38.000,00	35%
CEB.002	Indennità, diarie e rimborsi forfettari				
CEB.005	Acquisto materiale sportivo e attrezzature sportive non capitalizzabili	95.000,00	68.480,10	26.519,90	39%
CEB.010	Noleggio (materiale tecnico sportivo, attrezzature, impianti, automezzi, software)				
CEB.016	Altre spese	8.000,00	1.310,00	6.690,00	511%
CEB.018	Acquisto materiale di consumo				
1.01.01.02.02.	Totale Allenamenti e stages	250.000,00	178.790,10	71.209,90	40%



FEDERAZIONE ITALIANA TIRO A VOLO
PREVENTIVO ECONOMICO (QUADRO ANALITICO)
ESERCIZIO 2018

Mod. S/A

COSTO DELLA PRODUZIONE

Codice	Denominazione	A	B	Differenza A - B	
		Preventivo Economico 2018	Preventivo Economico Aggiornato 2017	€	%
1.01.01.02.03.	<u>Funzionamento Commissioni Tecniche</u>				
CEB.001	Spese di trasferta e soggiorno				
1.01.01.02.03.	Totale Funzionamento Commissioni Tecniche	0,00	0,00	0,00	
1.01.01.02.04.	<u>Compensi per prestazioni contrattuali</u>				
CEB.003	Compensi per staff tecnico	84.000,00	82.000,00	2.000,00	2%
1.01.01.02.04.	Totale Compensi per prestazioni contrattuali	84.000,00	82.000,00	2.000,00	2%
1.01.01.02.05.	<u>Interventi per gli atleti</u>				
CEB.007	Premi di classifica				
CEB.008	Premi di assicurazione				
CEB.021	Borse di studio	18.000,00	22.500,00	-4.500,00	-20%
1.01.01.02.05.	Totale Interventi per gli atleti	18.000,00	22.500,00	-4.500,00	-20%
1.01.01.02.	Totale Attività rappresentative nazionali	695.500,00	564.740,30	130.759,70	23%
1.01.01.03.	<u>Assicurazioni Manifestaz. Sportive Intern.li/Nazionali</u>				
1.01.01.03.01	<u>Assicurazione</u>				
CEB.008	Premi di assicurazione				
1.01.01.03.01	Totale Assicurazione	0,00	0,00	0,00	
1.01.01.03.	Totale Assicurazioni Manifestaz. Sportive Intern.li/Nazionali	0,00	0,00	0,00	
1.01.01.	Totale Costi PO/AL	3.284.500,00	2.890.550,30	393.949,70	14%
1.01.02.	<i>Costi attività sportiva</i>				
1.01.02.01.	<u>Organizzazione Manifestaz. Sportive Intern.li</u>				
CEB.013	Indennità, compensi, gettoni ed altre utilità ufficiali di gara, arbitri, commissari, cronometristi				
CEB.058	Contributi a Società e Associazioni Sportive	300.000,00	79.376,50	220.623,50	278%
CEB.602	Costi per altri servizi e prestazioni				
1.01.02.01.	Totale Organizzazione Manifestaz. Sportive Intern.li	300.000,00	79.376,50	220.623,50	278%
1.01.02.02.	<u>Organizz. Manifestazione Sportive Nazionali</u>				



FEDERAZIONE ITALIANA TIRO A VOLO
PREVENTIVO ECONOMICO (QUADRO ANALITICO)
ESERCIZIO 2018

Mod. S/A

COSTO DELLA PRODUZIONE

Codice	Denominazione	A	B	Differenza A - B	
		Preventivo Economico 2018	Preventivo Economico Aggiornato 2017	€	%
CEB.001	Spese di trasferta e soggiorno	50.000,00	90.000,00	-40.000,00	-44%
CEB.002	Indennità, diarie e rimborsi forfettari				
CEB.003	Compensi per staff tecnico				
CEB.005	Acquisto materiale sportivo e attrezzature sportive non capitalizzabili	10.000,00	39.500,00	-29.500,00	-75%
CEB.007	Premi di classifica	160.000,00	165.000,00	-5.000,00	-3%
CEB.010	Noleggio (materiale tecnico sportivo, attrezzature, impianti, automezzi, software)	5.500,00	7.000,00	-1.500,00	-21%
CEB.011	Coppe, e medaglie, altro materiale premiazionale e onorificenze	30.000,00	45.000,00	-15.000,00	-33%
CEB.013	Indennità, compensi, gettoni ed altre utilità ufficiali di gara, arbitri, commissari, cronometristi	190.000,00	130.000,00	60.000,00	46%
CEB.014	Trasporto e facchinaggio		1.500,00	-1.500,00	-100%
CEB.016	Altre spese				
CEB.018	Acquisto materiale di consumo				
CEB.024	Compensi per prestazioni tecnico-scientifiche	10.000,00		10.000,00	
CEB.030	Manutenzione ordinaria		500,00	-500,00	-100%
CEB.033	Promozione, comunicazione e marketing	15.000,00	15.000,00		
CEB.038	Spese di organizzazione corsi				
CEB.058	Contributi a Società e Associazioni Sportive				
CEB.120	Contributi ad associazioni e terzi				
CEB.602	Costi per altri servizi e prestazioni				
1.01.02.02.	Totale Organizz. Manifestazione Sportive Nazionali	470.500,00	493.500,00	-23.000,00	-5%
<u>1.01.02.03.</u>	<u>Partecipazione ad organismi internazionali</u>				
CEB.001	Spese di trasferta e soggiorno	15.000,00	15.000,00		
CEB.034	Quote di adesione ad organismi internazionali	7.000,00	6.227,32	772,68	12%
CEB.035	Spese componenti organismi internazionali				
CEB.036	Partecipazione a congressi e comitati				
1.01.02.03.	Totale Partecipazione ad organismi internazionali	22.000,00	21.227,32	772,68	4%
<u>1.01.02.04.</u>	<u>Formazione ricerca e documentazione</u>				



FEDERAZIONE ITALIANA TIRO A VOLO
PREVENTIVO ECONOMICO (QUADRO ANALITICO)
ESERCIZIO 2018

Mod. S/A

COSTO DELLA PRODUZIONE

Codice	Denominazione	A	B	Differenza A - B	
		Preventivo Economico 2018	Preventivo Economico Aggiornato 2017	€	%
<u>1.01.02.04.01.</u>	<u>Corsi di formaz.quadri tecnici</u>				
CEB.001	Spese di trasferta e soggiorno	27.500,00	15.000,00	12.500,00	83%
CEB.005	Acquisto materiale sportivo e attrezzature sportive non capitalizzabili	6.000,00		6.000,00	
CEB.010	Noleggio (materiale tecnico sportivo, attrezzature, impianti, automezzi, software)	500,00		500,00	
CEB.018	Acquisto materiale di consumo				
CEB.024	Compensi per prestazioni tecnico-scientifiche				
CEB.032	Noleggio (materiale tecnico sportivo, attrezzature impianti automezzi e software)				
CEB.038	Spese di organizzazione corsi				
CEB.056	Stampa opuscoli e materiale di propaganda				
1.01.02.04.01.	Totale Corsi di formaz.quadri tecnici	34.000,00	15.000,00	19.000,00	127%
<u>1.01.02.04.02.</u>	<u>Corsi di formazione per ufficiali di gara</u>				
CEB.001	Spese di trasferta e soggiorno	22.000,00		22.000,00	
CEB.010	Noleggio (materiale tecnico sportivo, attrezzature, impianti, automezzi, software)	4.000,00		4.000,00	
CEB.018	Acquisto materiale di consumo				
CEB.024	Compensi per prestazioni tecnico-scientifiche	4.000,00		4.000,00	
CEB.038	Spese di organizzazione corsi				
CEB.040	Compensi servizi tecnico-scientifici				
CEB.056	Stampa opuscoli e materiale di propaganda				
1.01.02.04.02.	Totale Corsi di formazione per ufficiali di gara	30.000,00	0,00	30.000,00	
<u>1.01.02.04.03.</u>	<u>Corsi di formazione per altri soggetti</u>				
CEB.002	Indennità, diarie e rimborsi forfettari				
CEB.018	Acquisto materiale di consumo				
CEB.021	Borse di studio				
CEB.024	Compensi per prestazioni tecnico-scientifiche				
CEB.032	Noleggio (materiale tecnico sportivo, attrezzature impianti automezzi e software)				



FEDERAZIONE ITALIANA TIRO A VOLO
PREVENTIVO ECONOMICO (QUADRO ANALITICO)
ESERCIZIO 2018

Mod. S/A

COSTO DELLA PRODUZIONE

Codice	Denominazione	A	B	Differenza A - B	
		Preventivo Economico 2018	Preventivo Economico Aggiornato 2017	€	%
CEB.033	Promozione, comunicazione e marketing				
CEB.038	Spese di organizzazione corsi				
CEB.039	Brevetti e diplomi				
CEB.040	Compensi servizi tecnico-scientifici				
CEB.056	Stampa opuscoli e materiale di propaganda				
1.01.02.04.03.	Totale Corsi di formazione per altri soggetti	0,00	0,00	0,00	
<u>1.01.02.04.04.</u>	<u>Ricerca e documentazione</u>				
CEB.001	Spese di trasferta e soggiorno	15.000,00	20.000,00	-5.000,00	-25%
CEB.016	Altre spese				
CEB.024	Compensi per prestazioni tecnico-scientifiche	168.000,00	135.000,00	33.000,00	24%
CEB.041	Incarichi di studio e ricerca				
CEB.042	Organizzazione e partecipazione a convegni, seminari, congressi, fiere e conferenze stampa				
CEB.043	Costi per acquisti di materiale didattico e per servizi di traduzione / video				
CEB.045	Produzione, diffusione e diritti per la trasmissione televisiva / radiofonica	70.000,00	70.000,00		
CEB.056	Stampa opuscoli e materiale di propaganda				
CEB.120	Contributi ad associazioni e terzi				
1.01.02.04.04.	Totale Ricerca e documentazione	253.000,00	225.000,00	28.000,00	12%
1.01.02.04.	Totale Formazione ricerca e documentazione	317.000,00	240.000,00	77.000,00	32%
<u>1.01.02.05.</u>	<u>Promozione Sportiva</u>				
CEB.001	Spese di trasferta e soggiorno	23.500,00	31.000,00	-7.500,00	-24%
CEB.002	Indennità, diarie e rimborsi forfettari				
CEB.005	Acquisto materiale sportivo e attrezzature sportive non capitalizzabili				
CEB.010	Noleggio (materiale tecnico sportivo, attrezzature, impianti, automezzi, software)	23.000,00	27.819,20	-4.819,20	-17%
CEB.013	Indennità, compensi, gettoni ed altre utilità ufficiali di gara, arbitri, commissari, cronometristi				
CEB.021	Borse di studio				



FEDERAZIONE ITALIANA TIRO A VOLO
PREVENTIVO ECONOMICO (QUADRO ANALITICO)
ESERCIZIO 2018

Mod. S/A

COSTO DELLA PRODUZIONE

Codice	Denominazione	A	B	Differenza A - B	
		Preventivo Economico 2018	Preventivo Economico Aggiornato 2017	€	%
CEB.024	Compensi per prestazioni tecnico-scientifiche	5.000,00		5.000,00	
CEB.033	Promozione, comunicazione e marketing	10.000,00	9.500,00	500,00	5%
CEB.047	Centri di Avviamento allo Sport				
CEB.048	Sport nella scuola				
CEB.053	Partecipazione a manifestazioni				
CEB.056	Stampa opuscoli e materiale di propaganda				
CEB.058	Contributi a Società e Associazioni Sportive				
CEB.120	Contributi ad associazioni e terzi				
1.01.02.05.	Totale Promozione Sportiva	61.500,00	68.319,20	-6.819,20	-10%
<u>1.01.02.06.</u>	<u>Contributi per l'attività sportiva</u>				
CEB.001	Spese di trasferta e soggiorno				
CEB.024	Compensi per prestazioni tecnico-scientifiche				
CEB.033	Promozione, comunicazione e marketing	20.000,00	20.000,00		
CEB.045	Produzione, diffusione e diritti per la trasmissione televisiva / radiofonica				
CEB.058	Contributi a Società e Associazioni Sportive	240.000,00	522.000,00	-282.000,00	-54%
CEB.601	Contributi a Leghe				
1.01.02.06.	Totale Contributi per l'attività sportiva	260.000,00	542.000,00	-282.000,00	-52%
<u>1.01.02.07.</u>	<u>Gestione impianti sportivi</u>				
CEB.602	Costi per altri servizi e prestazioni				
1.01.02.07.	Totale Gestione impianti sportivi	0,00	0,00	0,00	
<u>1.01.02.08.</u>	<u>Altri costi per l'attività sportiva</u>				
CEB.008	Premi di assicurazione	36.000,00	38.000,00	-2.000,00	-5%
CEB.016	Altre spese	20.000,00		20.000,00	
CEB.602	Costi per altri servizi e prestazioni				
1.01.02.08.	Totale Altri costi per l'attività sportiva	56.000,00	38.000,00	18.000,00	47%
<u>1.01.02.10.</u>	<u>Accantonamento per rischi ed oneri afferenti all'attività sportiva</u>				



FEDERAZIONE ITALIANA TIRO A VOLO
PREVENTIVO ECONOMICO (QUADRO ANALITICO)
ESERCIZIO 2018

Mod. S/A

COSTO DELLA PRODUZIONE

Codice	Denominazione	A	B	Differenza A - B	
		Preventivo Economico 2018	Preventivo Economico Aggiornato 2017	€	%
CEB.400	Accantonamento somme da riversare allo Stato per applicazione disposizioni di finanza pubblica				
CEB.603	Accantonamento Fondo svalutazione crediti				
1.01.02.10.	Totale Accantonamento per rischi ed oneri afferenti all'attività sportiva	0,00	0,00	0,00	
1.01.02.	Totale Costi attività sportiva	1.487.000,00	1.482.423,02	4.576,98	0%
1.01.03.	<i>Costi Preparazione Paralimpica</i>				
<u>1.01.03.01.</u>	<u>Attività Naz. ed Internaz. Preparazione Paralimpica / A.L.</u>				
<u>1.01.03.01.01</u>	<u>Partecipazione a Manif. Sport. Naz. - Intern. finalizzate alla Preparazione Paralimpica</u>				
CEB.001	Spese di trasferta e soggiorno	65.000,00	20.000,00	45.000,00	225%
CEB.002	Indennità, diarie e rimborsi forfettari				
CEB.005	Acquisto materiale sportivo e attrezzature sportive non capitalizzabili	4.000,00	5.000,00	-1.000,00	-20%
CEB.010	Noleggio (materiale tecnico sportivo, attrezzature, impianti, automezzi, software)				
CEB.011	Coppe, e medaglie, altro materiale premiazionale e onorificenze				
CEB.012	Quote di iscrizione e partecipazione a manifestazioni	5.000,00	3.000,00	2.000,00	67%
CEB.013	Indennità, compensi, gettoni ed altre utilità ufficiali di gara, arbitri, commissari, cronometristi				
CEB.016	Altre spese				
CEB.033	Promozione, comunicazione e marketing		3.000,00	-3.000,00	-100%
<u>1.01.03.01.01</u>	Totale Partecipazione a Manif. Sport. Naz. - Intern. finalizzate alla Preparazione Paralimpica	74.000,00	31.000,00	43.000,00	139%
<u>1.01.03.01.02</u>	<u>Allenamenti e stages</u>				
CEB.001	Spese di trasferta e soggiorno	10.000,00	8.000,00	2.000,00	25%
CEB.005	Acquisto materiale sportivo e attrezzature sportive non capitalizzabili	5.000,00	4.000,00	1.000,00	25%
<u>1.01.03.01.02</u>	Totale Allenamenti e stages	15.000,00	12.000,00	3.000,00	25%
<u>1.01.03.01.04</u>	<u>Compensi per prestazioni contrattuali</u>				



FEDERAZIONE ITALIANA TIRO A VOLO
PREVENTIVO ECONOMICO (QUADRO ANALITICO)
ESERCIZIO 2018

Mod. S/A

COSTO DELLA PRODUZIONE

Codice	Denominazione	A	B	Differenza A - B	
		Preventivo Economico 2018	Preventivo Economico Aggiornato 2017	€	%
CEB.003	Compensi per staff tecnico		7.000,00	-7.000,00	-100%
CEB.024	Compensi per prestazioni tecnico-scientifiche	1.000,00	2.500,00	-1.500,00	-60%
1.01.03.01.04	Totale Compensi per prestazioni contrattuali	1.000,00	9.500,00	-8.500,00	-89%
1.01.03.01.	Totale Attività Naz. ed Internaz. Preparazione Paralimpica / A.L.	90.000,00	52.500,00	37.500,00	71%
1.01.03.	Totale Costi Preparazione Paralimpica	90.000,00	52.500,00	37.500,00	71%
1.01.04.	<i>Attività Sportiva Paralimpica</i>				
1.01.04.01.	<u>Organizz. Manifestazione Sportive Paralimpiche Nazionali ed Internazionali</u>				
CEB.001	Spese di trasferta e soggiorno		7.000,00	-7.000,00	-100%
CEB.005	Acquisto materiale sportivo e attrezzature sportive non capitalizzabili		3.000,00	-3.000,00	-100%
CEB.024	Compensi per prestazioni tecnico-scientifiche		1.000,00	-1.000,00	-100%
CEB.045	Produzione, diffusione e diritti per la trasmissione televisiva / radiofonica		3.200,00	-3.200,00	-100%
CEB.058	Contributi a Società e Associazioni Sportive	25.000,00	80.000,00	-55.000,00	-69%
1.01.04.01.	Totale Organizz. Manifestazione Sportive Paralimpiche Nazionali ed Internazionali	25.000,00	94.200,00	-69.200,00	-73%
1.01.04.02.	<u>Formazione ricerca e documentazione</u>				
1.01.04.02.02	<u>Corsi di formazione per altri soggetti</u>				
CEB.001	Spese di trasferta e soggiorno		2.000,00	-2.000,00	-100%
CEB.024	Compensi per prestazioni tecnico-scientifiche		1.500,00	-1.500,00	-100%
1.01.04.02.02	Totale Corsi di formazione per altri soggetti	0,00	3.500,00	-3.500,00	-100%
1.01.04.02.	Totale Formazione ricerca e documentazione	0,00	3.500,00	-3.500,00	-100%
1.01.04.	Totale Attività Sportiva Paralimpica	25.000,00	97.700,00	-72.700,00	-74%
1.01.	Totale Costi per l'Attività Sportiva Centrale	4.886.500,00	4.523.173,32	363.326,68	8%
1.02.	<i>Costi per att. sportiva della Strutt. Terr.</i>				
	<i>In % sul Costo della produzione</i>	63,81%	62,75%		



FEDERAZIONE ITALIANA TIRO A VOLO
PREVENTIVO ECONOMICO (QUADRO ANALITICO)
ESERCIZIO 2018

Mod. S/A

COSTO DELLA PRODUZIONE

Codice	Denominazione	A	B	Differenza A - B	
		Preventivo Economico 2018	Preventivo Economico Aggiornato 2017	€	%
1.02.	Totale Costi per att. sportiva della Strutt. Terr.	865.000,00	726.834,53	138.165,47	19%
	<i>In % sul Costo della produzione</i>	11,30%	10,08%		
1.	Totale ATTIVITA' SPORTIVA	5.751.500,00	5.250.007,85	501.492,15	10%
	<i>In % sul Valore della Produzione</i>	82,71%	71,89%		
	<i>In % sul Costo della produzione</i>	75,11%	72,84%		
2.	FUNZIONAMENTO E COSTI GENERALI				
2.01.	Funz. e costi generali attività centrale				
2.01.01.	Costi per il personale e collaborazioni				
CEB.019	Tutela assicurativa	5.000,00	5.000,00		
CEB.057	Assicurazioni	11.052,00	11.052,00		
CEB.060	Contributi a Sezioni Covenzionate				
CEB.071	Personale CONI - rimborso spese missione		5.000,00	-5.000,00	-100%
CEB.072	Personale CONI - rimborsi spese di trasferta a piè di lista				
CEB.073	Personale Federale - retribuzione ordinaria	227.558,51	194.613,10	32.945,41	17%
CEB.074	Personale Federale - straordinari	15.951,39	15.951,38	0,01	0%
CEB.075	Personale Federale - oneri previdenziali	80.150,18	69.389,52	10.760,66	16%
CEB.076	Premi assicurativi personale				
CEB.077	Personale Federale - Trattamento di fine rapporto	15.661,40	14.565,03	1.096,37	8%
CEB.078	Personale Federale - rimborso spese missione	3.000,00		3.000,00	
CEB.080	Collaboratori - compensi				
CEB.081	Collaboratori - oneri previdenziali				
CEB.082	Collaboratori - assicurazione INAIL				
CEB.088	Indennità, compensi, gettoni ed altre utilità Collegio dei Revisori dei conti				
CEB.200	personale ex Coni Servizi Spa retribuzione ordinaria	390.906,87	403.483,50	-12.576,63	-3%
CEB.201	Personale ex Coni Servizi spa retribuzione straordinaria	28.167,86	28.167,86		
CEB.202	Oneri a carico azienda personale ex Coni Servizi spa	142.399,63	146.144,30	-3.744,67	-3%
CEB.203	Funzionamento commissioni ex Coni Servizi spa				
CEB.204	Indennità varie personale ex Coni Servizi spa		16.200,00	-16.200,00	-100%



FEDERAZIONE ITALIANA TIRO A VOLO
PREVENTIVO ECONOMICO (QUADRO ANALITICO)
ESERCIZIO 2018

Mod. S/A

COSTO DELLA PRODUZIONE

Codice	Denominazione	A	B	Differenza A - B	
		Preventivo Economico 2018	Preventivo Economico Aggiornato 2017	€	%
CEB.205	Premi di produzione personale ex Con Servizi spai	81.373,70	81.623,70	-250,00	0%
CEB.206	Accantonamento TFR personale ex Coni Servizi spa	34.058,69	31.910,00	2.148,69	7%
CEB.207	indennità varie personale già federale				
CEB.208	Premi di produzione personale già federale	38.457,00	38.207,00	250,00	1%
CEB.210	Accantonamento Trattamento Pensione Compl.				
CEB.300	Buoni pasto/Ticket restaurant	24.088,32	24.088,32		
CEB.800	interventi assistenziali al personale				
2.01.01.	Totale Costi per il personale e collaborazioni	1.097.825,55	1.085.395,71	12.429,84	1%
2.01.02.	<i>Organi e Commissioni federali</i>				
CEB.001	Spese di trasferta e soggiorno	25.000,00	75.000,00	-50.000,00	-67%
CEB.019	Tutela assicurativa	7.500,00	7.500,00		
CEB.057	Assicurazioni				
CEB.087	Indennità, compensi, gettoni ed altre utilità Organi di gestione	10.000,00	46.000,00	-36.000,00	-78%
CEB.088	Indennità, compensi, gettoni ed altre utilità Collegio dei Revisori dei conti	17.000,00	17.000,00		
CEB.089	Indennità, compensi, gettoni ed altre utilità Organi di giustizia sportiva	5.000,00	5.000,00		
CEB.090	Assemblea nazionale				
CEB.091	Indennità, compensi, gettoni ed altre utilità Commissioni federali				
2.01.02.	Totale Organi e Commissioni federali	64.500,00	150.500,00	-86.000,00	-57%
2.01.03.	<i>Costi per la comunicazione</i>				
CEB.093	Costo rivista federale	100.000,00	100.000,00		
CEB.095	Comunicati, opuscoli, annuari e servizi fotografici				
2.01.03.	Totale Costi per la comunicazione	100.000,00	100.000,00	0,00	
2.01.04.	<i>Costi generali</i>				
CEB.001	Spese di trasferta e soggiorno	25.000,00	25.000,00		
CEB.014	Trasporto e facchinaggio	20.000,00	23.000,00	-3.000,00	-13%
CEB.018	Acquisto materiale di consumo	27.000,00	27.000,00		
CEB.030	Manutenzione ordinaria	1.000,00	1.000,00		



FEDERAZIONE ITALIANA TIRO A VOLO
PREVENTIVO ECONOMICO (QUADRO ANALITICO)
ESERCIZIO 2018

Mod. S/A

COSTO DELLA PRODUZIONE

Codice	Denominazione	A	B	Differenza A - B	
		Preventivo Economico 2018	Preventivo Economico Aggiornato 2017	€	%
CEB.032	Noleggio (materiale tecnico sportivo, attrezzature impianti automezzi e software)	19.000,00	15.000,00	4.000,00	27%
CEB.044	Acquisto giornali, riviste, pubblicazioni tecniche	5.000,00	7.500,00	-2.500,00	-33%
CEB.045	Produzione, diffusione e diritti per la trasmissione televisiva / radiofonica	15.000,00	5.000,00	10.000,00	200%
CEB.056	Stampa opuscoli e materiale di propaganda	10.000,00	5.000,00	5.000,00	100%
CEB.096	Servizi giuridici, amministrativi e fiscali	6.500,00	6.500,00		
CEB.097	Compensi per prestazioni connesse alla pubblicità e promozione	117.000,00	118.000,00	-1.000,00	-1%
CEB.098	Spese per manutenzione e sviluppo sistemi informativi e sito internet	78.000,00	72.330,00	5.670,00	8%
CEB.099	Prestazioni giuridiche, amministrative e fiscali	136.000,00	115.500,00	20.500,00	18%
CEB.101	Spese postali e telefoniche	20.000,00	25.000,00	-5.000,00	-20%
CEB.105	Spese di rappresentanza	15.000,00	17.000,00	-2.000,00	-12%
CEB.106	Commissioni bancarie e postali	10.000,00	10.000,00		
CEB.120	Contributi ad associazioni e terzi				
CEB.600	Costo per la sicurezza del personale	9.000,00	9.000,00		
2.01.04.	Totale Costi generali	513.500,00	481.830,00	31.670,00	7%
2.01.05.	<i>Ammortamenti per funzionamento</i>				
CEB.067	Ammortamento Immobilizzazioni materiali	50.000,00	60.000,00	-10.000,00	-17%
CEB.068	Ammortamento Immobilizzazioni immateriali				
2.01.05.	Totale Ammortamenti per funzionamento	50.000,00	60.000,00	-10.000,00	-17%
2.01.06.	<i>Accantonamento per rischi ed oneri afferenti al funzionamento</i>				
CEB.069	Accantonamento altri fondi rischi e oneri				
CEB.603	Accantonamento Fondo svalutazione crediti				
2.01.06.	Totale Accantonamento per rischi ed oneri afferenti al funzionamento	0,00	0,00	0,00	
2.01.	Totale Funz. e costi generali attività centrale	1.825.825,55	1.877.725,71	-51.900,16	-3%
	<i>In % sul Costo della produzione</i>	23,84%	26,05%		
2.02.	Funz. e costi gen. Struttura Terr.				



FEDERAZIONE ITALIANA TIRO A VOLO
PREVENTIVO ECONOMICO (QUADRO ANALITICO)
ESERCIZIO 2018

Mod. S/A

COSTO DELLA PRODUZIONE

Codice	Denominazione	A	B	Differenza A - B	
		Preventivo Economico 2018	Preventivo Economico Aggiornato 2017	€	%
2.02.	<i>Totale Funz. e costi gen. Struttura Terr.</i>	80.000,00	80.000,00	0,00	
	<i>In % sul Costo della produzione</i>	1,04%	1,11%		
2.	Totale FUNZIONAMENTO E COSTI GENERALI	1.905.825,55	1.957.725,71	-51.900,16	-3%
	<i>In % sul Valore della Produzione</i>	27,41%	26,81%		
	<i>In % sul Costo della produzione</i>	24,89%	27,16%		
	COSTO DELLA PRODUZIONE	7.657.325,55	7.207.733,56	449.591,99	6%
	<i>In % sul Valore della Produzione</i>	110,12%	98,70%		
	Diff. Valori e Costi della Produz.	-703.858,55	95.010,01	-798.868,56	-841%
	<i>In % sul Valore della Produzione</i>	-10,12%	1,30%		



FEDERAZIONE ITALIANA TIRO A VOLO
PREVENTIVO ECONOMICO (QUADRO ANALITICO)
ESERCIZIO 2018

Mod. S/A

Codice	Denominazione	A	B	Differenza A - B	
		Preventivo Economico 2018	Preventivo Economico Aggiornato 2017	€	%
CEC.	Oneri finanziari				
CEC.001	Interessi attivi	2.000,00	2.000,00		
CEC.	Totale Oneri finanziari	2.000,00	2.000,00	0,00	
CED.	Oneri straordinari				
CED.003	Sopravvenienze attive				
CED.004	Sopravvenienze passive				
CED.	Totale Oneri straordinari	0,00	0,00	0,00	
CEE.	Imposte sul reddito				
CEE.001	IRPEG				
CEE.002	IRAP	38.000,00	38.000,00		
CEE.003	IRES	2.000,00	2.000,00		
CEE.004	Interessi e Sanzioni su imposte dirette				
CEE.	Totale Imposte sul reddito	-40.000,00	-40.000,00	0,00	
	RISULTATO D'ESERCIZIO	-741.858,55	57.010,01	-798.868,56	-1.401%



FEDERAZIONE ITALIANA TIRO A VOLO
PREVENTIVO ECONOMICO (QUADRO RIEPILOGATIVO)
ESERCIZIO 2018

Mod. S/A

VALORE DELLA PRODUZIONE

Codice	Denominazione	A	B	Differenza A - B	
		Preventivo Economico 2018	Preventivo Economico Aggiornato 2017	€	%
1.	Attività Centrale				
1.01.	Contributi CONI	5.118.147,00	5.504.821,07	-386.674,07	-7%
1.02.	Contributi dello Stato, Regione, Enti Locali	0,00	2.009,00	-2.009,00	-100%
1.03.	Quote degli associati:	1.180.000,00	1.339.755,00	-159.755,00	-12%
1.04.	Ricavi da Manifestazioni Internazionali	300.000,00	68.835,50	231.164,50	336%
1.05.	Ricavi da Manifestazioni Nazionali	0,00	0,00	0,00	
1.06.	Ricavi da pubblicità e sponsorizzazioni	235.320,00	237.323,00	-2.003,00	-1%
1.07.	Altri ricavi della gestione ordinaria	70.000,00	70.000,00	0,00	
1.08.	Contributi Comitato Italiano Paralimpico	50.000,00	80.000,00	-30.000,00	-38%
1.	Attività Centrale	6.953.467,00	7.302.743,57	-349.276,57	-5%
	In % sul Valore della produzione	100,00%	100,00%		
GEN.	Generico	0,00	0,00	0,00	
	In % sul Valore della produzione				
	VALORE PRODUZIONE	6.953.467,00	7.302.743,57	-349.276,57	-5%

COSTO DELLA PRODUZIONE

Codice	Denominazione	A	B	Differenza A - B	
		Preventivo Economico 2018	Preventivo Economico Aggiornato 2017	€	%
1.	ATTIVITA' SPORTIVA				
1.01.	Costi per l'Attività Sportiva Centrale				
1.01.01.	Costi PO/AL				
1.01.01.01.	Attività Naz. ed Internaz. P.O. ed A.L.	2.589.000,00	2.325.810,00	263.190,00	11%
1.01.01.02.	Attività rappresentative nazionali	695.500,00	564.740,30	130.759,70	23%
1.01.01.03.	Assicurazioni Manifestaz. Sportive Intern.li/Nazionali	0,00	0,00	0,00	



FEDERAZIONE ITALIANA TIRO A VOLO
PREVENTIVO ECONOMICO (QUADRO RIEPILOGATIVO)
ESERCIZIO 2018

Mod. S/A

COSTO DELLA PRODUZIONE

Codice	Denominazione	A	B	Differenza A - B	
		Preventivo Economico 2018	Preventivo Economico Aggiornato 2017	€	%
1.01.01.	Totale Costi PO/AL	3.284.500,00	2.890.550,30	393.949,70	14%
1.01.02.	Costi attività sportiva				
1.01.02.01.	Organizzazione Manifestaz. Sportive Intern.li	300.000,00	79.376,50	220.623,50	278%
1.01.02.02.	Organizz. Manifestazione Sportive Nazionali	470.500,00	493.500,00	-23.000,00	-5%
1.01.02.03.	Partecipazione ad organismi internazionali	22.000,00	21.227,32	772,68	4%
1.01.02.04.	Formazione ricerca e documentazione	317.000,00	240.000,00	77.000,00	32%
1.01.02.05.	Promozione Sportiva	61.500,00	68.319,20	-6.819,20	-10%
1.01.02.06.	Contributi per l'attività sportiva	260.000,00	542.000,00	-282.000,00	-52%
1.01.02.07.	Gestione impianti sportivi	0,00	0,00	0,00	
1.01.02.08.	Altri costi per l'attività sportiva	56.000,00	38.000,00	18.000,00	47%
1.01.02.10.	Accantonamento per rischi ed oneri afferenti all'attività sportiva	0,00	0,00	0,00	
1.01.02.	Totale Costi attività sportiva	1.487.000,00	1.482.423,02	4.576,98	0%
1.01.03.01.	Attività Naz. ed Internaz. Preparazione Paralimpica / A.L.	90.000,00	52.500,00	37.500,00	71%
1.01.03.	Costi Preparazione Paralimpica	90.000,00	52.500,00	37.500,00	71%
1.01.04.01.	Organizz. Manifestazione Sportive Paralimpiche Nazionali ed Internazionali	25.000,00	94.200,00	-69.200,00	-73%
1.01.04.02.	Formazione ricerca e documentazione	0,00	3.500,00	-3.500,00	-100%
1.01.04.	Attività Sportiva Paralimpica	25.000,00	97.700,00	-72.700,00	-74%
1.01.	Costi per l'Attività Sportiva Centrale	4.886.500,00	4.523.173,32	363.326,68	8%
	<i>In % sul Costo della produzione</i>	63,81%	62,75%		
1.02.	Costi per att. sportiva della Strutt. Terr.				
1.02.	Costi per att. sportiva della Strutt. Terr.	865.000,00	726.834,53	138.165,47	19%
	<i>In % sul Costo della produzione</i>	11,30%	10,08%		
1.	ATTIVITA' SPORTIVA	5.751.500,00	5.250.007,85	501.492,15	10%
	<i>In % sul Valore della Produzione</i>	82,71%	71,89%		
	<i>In % sul Costo della produzione</i>	75,11%	72,84%		



FEDERAZIONE ITALIANA TIRO A VOLO
PREVENTIVO ECONOMICO (QUADRO RIEPILOGATIVO)
ESERCIZIO 2018

Mod. S/A

COSTO DELLA PRODUZIONE

Codice	Denominazione	A	B	Differenza A - B	
		Preventivo Economico 2018	Preventivo Economico Aggiornato 2017	€	%
2.	FUNZIONAMENTO E COSTI GENERALI				
2.01.	<i>Funz. e costi generali attività centrale</i>				
2.01.01.	Costi per il personale e collaborazioni	1.097.825,55	1.085.395,71	12.429,84	1%
2.01.02.	Organi e Commissioni federali	64.500,00	150.500,00	-86.000,00	-57%
2.01.03.	Costi per la comunicazione	100.000,00	100.000,00	0,00	
2.01.04.	Costi generali	513.500,00	481.830,00	31.670,00	7%
2.01.05.	Ammortamenti per funzionamento	50.000,00	60.000,00	-10.000,00	-17%
2.01.06.	Accantonamento per rischi ed oneri afferenti al funzionamento	0,00	0,00	0,00	
2.01.	<i>Funz. e costi generali attività centrale</i>	1.825.825,55	1.877.725,71	-51.900,16	-3%
	<i>In % sul Costo della produzione</i>	23,84%	26,05%		
2.02.	<i>Funz. e costi gen. Struttura Terr.</i>				
2.02.	<i>Funz. e costi gen. Struttura Terr.</i>	80.000,00	80.000,00	0,00	
	<i>In % sul Costo della produzione</i>	1,04%	1,11%		
2.	FUNZIONAMENTO E COSTI GENERALI	1.905.825,55	1.957.725,71	-51.900,16	-3%
	<i>In % sul Valore della Produzione</i>	27,41%	26,81%		
	<i>In % sul Costo della produzione</i>	24,89%	27,16%		
	COSTO DELLA PRODUZIONE	7.657.325,55	7.207.733,56	449.591,99	6%
	<i>In % sul Valore della Produzione</i>	110,12%	98,70%		
	Diff. Valori e Costi della Produz.	-703.858,55	95.010,01	-798.868,56	-841%
	<i>In % sul Valore della Produzione</i>	-10,12%	1,30%		

Codice	Denominazione	A	B	Differenza A - B	
		Preventivo Economico 2018	Preventivo Economico Aggiornato 2017	€	%
CEC.	Oneri finanziari	2.000,00	2.000,00	0,00	
CED.	Oneri straordinari	0,00	0,00	0,00	



FEDERAZIONE ITALIANA TIRO A VOLO
PREVENTIVO ECONOMICO (QUADRO RIEPILOGATIVO)
ESERCIZIO 2018

Mod. S/A

Codice	Denominazione	A	B	Differenza A - B	
		Preventivo Economico 2018	Preventivo Economico Aggiornato 2017	€	%
CEE.	Imposte sul reddito	-40.000,00	-40.000,00	0,00	
	RISULTATO D'ESERCIZIO	-741.858,55	57.010,01	-798.868,56	-1.401%



FEDERAZIONE ITALIANA TIRO A VOLO
PREVENTIVO ECONOMICO STRUTTURE TERRITORIALI - FUNZIONARI
DELEGATI (QUADRO RIEPILOGATIVO)
ESERCIZIO 2018

Mod. S/A

COSTO DELLA PRODUZIONE

Codice	Denominazione	A	B	Differenza A - B	
		Preventivo Economico 2018	Preventivo Economico Aggiornato 2017	€	%
1.	ATTIVITA' SPORTIVA				
1.02.	<i>Costi per att. sportiva della Strutt. Terr.</i>				
1.02.02.	Organizzazione Manifestazione Sportive	565.000,00	423.334,53	141.665,47	33%
1.02.04.	Promozione Sportiva	300.000,00	303.500,00	-3.500,00	-1%
1.02.	<i>Costi per att. sportiva della Strutt. Terr.</i>	865.000,00	726.834,53	138.165,47	19%
1.	ATTIVITA' SPORTIVA	865.000,00	726.834,53	138.165,47	19%
2.	FUNZIONAMENTO E COSTI GENERALI				
2.02.	<i>Funz. e costi gen. Struttura Terr.</i>				
2.02.02.	Organi e Commissioni	80.000,00	80.000,00	0,00	
2.02.	<i>Funz. e costi gen. Struttura Terr.</i>	80.000,00	80.000,00	0,00	
2.	FUNZIONAMENTO E COSTI GENERALI	80.000,00	80.000,00	0,00	
	COSTO STRUTT. TERRIT.	945.000,00	806.834,53	138.165,47	17%



FEDERAZIONE ITALIANA TIRO A VOLO
PREVENTIVO ECONOMICO STRUTTURE TERRITORIALI - FUNZIONARI
DELEGATI (QUADRO ANALITICO)
ESERCIZIO 2018

Mod. S/A

COSTO DELLA PRODUZIONE

Codice	Denominazione	A	B	Differenza A - B	
		Preventivo Economico 2018	Preventivo Economico Aggiornato 2017	€	%
1.	ATTIVITA' SPORTIVA				
1.02.	<i>Costi per att. sportiva della Strutt. Terr.</i>				
1.02.02.	<i>Organizzazione Manifestazione Sportive</i>				
CEB.058	Contributi a Società e Associazioni Sportive	565.000,00	423.334,53	141.665,47	33%
1.02.02.	Totale Organizzazione Manifestazione Sportive	565.000,00	423.334,53	141.665,47	33%
1.02.04.	<i>Promozione Sportiva</i>				
CEB.001	Spese di trasferta e soggiorno	260.000,00	260.000,00		
CEB.005	Acquisto materiale sportivo e attrezzature sportive non capitalizzabili	40.000,00	43.500,00	-3.500,00	-8%
CEB.033	Promozione, comunicazione e marketing				
CEB.047	Centri di Avviamento allo Sport				
1.02.04.	Totale Promozione Sportiva	300.000,00	303.500,00	-3.500,00	-1%
1.02.	Totale Costi per att. sportiva della Strutt. Terr.	865.000,00	726.834,53	138.165,47	19%
1.	Totale ATTIVITA' SPORTIVA	865.000,00	726.834,53	138.165,47	19%
2.	FUNZIONAMENTO E COSTI GENERALI				
2.02.	<i>Funz. e costi gen. Struttura Terr.</i>				
2.02.02.	<i>Organi e Commissioni</i>				
CEB.016	Altre spese	10.000,00		10.000,00	
CEB.087	Indennità, compensi, gettoni ed altre utilità Organi di gestione	70.000,00	80.000,00	-10.000,00	-13%
2.02.02.	Totale Organi e Commissioni	80.000,00	80.000,00	0,00	
2.02.	Totale Funz. e costi gen. Struttura Terr.	80.000,00	80.000,00	0,00	
2.	Totale FUNZIONAMENTO E COSTI GENERALI	80.000,00	80.000,00	0,00	
	COSTO STRUTT. TERRIT.	945.000,00	806.834,53	138.165,47	17%

Rendiconto finanziario

	Descrizione entrate / uscite	2018	2017
A)	SALDO INIZIALE DI TESORERIA	€ 2.500.068	€ 1.851.651
	FLUSSI DI TESORERIA DA GESTIONE DI ESERCIZI PRECEDENTI:		
	+ incassi di crediti da esercizi precedenti		
	- pagamenti di debiti da esercizi precedenti		
B)	SALDO FLUSSI DI TESORERIA DA ESERCIZI PRECEDENTI	€ -	€ -
	FLUSSI DI TESORERIA DA GESTIONE DELL'ESERCIZIO CORRENTE:		
	Incassi da gestione economica		
	da contributi dal CONI	5.118.147	4.897.516
	da contributi dallo stato, regioni ed enti		
	da quote dagli associati	1.180.000	1.330.000
	da ricavi da manifestazioni internazionali	300.000	80.000
	da ricavi da manifestazioni nazionali		
	da ricavi da pubblicità e sponsorizzazione	235.320	168.630
	da altri ricavi della gestione ordinaria	122.000	52.000
	Totale incassi da gestione economica	€ 6.955.467	€ 6.528.146
	Entrate da dismissioni		
	di immobilizzazioni materiali		
	di immobilizzazioni immateriali		
	di immobilizzazioni finanziarie		
	di attività finanziarie non immobilizzate		
	Totale incassi da dismissioni	€ -	€ -
	Entrate da gestione finanziaria		
	da accensione mutui		
	da accensione prestiti		
	da interessi attivi bancari/postali		
	Totale entrate da gestione finanziaria	€ -	€ -
C1)	Totale flussi in entrata dell'esercizio corrente	€ 6.955.467	€ 6.528.146
	Uscite da gestione economica		
	per attività sportiva centrale	5.050.000	4.363.000
	per attività sportiva periferica	868.500	635.000
	per funzionamento centrale	1.815.826	1.768.631
	per funzionamento periferico	70.000	80.000
	per imposte		
	Totale pagamenti da gestione economica	€ 7.804.326	€ 6.846.631
	Uscite da investimenti		
	per immobilizzazioni materiali		
	per immobilizzazioni immateriali		
	per immobilizzazioni finanziarie		
	per attività finanziarie non immobilizzate		
	Totale pagamenti da investimenti	€ -	€ -
	Uscite da gestione finanziaria		
	per rimborso mutui		
	per rimborso prestiti		
	da interessi passivi bancari/postali		
	Totale uscite da gestione finanziaria	€ -	€ -
C2)	Totale flussi in uscita dell'esercizio corrente	€ 7.804.326	€ 6.846.631
D)= C1-C2	SALDO FLUSSI DA GESTIONE DELL'ESERCIZIO CORRENTE	-€ 848.859	-€ 318.485
E)= A+B+D	SALDO FINALE DI TESORERIA AL 31/12	€ 1.651.209	€ 1.533.167

5. VARIAZIONI AL PIANO DEGLI INVESTIMENTI / DISMISSIONI
ESERCIZIO 2017

Denominazione Federazione:
FEDERAZIONE ITALIANA TIRO A VOLO

Codice	Descrizione	PREV. INV. INIZIALE 2018			1 ^a variazione		PREV. INV. AGG. 2018
		Incrementi patrimoniali	Decrementi patrimoniali	Saldo incrementi / decrementi	+	-	

SPA.B. II IMMOBILIZZAZIONI MATERIALI

SPA.B. II.01.01	impianti sportivi fabbricati			0			0
SPA.B. II.01.02	attrezzature sportive	0		0			0
SPA.B. II.03	attrezzature scientifiche			0			0
SPA.B. II.04.01	mobili e arredi	0		0			0
SPA.B. II.04.02	macchine d'ufficio	20.000		20.000			20.000
SPA.B. II.04.03	automezzi			0			0
...				0			0
Totale immobilizzazioni materiali		20.000	0	20.000	0	0	20.000

SPA.B. I IMMOBILIZZAZIONI IMMATERIALI

SPA.B. I.01	costi di impianto e ampliamento			0			0
SPA.B. I.02	costi ricerca scientifica, tecnologica e di sviluppo			0			0
SPA.B. I.03	opere dell'ingegno (royalties) licenze d'uso, software	40.000		40.000			40.000
SPA.B. I.04	costi per omologazione campi			0			0
...				0			0
Totale immobilizzazioni immateriali		40.000	0	40.000	0	0	40.000

SPA.B. III IMMOBILIZZAZIONI FINANZIARIE

SPA.B. III.01	partecipazioni in società			0			0
...				0			0
Totale immobilizzazioni finanziarie		0	0	0	0	0	0


TOTALE IMMOBILIZZAZIONI

		60.000	0	60.000	0	0	60.000
--	--	---------------	----------	---------------	----------	----------	---------------

7. PROSPETTO COPERTURA PERDITA

Perdita presunta (fonte: bilancio di previsione 2018)	- 741.858,55	A
Somatoria delle riserve e utili da esercizi precedenti (fonte: ultimo bilancio di esercizio approvato al netto della perdita presunta 2017)		
Riserve		
Utile esercizi precedenti	1.712.535,51	
Totale	1.712.535,51	B
Copertura della perdita	970.676,96	A+B *

* Maggiore o uguale a zero, ai fini dell'approvazione del bilancio preventivo



Verbale Collegio Revisori dei Conti
numero 10 2017

A handwritten signature in black ink, consisting of several stylized, overlapping loops and lines, positioned in the bottom right corner of the page.

1. Premessa

L'anno 2017 , il giorno 22 , del mese di dicembre, alle ore 11:00 presso gli uffici della FEDERAZIONE ITALIANA TIRO A VOLO siti in Roma - Viale Tiziano 74, si è riunito il Collegio dei Revisori dei Conti, così come previsto dall'articolo 16 dello Statuto, per la trattazione dei seguenti argomenti:

1) Bilancio di previsione 2018;

Sono presenti:

- Luigi AGNELLI, Presidente
- Angela AFFINITO, componente effettivo

Assente giustificato:

Francesco MINNETTI, componente effettivo

Dalla precedente verifica il Collegio non ha riscontrato variazioni circa incompatibilità, ineleggibilità, conflitti d'interessi o altre cause che possano inficiare l'indipendenza dello stesso.

E', inoltre, presente il Dott. Giorgio GHINELLI responsabile Ufficio amministrativo della Federazione.

1) Bilancio di previsione 2018

Il Collegio prende in esame il bilancio di previsione 2018, che è stato approvato dal Consiglio Federale in data odierna e di cui ha ricevuto in precedenza copia, e della seguente documentazione:

- Relazione del Presidente;
- Preventivo economico (quadro riepilogativo e analitico);
- Piano investimenti / dismissioni;
- Piano flussi di tesoreria;

e procede a verificare l'attendibilità dei valori dei ricavi e dei costi e degli investimenti e verifica, altresì, la rispondenza del contenuto alle disposizioni in vigore ed alle comunicazioni CONI.

Ha preso atto del "modello per la gestione delle informazioni delle attività delle Federazioni/discipline Sportive Paralimpiche – GIA" e del modello "GIPSO 2018".

PREVENTIVO ECONOMICO

Dall'esame del preventivo economico, si evince quanto segue:

- nel valore della produzione è compreso il contributo CONI, coerentemente con le assegnazioni comunicate dall'Ente.



- Il totale dei costi è pari ad € 7.697.325,55, (comprese le imposte di competenza indicate per € 40.000,00), di cui € 1.905.825,55 per il funzionamento sia centrale che territoriale, in diminuzione rispetto all'anno precedente per circa € 51.000,00. Vi è comunque un incremento complessivo di costi per € 449.591,99, determinato in particolare dall'aumento dei costi relativi alla strutturale territoriale per € 138.165,00 e da € 263.190,00 per l'attività sportiva olimpica e di alto livello.
- Il bilancio di previsione 2018 chiude con un risultato negativo previsto di € 741.858,55. Dalla documentazione allegata si evince che il risultato negativo trova copertura mediante l'utilizzo parziale degli utili accantonati negli esercizi precedenti, il cui saldo presunto ammonta, dopo l'ultima variazione del bilancio 2017, ad € 1.712.535,51, importo che, a parere del Collegio, risulta essere rilevante.

PIANO INVESTIMENTI E DISMISSIONI

Per quanto riguarda il "Piano investimenti e dismissioni", il preventivo riporta investimenti per € 60.000 in beni materiali e immateriali come dettagliato nell'apposito allegato.

PIANO FLUSSI DI TESORERIA

Il piano dei flussi di tesoreria risulta in linea con il preventivo economico.

CONCLUSIONI


Il Collegio dei revisori dei conti esprime parere favorevole in merito al bilancio di previsione 2018.

Il presente verbale, chiuso alle ore 13:00 viene letto, confermato, sottoscritto e successivamente archiviato nell'apposito registro.

Il Collegio

Luigi AGNELLI, Presidente


Angela AFFINITO, componente effettivo



Per presa visione,

il Presidente del Consiglio Federale

Luciano Rossi



OGGETTO

Bilancio di Previsione Esercizio 2018

Verbale n. 6 del 22 dicembre 2017

L'anno 2017, il giorno ventidue del mese di dicembre, alle ore 09,00 a seguito di regolare convocazione, si è riunito il Consiglio Federale della FITAV in Roma.

Importo
IVA
R.A.
Capitolo

Presiede il Sen. Luciano Rossi, Presidente Federale, ed esplica le funzioni di Segretario, a norma dell'art. 23 dello Statuto Federale, il Dr. Fabio Fortuni Segretario Generale della Federazione Italiana Tiro a Volo.

Fatto l'appello nominale risultano presenti n. 10 su 11 componenti aventi diritto a voto e precisamente i Signori:

ROSSI Luciano

FORTI Fabrizio

.....

.....

FIORI Paolo

INNOCENTI Luciano

.....

.....

AVVEDUTO Rosario

MANNO Roberto

.....

.....

DE ROSA Fiorenzo

PELOSI Roberta

.....

.....

DUBBINI Sergio

VISCONTI Aldo

.....

.....

Per il Collegio dei Revisori dei Conti è presente:

Comm. Luigi Agnelli (Presidente CRC); Dott.ssa Affinito Angela (componente CRC)

Sono assenti giustificati i Signori:

Bonomi Croce Emanuela (Vice Presidente Vicario);

Dr. Minnetti Francesco (componente CRC).

Poiché risultano presenti n. 10 componenti aventi diritto a voto, il Presidente dichiara valida la riunione e sottopone al Consiglio Federale la seguente deliberazione

Bilancio di Previsione Esercizio 2018

IL CONSIGLIO FEDERALE

- Visti lo Statuto ed i Regolamenti federali;
- vista la nota del CONI in data 26 ottobre 2017 con la quale si autorizzava la proroga dei termini per la trasmissione del budget per l'approvazione del bilancio federale esercizio 2018 entro il 31 gennaio 2017;
- richiamata la nota del CIP in data 20 ottobre 2017 con la quale si evidenziava l'opportunità di una proroga dei termini per la presentazione del Bilancio di Previsione esercizio 2018;
- visti gli elaborati contabili predisposti dai competenti uffici federali nel rispetto dei dettami del regolamento di amministrazione e contabilità della F.I.T.A.V. che, allegati alla presente deliberazione, ne formano parte integrante e sostanziale;
- viste le relazioni del Presidente Federale con le quali vengono illustrati e motivati i contenuti del bilancio di previsione sia per l'attività federale che per la specifica attività paralimpica;
- visto l'elaborato del modello GIPSO predisposto, nel rispetto delle disposizioni impartite dalla CONI Servizi SpA e del modello GIA predisposto dal CIP;

DELIBERA

- di approvare le relazioni rese dal Presidente federale al bilancio di previsione per l'esercizio 2018 e per l'attività paralimpica 2018 ed i correlati schemi di bilancio;
- di approvare il modello GIPSO, per l'attività 2018, che è parte integrante e sostanziale del bilancio di previsione 2018;
- di approvare il modello GIA, per l'attività paralimpica 2018, che è parte integrante e sostanziale del bilancio di previsione 2018;
- di approvare il pacchetto unico del bilancio di previsione esercizio 2018 con tutti i correlati schemi di bilancio.


Nei limiti sopra esposti, si dà mandato alla Segreteria Generale di procedere ai conseguenti adempimenti.

La presente deliberazione è adottata all'unanimità dei presenti con diritto a voto ed è immediatamente esecutiva.

IL SEGRETARIO GENERALE

(Dr. Fabio Fortuni)


IL PRESIDENTE FEDERALE

(Sen. Luciano Rossi)


Roma, 22 dicembre 2017