



## Relazione del Presidente al bilancio chiuso al 31.12.2016

Signori Consiglieri, il bilancio che viene sottoposto alla Vostra approvazione è relativo all'esercizio 2016 e chiude con un risultato economico negativo al netto delle imposte di competenza, di € 1.018.596,99, che detratto agli avanzi dei precedenti esercizi, porta il Patrimonio della Federazione ad € 1.905.525,50.

La rilevante perdita che si è avuta nel corso del 2016 è stata determinata da diversi motivi che di seguito vengono evidenziati.

Innanzitutto è stato l'anno delle Olimpiadi, dove i nostri atleti hanno ottenuto un risultato straordinario, con la conquista di due medaglie d'oro e tre d'argento, diventando la prima federazione in ambito nazionale, a livello assoluto, e prima a livello internazionale per specialità. I risultati sono stati possibili grazie al lavoro di tutti e allo sforzo economico attuato dalla Federazione, mettendo i nostri atleti nelle condizioni migliori, sia a livello di raduni che di partecipazione a gare propedeutiche alle Olimpiadi, oltre all'acquisto di macchinari uguali a quelli utilizzati a Rio 2016.

Inoltre tali risultati hanno comportato un costo per premi, a carico della Federazione, di € 240.000,00.

Nel corso del 2016 l'Italia è stata anche teatro di manifestazioni internazionali di rilevante importanza, prima fra tutte la finale di coppa del Mondo, a Roma, dove ricordiamo come tutte le spese, sia a livello logistico che sportivo, sono a carico del paese organizzatore.

A Lonato si sono svolti i Campionati Europei, specialità olimpiche, a Piancardato abbiamo avuto il campionato del mondo di Sporting, a Roma, il campionato d'Europa di Elica, a Porpetto la gara internazionale giovanile e a Massa Martana si è svolta la Green Cup.

La perfetta organizzazione di tutte queste manifestazioni ha portato lustro al nostro movimento, oltre ad aver generato un indotto economico nelle zone di svolgimento delle gare.

La Federazione, in varia misura, è comunque intervenuta economicamente a supporto del Comitato Organizzatori delle gare di Roma, nato per la finale di coppa del mondo, e del Comitato Organizzatore gare di Lonato, oltre ad aver contribuito ad alcune spese per Piancardato, dove comunque l'associazione sportiva organizzatrice è beneficiaria delle iscrizioni alla gara. E' stato erogato anche un contributo alla Tav Lazio per il campionato d'Europa di Elica.

Nel corso del 2016 abbiamo provveduto, per poter tra l'altro anche accrescere l'immagine del nostro movimento, a fornire il vestiario a tutti i nostri tecnici, prima volta in assoluto per la Federazione e un nuovo kit aggiornato per gli arbitri, con un impegno non indifferente sia dal punto economico ed organizzativo

Abbiamo ritenuto opportuno, nella sobrietà che ci ha sempre contraddistinto, festeggiare il novantesimo anno della nascita della Federazione, con una serie di manifestazioni e con la realizzazione di un libro celebrativo.

Sempre nel 2016, nel mese di dicembre abbiamo inoltre dovuto sostenere l'onere economico dell'organizzazione dell'Assemblea elettiva, che ha visto la partecipazione della quasi totalità gli aventi diritto al voto.

Comunque tutte queste spese, in alcuni casi straordinarie, sono state rese possibili grazie all'attenta politica di contenimento dei costi che la Federazione ha svolta nel corso degli anni, dimostrata dalla presenza di avanzi utili considerevoli.

Infatti ribadisco il fatto che, anche se in presenza di una perdita di oltre € 950.000,00, la Federazione disponga ancora di avanzi utili per oltre € 1.700.000,00, a dimostrazione del fatto che le politiche, da un punto di vista economico, attuate in questi anni sono state eccezionali, non andando comunque ad intaccare i risultati sportivi, come dimostrato nel corso degli ultimi Giochi olimpici e in tutte le manifestazioni internazionali, anche a livello non olimpico e giovanile, alle quali le nostre squadre hanno partecipato.

L'attività sportiva della Federazione, ha dato seguito ai programmi già tracciati nei precedenti esercizi facendo partecipare i propri atleti a tutte le manifestazioni internazionali di maggiore importanza.

Infatti, quanto sopra ha permesso ai nostri atleti il raggiungimento di risultati straordinari, al Campionato d'Europa, nelle prove di coppa del Mondo, non

soltanto nel settore maschile, ma anche a livello giovanile e nel settore femminile.

Anche per l'anno 2016 è proseguito il rapporto con il CIP, con l'organizzazione di numerose manifestazioni, intensificando i rapporti con gli organismi internazionali per il riconoscimento della nostra disciplina sportiva con l'obiettivo dell'inserimento del tiro a volo nel programma delle paralimpiadi, evidenziando come rispetto al passato quest'anno la Federazione abbia avuto una perdita d'esercizio, in tale comparto, di oltre € 39.000,00 che sarà coperta dagli avanzi utili di cui sopra.

I contributi di competenza 2016 erogati dal CONI, ammontano complessivamente ad € 4.951.872,13, e rapportati al totale delle entrate della Federazione, rappresentano circa il 70% dei ricavi totali, così suddivisi:

Funzionamento ed attività sportiva	€	601.280,30
Preparazione Olimpica /Alto Livello	€	3.200.120,70
Altri contributi Coni	€	156.892,15
Contributo costo personale Federazione ed ex Coni	€	993.578,98
Totale	€	4.951.872,13

#### Attività Nazionale e Internazionale P.O. e A.L.

Relativamente alle risorse impegnate nelle Preparazione Olimpica ed Alto Livello, le stesse si sono attestate in € 2.743.380,09, con un aumento di € 402.850,43 dovuto principalmente ai maggiori oneri sostenuti per i motivi sopra indicati.

La Federazione, per quanto riguarda le specialità olimpiche, ha partecipato a tutte le gare Internazionali di Coppa del Mondo, tenutesi fuori dei confini nazionali ottenendo i seguenti risultati:

- Prima prova di Coppa del Mondo a Cipro, la medaglia conquistata è stata una d'oro;
- Seconda prova di Coppa del Mondo in Brasile, la medaglia conquistata è stata una di bronzo;
- Terza Prova di Coppa del Mondo a San Marino, le medaglie conquistate sono state tre d'argento

- Quarta prova di Coppa del Mondo in Azerbaijan, le medaglie conquistate sono state due d'argento e tre di bronzo;
- Campionato d'Europa in Italia, a Lonato le medaglie conquistate sono state tre d'oro e due d'argento;
- Giochi Olimpici di Rio 2016, le medaglie conquistate sono state due d'oro e tre d'argento;

Manifestazioni specialità olimpiche	Medaglie individuali		
	Oro	Argento	Bronzo
I Prova Coppa del Mondo Cipro	1		
II Prova Coppa del Mondo Brasile			1
III Prova Coppa del Mondo San Marino		3	
IV Prova Coppa del Mondo Azerbaijan		2	3
Campionato Europa Italia	3	2	
Giochi Olimpici Rio 2016	2	3	
Campionati Europei Baku			
Totale	6	10	4

Il raggiungimento dei risultati sopra evidenziati, è stato possibile grazie ad un intensissimo programma di allenamenti, svolti in quasi tutte le regioni d'Italia, e alla costante attenzione che i nostri direttori tecnici hanno riservato ai nostri atleti.

Per quanto invece relativo alle specialità non olimpiche, sempre di alto livello, la Federazione ha partecipato alle più prestigiose manifestazioni internazionali ottenendo i risultati che vengono elencati nelle tabelle che seguono:

Fossa Universale	Campionato Mondiale		Campionato Europeo		Totale
	Marrakech (Marocco)		Sarlospuszta (Ungheria)		
	Individuale	Squadre	Individuale	Squadre	
Medaglia					0
Oro	5	1	3	4	13
Argento	1	3	4		8
Bronzo		1	3		4
Totale	6	5	10	4	25

Compak sporting	Campionato Mondiale		Campionato Europeo		Totale
	Churchill 8 Gran Bretagna		Sarlospuszta (Ungheria)		
	Individuale	Squadre	Individuale	Squadre	
Medaglia					0
Oro			2	4	6
Argento		4	1		5
Bronzo	2	1			3
Totale	2	5	3	4	14

Sporting	Campionato Mondiale		Campionato Europeo		Totale
	Piancardato (Italia)		St. Lambert (Francia)		
	Individuale	Squadre	Individuale	Squadre	
Medaglia					0
Oro		1		1	2
Argento		1		1	2
Bronzo	1	1		2	4
Totale	1	3	0	4	8

Elica	Campionato Mondiale		Campionato Europeo		Totale
	Il Cairo (Egitto)		Roma (Italia)		
	Individuale	Squadre	Individuale	Squadre	
Medaglia					0
Oro	4	2	4	2	12
Argento	3	2	3	2	10
Bronzo	3		3		6
Totale	10	4	10	4	28

Quindi complessivamente 33 medaglie d'oro, 25 medaglie, 17 di bronzo.

E' opportuno evidenziare come l'attività non olimpica veda un gran numero di appassionati e partecipanti in tutte le categorie con raggiungimento di risultati di tutto rispetto a livello internazionale.

#### Organizzazione Manifestazione Sportive Internazionali

L'importo totale di questo obiettivo ammonta ad € 749.281,52, di oltre € 519.514,72 maggiore rispetto al 2015, derivante dai costi sostenuti per le gare internazionali che si sono svolte in Italia, come specificato in precedenza.

E' comunque opportuno ricordare che parte di questi costi, relativamente alle gare di specialità non olimpica sono coperti dalle iscrizioni alle gare che sono stati oggetto di bonifico da parte della Fitasc e i cui importi sono inseriti tra i ricavi, per oltre € 230.000,00, della Federazione.

Come sempre ricordo che queste manifestazioni oltre a portare lustro all'Italia, generano anche un indotto economico importante in quanto ne beneficiano le strutture turistiche delle zone dove vengono svolte le manifestazioni.

#### Organizzazione Manifestazioni Sportive Nazionali

L'organizzazione di Manifestazioni Sportive Nazionali è intensa e rappresenta l'impegno federale sul territorio per le specialità olimpiche e non olimpiche, in

particolare riguarda i campionati italiani , i gran premi Fitav, i campionati nazionali invernali, la coppa dei campioni, i campionati regionali, propedeutici alla qualificazione alle fasi finali. E' stato svolto appieno il programma delle gare federali delle discipline olimpiche e non olimpiche sia a livello territoriale che nazionale, oltre ad indire ed organizzare gare e campionati riservati alle specialità non olimpiche che hanno visto grandi numeri di partecipanti e il coinvolgimento di numerosi sodalizi.

Anche nel 2016 come negli anni precedenti, presso il tav Valle Aniene, si è svolta la tradizionale manifestazione riservata alla struttura federale, con oltre 550 partecipanti, che come al solito si è tramutata in una giornata di festa per il nostro sport,, ma anche come momento di scambio e di opinioni tra i componenti della famiglia del tiro a volo.

Le risorse destinate a questo obiettivo ammontano ad € 904.523,16, con un incremento rispetto al 2015, dove le spese si erano attestate ad € 448.313,00, dovute in parte ad una riclassificazione dei costi relativi agli arbitri e dei contributi e premi relativi alle gare federali e per la presenza, in tale obiettivo di bilancio dei costi sostenuti per il vestiario degli atleti e degli arbitri, oltre ai costi per i festeggiamenti del novantesimo anniversario della Federazione.

#### Partecipazione ad Organismi Internazionali

Per tale importante obiettivo, che vede la partecipazione dei nostri dirigenti e tecnici nell'ambito di organismi internazionali ove vengono prese importanti decisioni, sono state sostenute spese per € 15.154,43 con un decremento rispetto al precedente esercizio di € 3.866,73.

#### Formazione ricerca e documentazione

Le spese sostenute ammontano ad € 224.919,67 con un incremento di € 3.921,06.

Anche nel corso del 2016 è continuata l'opera del Collegio Tecnico Giuridico che si è occupato, come lo scorso esercizio, del delicato e fondamentale tema del miglioramento ambientale ed a fornire consulenza per la realizzazione di qualsiasi opera per l'adeguamento dei campi di Tiro a Volo alle norme sempre più severe al riguardo.



## Promozione Sportiva

Le risorse destinate alla promozione sportiva ammontano ad € 38.493,68 con decremento rispetto al 2015 di € 11.789,36 anche se è continuata l'opera di promozione che la Federazione ha svolto all'interno delle scuole.

### Costi per l'attività sportiva

Le risorse destinate a tale obiettivo ammontano ad € 354.991,91, con un decremento rispetto al 2015 di € 39.957,73. In questo capitolo vengono inseriti anche i contributi di partecipazione e svolgimento delle gare federali nonché i premi di classifica a squadre.

### Costi struttura attività territoriale

In questo obiettivo, dove sono state sostenute spese per € 736.169,76 sono indicate l'attività delle gare regionali e del settore giovanile che sono state svolte per mezzo dei delegati regionali. La somma è incrementata, rispetto al 2015 di € 168.053,59, proprio per la volontà da parte della Federazione di ampliare la disponibilità a livello regionale per far crescere ancora il nostro movimento sul territorio, così come già fatto nel 2015.

Si riporta di seguito una tabella dove vengono indicate sinteticamente le risorse destinate allo svolgimento dell'attività del 2016.



Costi della Produzione	Anno 2016		%
<b>Attività Sportiva Centrale</b>	<b>5.872.677,99</b>		<b>74,73%</b>
Attività per la P.O. e A.L.	2.457.468,52	41,85%	
Rappresentative Nazionali	285.911,57	4,87%	
Organizz. Manif. Sportive Internaz.	749.281,52	12,76%	
Organizz. Manif. Sportive Naz.	904.523,16	15,40%	
Partecipaz. Organismi Internaz.	15.154,43	0,26%	
Formazione Ricerca Documentazione	224.919,67	3,83%	
Promozione Sportiva	38.493,68	0,66%	
Contributi per l'attività sportiva	354.991,91	6,04%	
Altri costi per l'attività sportiva	35.831,80	0,61%	
Costi attività paralimpica	69.931,97	1,19%	
Costi Struttura territoriale	736.169,76	12,54%	
<b>Funzionamento Centrale</b>	<b>1.864.264,75</b>		<b>23,72%</b>
Personale e Collaborazioni	1.039.588,23	55,76%	
Organi e Commissioni federali	168.416,07	9,03%	
Costi per la Comunicazione	103.000,00	5,52%	
Costi Generali	434.675,71	23,32%	
Amm.ti per il Funzionamento	82.678,37	4,43%	
Accantonamento fdo svalutazione crediti	35.906,37	1,93%	
<b>Funzionamento Periferico</b>	<b>80.000,00</b>	<b>1,02%</b>	
Organi e Commissioni	80.000,00		
<b>Proventi ed Oneri finanziari</b>	-	<b>236,20</b>	<b>0,00%</b>
<b>Imposte sul Reddito</b>		<b>41.967,05</b>	<b>0,53%</b>
<b>Totale</b>	<b>7.858.673,59</b>		<b>100,00%</b>

#### Raffronto Costi e Ricavi anni 2016-2015

La struttura del bilancio di esercizio mette a confronto a livello analitico le poste patrimoniali ed economiche degli esercizi 2016 e 2015 indicando le differenze tra loro verificatesi a livello assoluto; la nota integrativa commenta e chiarisce le variazioni intervenute, per quanto riguarda sia le differenze di maggiori o minori costi che le riclassificazioni intervenute nei costi di funzionamento. Ritengo, quindi, superfluo riportare ulteriori tabelle di dati limitandomi a commentare ed aggiungere qualche riflessione a quanto già espresso nella nota integrativa.

Il raffronto tra ricavi e costi di evidenza per l'anno 2016 un risultato di esercizio negativo di € 1.018.596,99 contro l'utile del 2015 pari ad € 607.851,19 come da tabella che segue:




	Anno 2016	2015	Differenza
Valore della produzione	6.840.076,60	6.600.621,91	239.454,69
Costo della produzione	7.816.942,74	5.955.222,26	1.861.720,48
Differenza tra valori e costi della produzione	- 976.866,14	645.400 -	1.622.265,79
Proventi finanziari	236,20	1.826,54 -	1.590,34
Imposte sul reddito	- 41.967,05 -	39.375,00 -	2.592,05
Risultato d'esercizio	- 1.018.596,99	607.851,19 -	1.626.448,18

Per uno studio più approfondito delle differenze tra i ricavi e i costi degli anni 2016 e 2015, comunque si rimanda alla nota integrativa che è parte integrante del presente bilancio.

Vi invito pertanto ad approvare il bilancio presentatoVi, proponendo che la perdita venga coperta dagli utili portati a nuovo.

Il Presidente

Luciano Rossi



**NOTA INTEGRATIVA  
AL BILANCIO  
AL 31 Dicembre 2016**



## Premessa

Il presente bilancio è stato predisposto in conformità alla normativa del Codice Civile interpretata ed integrata dai principi e criteri elaborati dall'Organismo Italiano di Contabilità, agli schemi ed ai principi e criteri per la formulazione del regolamento di contabilità delle Federazioni Sportive Nazionali (FSN) e Discipline Sportive Associate (DSA) emanati dal CONI e al regolamento di amministrazione della Federazione.

Al Collegio dei Revisori dei Conti della FITAV spetta il controllo contabile.

Il presente bilancio verrà assoggettato alla revisione a titolo volontario da parte della Società di revisione Deloitte & Touche S.p.A..

## Criteri di Formazione e valutazione

Il bilancio è stato predisposto nel presupposto della continuità aziendale, non sussistendo incertezze significative a riguardo.

Il bilancio d'esercizio al 31 dicembre 2016 è costituito dallo stato patrimoniale, dal conto economico, dal rendiconto finanziario e dalla presente nota integrativa.

La nota integrativa ha la funzione di fornire l'illustrazione, l'analisi ed in taluni casi un'integrazione dei dati di bilancio e contiene le informazioni richieste dagli artt. 2427 e 2427 bis del codice civile, da altre disposizioni del codice civile in materia di bilancio e da altre leggi precedenti. Inoltre, in essa sono fornite tutte le informazioni complementari ritenute necessarie a dare una rappresentazione la più trasparente e completa, anche se non richieste da specifiche disposizioni di legge.

Gli importi della nota integrativa, dello stato patrimoniale e del conto economico sono espressi in decimali; quelli rendiconto finanziario sono espressi in unità di euro.

## CRITERI DI VALUTAZIONE

I principi contabili di seguito riportati sono stati adeguati con le modifiche, integrazioni e novità introdotte alle norme del codice civile dal D.lgs. 139/2015, che ha recepito in Italia la Direttiva contabile 34/2013/UE. In particolare, i principi contabili nazionali sono stati riformulati dall'OIC nella versione emessa il 22 dicembre 2016.

I più significativi criteri di valutazione adottati per la redazione del bilancio d'esercizio al 31 dicembre 2016 in osservanza dell'art. 2426 del codice civile e dei citati principi contabili sono i seguenti:

### Immobilizzazioni immateriali

Sono iscritte al costo di acquisto, inclusivo degli oneri accessori ed ammortizzate sistematicamente in ogni esercizio a quote costanti in relazione con la loro residua possibilità di utilizzazione. Le immobilizzazioni immateriali sono iscritte con il consenso del Collegio Sindacale nei casi previsti dalla legge.



Nel caso in cui, indipendentemente dall'ammortamento già contabilizzato, risulti una perdita durevole di valore, l'immobilizzazione viene corrispondentemente svalutata; se in esercizi successivi vengono meno i motivi che avevano giustificato la svalutazione, viene ripristinato il valore originario, nei limiti del valore che l'attività avrebbe avuto ove la rettifica di valore non avesse mai avuto luogo, eccezion fatta per la voce avviamento ed "Oneri pluriennali" di cui al numero 5 dell'art. 2426 del codice civile.

In particolare, l'aliquota adottata è la seguente:

Natura del bene	Aliquote di ammortamento
Software	20%

Nell'individuazione dell'aliquota di ammortamento adottata si è tenuto conto anche di quanto previsto dal D.M. 31.12.1988.

#### **Immobilizzazioni materiali**

Sono iscritte al costo di acquisto, al netto degli ammortamenti effettuati nell'esercizio e nei precedenti. Nel costo sono compresi gli oneri accessori di diretta imputazione. Le immobilizzazioni materiali possono essere rivalutate solo nei casi in cui leggi speciali lo richiedano o lo permettano.

Le immobilizzazioni sono sistematicamente ammortizzate in ogni esercizio a quote costanti sulla base delle aliquote previste dalla normativa fiscale, ritenute rappresentative della residua possibilità di utilizzo dei beni. Le aliquote applicate sono di seguito riportate. Per le immobilizzazioni entrate in funzione nell'esercizio le aliquote sono ridotte al 50%, ipotizzando che gli acquisti siano omogeneamente distribuiti nell'arco dell'esercizio.

Nel caso in cui, indipendentemente dall'ammortamento già contabilizzato, risulti una perdita durevole di valore, l'immobilizzazione viene corrispondentemente svalutata; se in esercizi successivi vengono meno i motivi che avevano giustificato la svalutazione viene ripristinato il valore originario, nei limiti del valore che l'attività avrebbe avuto ove la rettifica di valore non avesse mai avuto luogo.

Le immobilizzazioni materiali nel momento in cui sono destinate all'alienazione sono riclassificate in un'apposita voce nell'attivo circolante e quindi valutate al minore tra il valore netto contabile e il valore di realizzazione desumibile dall'andamento del mercato. I beni destinati alla vendita non sono più oggetto di ammortamento.

Gli ammortamenti sono stati calcolati a quote costanti sulla base di aliquote di seguito riportate, che si ritengono rappresentative della vita utile economico - tecnica dei cespiti:

Natura del bene	Alliquote di ammortamento
Macchine elettroniche Ufficio	20,00%
Mobili e arredi	12,00%
Beni inventariali di valore modesto	100,00%
Attrezzature Tecniche e sportive	15,00%

Nell'individuazione dell'aliquota di ammortamento adottata si è tenuto conto anche di quanto previsto dal D.M. 31.12.1988.

#### **Immobilizzazioni finanziarie**

Le partecipazioni sono iscritte sulla base del criterio del costo di acquisto, rettificato dalle perdite di valore che alla data di chiusura dell'esercizio si ritenessero durevoli.

#### **Crediti**

I crediti sono rilevati in bilancio secondo il criterio del costo ammortizzato, tenendo conto del fattore temporale e del valore di presumibile realizzo.

Il criterio del costo ammortizzato non è applicato quando gli effetti sono irrilevanti, ovvero quando i costi di transazione, le commissioni pagate tra le parti e ogni altra differenza tra valore iniziale e valore a scadenza sono di scarso rilievo oppure se i crediti sono a breve termine (ossia con scadenza inferiore ai 12 mesi).

Il valore dei crediti, come sopra determinato, è rettificato, ove necessario, da un apposito fondo svalutazione, esposto a diretta diminuzione del valore dei crediti stessi, al fine di adeguarli al loro presumibile valore di realizzo. L'importo della svalutazione è rilevato nel conto economico.

#### **Disponibilità liquide**

Le disponibilità liquide alla chiusura dell'esercizio sono esposte al valore nominale e comprendono anche i saldi relativi alle disponibilità dei Comitati Territoriali.

#### **Ratei e risconti**

I ratei e i risconti sia attivi che passivi sono iscritti in base al principio della competenza adottando il criterio di valutazione temporale in aderenza a quanto disposto dall'art. 2424 bis comma 5 del Codice Civile.

#### **Fondi rischi ed oneri**

I fondi per rischi ed oneri sono stanziati per coprire perdite o debiti di natura determinata, di esistenza certa o probabile, dei quali tuttavia alla chiusura dell'esercizio non sono determinabili l'ammontare o la data di sopravvenienza. Gli stanziamenti riflettono la migliore stima possibile sulla base degli elementi a disposizione. I rischi per i quali il manifestarsi di una passività è

soltanto possibile sono indicati nella nota di commento dei fondi, senza procedere allo stanziamento di un fondo rischi ed oneri. Gli accantonamenti ai fondi rischi e oneri sono iscritti prioritariamente nelle voci di costo di conto economico delle pertinenti classi. Tutte le volte in cui non è attuabile questa correlazione tra la natura dell'accantonamento ed una delle voci alle suddette classi, gli accantonamenti per rischi e oneri sono iscritti alla voce accantonamento per rischi ed oneri del conto economico.

#### **Fondo trattamento di fine rapporto di lavoro subordinato**

Nella voce trattamento di fine rapporto è stato iscritto quanto i dipendenti avrebbero diritto a percepire in caso di cessazione del rapporto di lavoro alla data di chiusura del bilancio. Le indennità di anzianità costituenti la suddetta voce, ossia la quota di accantonamento di competenza dell'anno e la rivalutazione annuale del fondo preesistente, sono determinate in conformità alle norme vigenti.

#### **Debiti**

I debiti sono iscritti secondo il criterio del costo ammortizzato, tenendo conto del fattore temporale. Il criterio del costo ammortizzato non è applicato ai debiti qualora i suoi effetti risultino irrilevanti. Gli effetti sono considerati irrilevanti per i debiti a breve termine (ossia con scadenza inferiore ai 12 mesi). Per il criterio del costo ammortizzato vedasi quanto detto con riferimento ai crediti.

I debiti per ferie maturate dai dipendenti e per retribuzioni differite, comprensivi di quanto dovuto agli enti previdenziali, sono stanziati sulla base dell'ammontare che si dovrebbe corrispondere nell'ipotesi di cessazione del rapporto di lavoro alla data del bilancio.

#### **Ricavi**

I ricavi per le prestazioni di servizi sono riconosciuti alla loro ultimazione e/o maturazione. Le transazioni con le entità correlate sono avvenute a normali condizioni di mercato.

#### **Costi**

I costi sono contabilizzati in base al principio di competenza, indipendentemente dalla data di incasso e pagamento, al netto dei resi, degli sconti, degli abbuoni e dei premi.

#### **Proventi e oneri finanziari**

I proventi ed oneri finanziari sono iscritti per competenza. I costi relativi alle operazioni di smobilizzo crediti a qualsiasi titolo (pro-solvendo e pro-soluto) e di qualsiasi natura (commerciali, finanziarie, altro) sono imputati nell'esercizio di competenza.

#### **Imposte sul reddito dell'esercizio**

Sono iscritte in base alla stima del reddito imponibile in conformità alle disposizioni in vigore, tenendo conto delle esenzioni applicabili e dei crediti d'imposta spettanti

#### ALTRE INFORMAZIONI

Deroghe ai sensi del 4° comma art. 2423 -- Si precisa altresì che non si sono verificati casi eccezionali che abbiano richiesto deroghe alle norme di legge relative al bilancio ai sensi del 4° comma dell'art. 2423.

#### PROPOSTA DI DESTINAZIONE RISULTATO D'ESERCIZIO

Sulla base del risultato di esercizio 2016, si propone che la perdita trovi copertura attraverso gli utili portati a nuovo negli esercizi precedenti

#### FATTI DI RILIEVO AVVENUTI DOPO LA CHIUSURA DELL'ESERCIZIO

Non sono avvenuti fatti di rilievo dopo la chiusura dell'esercizio.

#### Contenuto delle poste di bilancio

#### ANALISI DELLE VOCI DELLO STATO PATRIMONIALE

#### ATTIVO

#### IMMOBILIZZAZIONI

##### Immobilizzazioni immateriali

Costo storico				
Categoria	Saldo al 31.12.2015	Incrementi	Decrementi	Saldo al 31 12 2016
Programma tess. e affiliazione	5.735,00	129.171,77	-	134.906,77
Acconto su acquisti programmi software	56.778,80	854,00	56.778,80	854,00
<b>Totale</b>	<b>62.513,80</b>	<b>130.025,77</b>	<b>56.778,80</b>	<b>135.760,77</b>

Fondi ammortamento				
Categoria	Saldo al 31 12 2015	Incrementi	Decrementi	Saldo al 31 12 2016
Programma tess. E affiliazione	5.735,00	12.917,18		18.652,18
Acconto su acquisti programmi software	-			-
<b>Totale</b>	<b>5.735,00</b>	<b>12.917,18</b>	<b>-</b>	<b>18.652,18</b>

Immobilizzazioni immateriali nette	
Programma tess. E affiliazione	116.254,59
Acconto su acquisti programmi software	854,00
<b>Totale</b>	<b>117.108,59</b>

Sono presenti le seguenti voci:

- € 116.254,59, dei quali € 56.778,80 relativi ad acconti del 2015, riclassificati nel presente esercizio di entrata in funzionamento del nuovo programma di software per l'affiliazione e il tesseramento
- € 854,00 quale acconto a fornitore su acquisti immobilizzazioni immateriali, per il pagamento della prima rata del nuovo programma di contabilità che entrerà in funzione, a pieno regime, dall'anno 2017.

### Immobilizzazioni materiali

Le immobilizzazioni materiali al 31.12.2016 ammontano ad € 256.969,15 con una variazione in aumento di € 59.710,94 rispetto al 31.12.2015.

Nei prospetti che seguono sono riportate rispettivamente le analisi delle variazioni del "Costo originario", del "Fondo di ammortamento" e dei "Valori netti".

Costo storico					
Categoria	Saldo al 31.12.2015	Incrementi da acquisizioni	Decrementi per dismissioni	Variazioni per g/c a beni < 516 euro	Saldo al 31.12.2016
Mobili e Arredi	78.225,68				78.225,68
Macchine d'ufficio	172.050,91	20.895,79		- 2.043,50	190.903,20
Beni inferiori € 516		-		2.043,50	2.043,50
Filmoteca Biblioteca	216.342,79				216.342,79
Attrezzature Tecniche e sportive	318.697,55	108.576,34			427.273,89
<b>Totale</b>	<b>785.316,93</b>	<b>129.472,13</b>	<b>-</b>		<b>914.789,06</b>

Fondi di Ammortamento					
Categoria	Saldo al 31.12.2015	Decrementi per dismissioni	Incrementi per quote esercizio	Variazioni per g/c a fdo beni < 516 euro	Saldo al 31.12.2016
Mobili e Arredi	67.407,62		4.189,61		71.597,23
Macchine d'ufficio	148.834,71		11.427,33	- 2.043,50	158.218,54
Filmoteca Biblioteca	216.342,79				216.342,79
Fdo. Ammoto beni < 516 euro				2.043,50	2.043,50
Attrezzature Tecniche e sportive	155.473,60		54.144,25		209.617,85
<b>Totale</b>	<b>588.058,72</b>	<b>-</b>	<b>69.761,19</b>		<b>657.819,91</b>

Immobilizzazioni materiali nette al 31.12.2016	
	Saldo al 31.12.2016
Mobili e Arredi	6.628,45
Macchine d'ufficio	32.684,66
Beni inferiori € 516	-
Filmoteca Biblioteca	
Attrezzature Tecniche e sportive	217.656,04
<b>Totale</b>	<b>256.969,15</b>

Nel corso dell'esercizio si è provveduto all'acquisto:

- di apparecchiature elettroniche per € 20.895,79 necessarie per il corretto funzionamento degli uffici.



- Di attrezzature tecniche che si sono rese utili all'allenamento degli atleti, in quanto trattasi di eguali macchine lanciapiattelli che sono state utilizzate ai recenti Giochi Olimpici di Rio per € 108.576,34.

#### Immobilizzazioni finanziarie

Descrizione	Valore al 31.12.2015	Valore al 31.12.2016	Differenza
Quota Federsport s.r.l. in liquidazione	2.582,28	2.582,28	-

Trattasi della quota di partecipazione nella Federsport, Società a Responsabilità Limitata in liquidazione con sede in Roma, codice fiscale e Registro Imprese di Roma n. 6097801002, capitale sociale euro 90.380,00,00 i.v. per nominali euro 2.582 pari al 2,78% del capitale sociale e corrisponde al prezzo pagato per l'acquisizione. Non si ritiene necessaria la svalutazione in quanto, nonostante la perdita conseguita nel 2015, ultimo bilancio intermedio di liquidazione approvato, il patrimonio netto risulta ancora superiore all'entità del capitale sociale sottoscritto dai soci.

Nella tabella che segue sono riepilogate i dati della partecipazione

Società partecipata	Capitale Sociale	Risultato d'esercizio 2015	Patrimonio netto al 31 12 2015	Quota di partecipazione
Federsport srl in liquidazione	90,380,00	- 3.147,00	100.792,00	2,78%

#### ATTIVO CIRCOLANTE

**Crediti € 198.989,28 al netto dei fondi svalutazione crediti pari ad € 37.481,18**

Si riporta apposita tabella riepilogativa:

Descrizione	Saldo al 31 12 2016	Saldo al 31 12 2015	Differenza
Crediti verso clienti	50.434,51	84.159,65	- 33.725,14
Fondo svalutazione crediti	- 7.281,18	- 1.574,81	- 5.706,37
Crediti verso altri	155.835,95	210.272,47	- 54.436,52
Crediti verso Coni	118.280,49	112.909,61	5.370,88
Crediti verso erario	23.159,62	36.023,42	- 12.863,80
Crediti verso società e ass. sportiva	300,00	2.164,08	- 1.864,08
Crediti verso tesserati	-	-	-
Anticipi a fornitore	1.900,00	900,00	1.000,00
Crediti verso associazioni venatorie	145,84	-	145,84
Crediti verso terzi	42.250,00	57.200,00	- 14.950,00
Crediti per competenze da accreditare	-	1.075,36	- 1.075,36
Fdo svalutazione altri crediti	- 30.200,00	-	- 30.200,00
<b>Totale</b>	<b>198.989,28</b>	<b>292.857,31</b>	<b>- 93.868,03</b>

La classe presenta un decremento di € 93.868,03, rispetto al saldo del precedente esercizio che ammontava ad € 292,857,31.

I crediti verso Clienti sono relativi a fatture emesse per sponsorizzazioni e pubblicità.

I crediti verso il Coni, per un totale di 118.280,49, si riferiscono nella totalità ad importi da corrispondere al personale dipendente per adeguamento del contratto di lavoro, agli arretrati, ai premi di competenza del 2016, e infine per il fondo di previdenza complementare.

I crediti verso l'erario, per € 2.997,38 rappresentano gli acconti d'imposta, Ires ed Irap dovuti e debitamente corrisposti, al netto del saldo delle imposte di competenza; per € 20.162,34 verso l'Agenzia delle Entrate per effetto dell'istanza presentata per doppio versamento Iva.

Si riporta di seguito tabella con la movimentazione dei fondi svalutazione crediti

Tipologia	31 12 2015	Accantonamenti	Utilizzi	31 12 2016
Fondo Svalutazione crediti vs. clienti	1.574,81	5.706,37		7.281,18
Fondo Svalutazione altri crediti	-	30.200,00		30.200,00
<b>Totale Fondo svalutazione crediti</b>	<b>1.574,81</b>	<b>35.906,37</b>	<b>-</b>	<b>37.481,18</b>

L'incremento dei fondi di svalutazione crediti è dovuto all'accantonamento effettuato per adeguare i valori dei crediti al loro presumibile valore di realizzo

#### Disponibilità liquide

Le disponibilità liquide al 31 12 2016 ammontano ad € 3.454.693,15, il saldo risulta diminuito di € 842.125,18 rispetto a quello dell'esercizio 2015 che si attestava ad € 4.296.818,33.

Nelle disponibilità è stato suddiviso l'importo di cassa e banca dei delegati regionali. Inoltre si è provveduto ad indicare il saldo delle carte di credito prepagate a disposizione dei tecnici durante le trasferte.

Si riporta tabella riepilogativa:



Descrizione	Saldo al 31.12.2016	Saldo al 31.12.2015	Differenza
<b>C/c bancari e postali</b>			
BNL c/c bancario 10124	1.678.213,02	2.179.854,33	- 501.641,31
BNL c/c bancario 218 personale	709.944,71	716.260,39	- 6.315,68
Bnl c/c pro terremotati	5.236,46		5.236,46
C/C Delegati Regionali	-	-	-
D.R. Abruzzo	362,49	51,80	310,69
D.R. Basilicata	8.712,65	11.534,08	- 2.821,43
D.R. Marche	229,12	246,85	- 17,73
D.R. Molise	73,27	45,82	27,45
D.R. Piemonte	4.367,74	2.616,44	1.751,30
D.R. Puglia	85,95	253,21	- 167,26
D.R. Sardegna	494,39	3.194,99	- 2.700,60
D.R. Sicilia	21.557,25	358,84	21.198,41
D.R. Toscana	34,38	486,22	- 451,84
D.P. Trentino	-	2.275,00	- 2.275,00
D.R. Umbria	-	-	-
D.R. Veneto	113,83	103,22	10,61
D.R. Valle D'Aosta	-	311,21	- 311,21
D.R. Calabria	399,13	350,57	48,56
D.R. Campania	54,62	36,87	17,75
D.R. Emilia Romagna	1.263,03	-	1.263,03
D.R. Friuli	3,62	2,59	1,03
D.R. Lazio	154,30	44,13	110,17
D.R. Liguria	2.900,67	1.907,91	992,76
D.R. Lombardia	357,65	665,77	- 308,12
C/C Postali 56481005	487.321,38	587.502,11	- 100.180,73
C/C Postali 20752663	520.009,64	786.596,76	- 266.587,12
			-
<b>Totale c/c bancari e postali</b>	<b>3.441.889,30</b>	<b>4.294.699,11</b>	<b>- 852.809,81</b>

Cassa	Saldo al 31.12.2016	Saldo al 31.12.2015	Differenza
Cassa tecnici	-	58,68	- 58,68
Carta di Credito Cenci	5.002,51	439,54	4.562,97
Carta di Credito Benelli	2.721,52	665,21	2.056,31
Carta di Credito Pera	3.393,53	212,01	3.181,52
Cassa D.R. Basilicata	10,00	2,74	7,26
Cassa D.R. Campania	4,38		4,38
Cassa D.R. Friuli	200,84		200,84
Cassa D.R. Calabria	-	275,55	- 275,55
Cassa D.R. Lazio	-	0,25	- 0,25
Cassa D.R. Marche	3,82	62,34	- 58,52
Cassa D.R. Molise	385,21	220,80	164,41
Cassa D.R. Sicilia	182,10	182,10	-
Cassa D.R. Emilia Romagna	429,44		429,44
Cassa D.R. Liguria	470,50		470,50
<b>Totale cassa</b>	<b>12.803,85</b>	<b>2.119,22</b>	<b>10.684,63</b>
<b>Totale disponibilità liquide</b>	<b>3.454.693,15</b>	<b>4.296.818,33</b>	<b>- 842.125,18</b>

L'importo di € 21.557,25 presente nelle disponibilità del delegato regionale Sicilia dipende dal fatto che i debiti che lo stesso aveva alla data del 31 12 2016, verso terzi, sono stati pagati nel corso del mese di gennaio 2017.



## PASSIVO

### Patrimonio netto

Al 31.12.2016 la Federazione evidenzia un saldo del patrimonio netto pari a 1.905.525,50.

Il riepilogo delle movimentazioni del patrimonio netto nel corso dell'esercizio è riportato nel seguente prospetto:

	Fondo di dotazione	Riserve	Utili/Perdite a nuovo	Utile/Perdita dell'esercizio	Totale
Saldo al 31.12.2015	250.000,00	-	2.066.271,30	607.851,19	2.924.122,49
Destinazione risultato esercizio precedente			607.851,19	- 607.851,19	-
Risultato dell'esercizio 2016				- 1.018.596,99	- 1.018.596,99
Saldo al 31.12.2016	250.000,00	-	2.674.122,49	- 1.018.596,99	1.905.525,50

La perdita dell'esercizio è pari ad € 1.018.596,99.

Per quanto riguarda il Fondo di Dotazione ammontante ad € 250.000,00 è ampiamente al di sopra dell'accantonamento previsto dal Coni in misura del 3% della media dei costi sostenuti negli ultimi tre anni.

Con delibera del Consiglio Federale numero 896 del 22 aprile 2016 è stato approvato il bilancio consuntivo 2015 con destinazione del risultato dell'esercizio a utile portato a nuovo.

### Trattamento di fine rapporto

L'incremento di € 29.218,01 è relativo all'adeguamento del fondo dei dipendenti in forza alla Federazione al 31.12.2016 calcolato sulla base della vigente normativa.

	Saldo al 31.12.2015	Accantonamenti	Utilizzi	Saldo al 31.12.2016
Trattamento Fine rapporto	223.363,61	40.250,63	11.032,62	252.581,62
Totale T.F.R.	223.363,61	40.250,63	11.032,62	252.581,62

La movimentazione del fondo è scaturita, oltre che dall'accantonamento della quota maturata nell'esercizio, ad un utilizzo per erogazione di un anticipo a favore di un dipendente.

Il fondo accantonato rappresenta l'effettivo debito della Federazione al 31 dicembre 2016 verso i lavoratori in forza in tale data.

### Debiti

La situazione debitoria della Federazione, che ha avuto un incremento di € 187.000,53, è così articolata:



	Saldo al 31.12.2016	Saldo al 31.12.2015	Differenza
<b>Debiti verso fornitori</b>	<b>298.375,73</b>	<b>455.844,36</b>	<b>- 157.468,63</b>
<b>Debiti verso erario</b>	<b>186.205,82</b>	<b>82.548,48</b>	<b>103.657,34</b>
<b>Debiti verso istituti previdenza e assistenza</b>	<b>71.151,14</b>	<b>41.119,50</b>	<b>30.031,64</b>
<b>Altri Debiti</b>	<b>1.312.244,31</b>	<b>1.101.464,13</b>	<b>210.780,18</b>
Debiti verso il personale	135.014,64	84.706,70	50.307,94
Coni per anticipazioni	609.167,55	563.822,70	45.344,85
società e associazioni sportive	192.514,72	100.169,00	92.345,72
debiti verso tesserati	61.480,00	96.350,00	- 34.870,00
Debiti verso altre federazioni	-	-	-
Debiti verso collaboratori	264.817,18	154.704,08	110.113,10
Debiti verso altri	49.250,22	101.711,65	- 52.461,43
<b>Totale</b>	<b>1.867.977,00</b>	<b>1.680.976,47</b>	<b>187.000,53</b>

I debiti ammontanti complessivamente ad € 1.867.977,00 sono rappresentati da:

Debiti verso fornitori per € 298.375,73 dei quali € 176.106,51 per fatture ricevute e contabilizzate.

Debiti verso erario per € 186.205,82 per ritenute in qualità di sostituto d'imposta versate alle scadenze di legge. L'incremento di € 103.657,34 è dovuto principalmente al fatto che nel mese di dicembre 2016 si è provveduto ad erogare l'importo dei premi relativi alle medaglie olimpiche conquistate.

Debiti verso istituti di previdenza e sicurezza sociale pari ad € 71.151,14, importi versati alle scadenze di legge.

Altri debiti per € 1.312.244,31 di cui le principali voci sono:

- per debiti verso il personale per premi di produzione, arretrati, ferie non godute e fondo di previdenza complementare per € 135.014,64.
- per anticipazioni ricevute dal Coni di € 609.167,55 delle quali: € 482.297,00, trattasi di contributi per l'attività sportiva e per il personale di competenza 2017; € 92.973,07 per residuo dei contributi 2015, pari ad € 100.000,00, per l'acquisto di attrezzature sportive, utili alla preparazione dei Giochi Olimpici di Rio; € 33.897,48, del residuo del contributo integrativo del 2010 pari ad € 200.000,00, per l'acquisto di macchine lanciapiattelli uguali a quelle utilizzate ai giochi Olimpici di Londra.
- per debiti verso associazioni sportive di € 192.514,72 delle quali € 52.400,00 per affiliazioni incassate nel 2016 ma di competenza 2017, il resto per debiti derivanti da attività sportiva
- per debiti verso tesserati di € 61.480,00 relative al tesseramento incassato nel 2016 ma di competenza 2017.
- per debiti verso collaboratori e atleti Legge 133 di € 264.817,18, principalmente per il saldo dei premi dell'attività agonistica 2016, ad oggi quasi interamente saldato.
- Per debiti verso altri per € 49.250,22, dovuti principalmente alle somme corrisposte nel 2017 ai creditori terzi del delegato regionale Sicilia e alla raccolta fondi per l'A.I.R.C.

## RATEI E RISCONTI PASSIVI

I risconti passivi al 31.12.2016 ammontano ad € 4.258,33 per quota parte della fattura fatta alla Eurosonit srl in parte di competenza 2017.

## ANALISI DELLE VOCI DI CONTO ECONOMICO

### Valore della produzione

Il totale del valore della produzione ammonta complessivamente ad € 6.840.076,60 ed è costituito dalle seguenti voci :

	Importo al 31.12.2016	% sul totale	Importo al 31.12.2015	Importo al 31.12. 2015 con riclass. Sopravvenienze	% sul totale	Differenza	Diff. %
<b>Attività centrale</b>							
Contributi CONI	4.951.872,13	72%	4.515.327,10	4.515.327,10	68%	436.545,03	10%
Contributi Stato ed enti locali	36.951,17	1%	21.472,64	21.472,64	0%	15.478,53	72%
Quote degli associati	1.261.637,22	18%	1.166.217,40	1.180.767,85	18%	80.869,37	7%
Ricavi da Manif. Internaz.	258.045,80	4%	50.106,00	50.106,00	1%	207.939,80	415%
Ricavi da Pub. e Sponsoriz.	234.698,35	3%	240.227,05	240.482,54	4%	- 5.784,19	-2%
Altri ricavi gestione ordinaria	56.871,93	1%	129.209,44	547.465,78	8%	- 490.593,85	-90%
Contributo Cip	40.000,00	1%	45.000,00	45.000,00	1%	- 5.000,00	-11%
<b>Totale</b>	<b>6.840.076,60</b>	<b>100%</b>	<b>6.167.559,63</b>	<b>6.600.621,91</b>	<b>100%</b>	<b>239.454,69</b>	<b>4%</b>

Il valore della produzione ha avuto un incremento di € 239.454,69, tenuto conto anche della riclassificazione delle sopravvenienze attive 2015, dovuto principalmente ai maggiori contributi ricevuti dal Coni, in funzione dei risultati sportivi ottenuti e dai ricavi da manifestazioni internazionali svolte in Italia, dovute alle iscrizioni che ci sono state erogate dalla Fitasc.

Analizzando le singole voci viene evidenziato quanto segue:

- Contributi Coni per € 4.951.872,13 aumentato di 436.545,03 rispetto al 2015.
- Contributi Stato Regioni ed enti Locali per € 36.951,17.
- Quote degli associati € 1.261.637,22 per quote di affiliazione, tesseramento e tasse gara, superiori rispetto al precedente esercizio di € 80.869,37
- Ricavi manifestazioni internazionali per € 258.045,80 principalmente per le somme corrisposte dalla Fitasc, per le iscrizioni alle gare internazionali svolte sul nostro territorio.
- Ricavi da pubblicità e sponsorizzazioni pari ad € 234.698,35, dei quali € 11.609,94 derivanti da manifestazioni nazionali per le fatture emesse a tal titolo nel corso del 2016, con un decremento di € 5.784,19 rispetto al precedente esercizio
- Altri ricavi della gestione ordinaria per € 56.871,93, notevolmente inferiori rispetto allo scorso esercizio per € 490.593,85, in quanto nello stesso avevano trovato allocazione i contributi CNCN, oltre alla riclassificazione delle sopravvenienze attive. Nella suddetta voce sono inclusi per € 20.794,57 le somme non più dovute ai dipendenti per la

previdenza complementare per il periodo 2009 – 30 giugno 2011, così come previsto dal verbale di accordo tra Coni e organizzazioni sindacali del 14 dicembre 2016.

- Contributo Comitato Italiano Paralimpico per € 40.000,00 inferiore di € 5.000,00 rispetto al 2015.

## Costo della Produzione

### Costi per l'attività sportiva

Il totale dei costi dell'attività sportiva ammontano complessivamente ad € 5.872.677,99 aumentati di € 1.520.307,96 rispetto al 2015 pari ad € 4.352.370,03 dovuti principalmente ai premi erogati per i risultati sportivi ottenuti ai Giochi Olimpici di Rio e per le manifestazioni internazionali che si sono svolte qui in Italia.

- Costi per le attività di PO/AL:

	Importo al 31.12.2016	% sul totale	Importo al 31.12.2015	% sul totale	Differenza	Diff. %
Part.ne a Manif. Sport. Naz./Internaz.	1.548.981,54	63,03%	1.130.387,27	54,48%	418.594,27	37,03%
Allenamenti e stages	655.503,49	26,67%	617.293,16	29,75%	38.210,33	6,19%
Funzionamento commissioni tecniche	7.784,92	0,32%	7.331,20	0,35%	453,72	6,19%
Compensi per prestazioni contrattuali	222.999,00	9,07%	297.599,00	14,34%	- 74.600,00	-25,07%
Interventi per gli atleti	-	0,00%	9.831,80	0,47%	- 9.831,80	-100,00%
spese per antidoping	22.199,57	0,90%	12.341,80	0,59%	9.857,77	79,87%
		0,00%		0,00%	-	
<b>Totale preparazione Olimpica /AL</b>	<b>2.457.468,52</b>	<b>100,00%</b>	<b>2.074.784,23</b>	<b>100%</b>	<b>382.684,29</b>	<b>18%</b>
Partecipazioni a Manif. Sportive naz. Internaz.	83.660,24	29,26%	84.074,28	31,64%	- 414,04	-0,49%
Allenamenti e stages	114.751,33	40,14%	103.671,15	39,01%	11.080,18	10,69%
Compensi per prestazioni contrattuali	65.000,00	22,73%	50.000,00	18,81%	15.000,00	30,00%
Interventi per gli atleti	22.500,00	7,87%	28.000,00	10,54%	- 5.500,00	-19,64%
<b>Totale Rappresentative nazionali</b>	<b>285.911,57</b>	<b>100%</b>	<b>265.745,43</b>	<b>100%</b>	<b>20.166,14</b>	<b>8%</b>
<b>Totale Costi Po/Al</b>	<b>2.743.380,09</b>		<b>2.340.529,66</b>		<b>402.850,43</b>	

Tra i costi per le attività di PO/AL si evidenzia un aumento rispetto all'anno precedente, di € 402.850,43, dovuto principalmente ad una maggiore spesa per la partecipazione alle manifestazioni nazionali e internazionali, per le quali la federazione ha erogato premi di risultato, in particolare per le olimpiadi di Rio 2016.

- Costi per l'attività sportiva centrale:

	Importo al 31.12.2016	% sul totale	Importo al 31.12.2015	Importo al 31 12 2015 con riclassificazione sopravvenienze	% sul totale	Differenza	Diff. %
Org. Manif. Sport. intern.	749.281,52	31,31%	229.766,80	229.766,80	15,91%	519.514,72	226%
Org. Manif. Sport. Naz.	904.523,16	37,80%	440.314,33	448.313,00	31,05%	456.210,16	102%
Part. ad org. Internaz.	15.154,43	0,63%	19.021,16	19.021,16	1,32%	- 3.866,73	-20%
Formaz. e documentaz.	224.919,67	9,40%	220.998,61	220.998,61	15,31%	3.921,06	2%
promoz. Sportiva	38.493,68	1,61%	50.283,04	50.283,04	3,48%	- 11.789,36	-23%
Contrib. per l'att. sportiva	354.991,91	14,83%	329.949,64	394.949,64	27,36%	- 39.957,73	-10%
Altri costi per l'att. Sport.	35.831,80	1,50%	26.000,00	26.000,00	1,80%	9.831,80	38%
Costi attività paralimpica	69.931,97	2,92%	53.485,73	54.391,95	3,77%	15.540,02	29%
Totale Costi attiv.tà sportiva	2.393.128,14	100%	1.369.819,31	1.443.724,20	100%	949.403,94	66%

Si può notare come all'interno del gruppo, rispetto all'anno precedente vi è un notevole incremento dovuto principalmente sia nelle manifestazioni internazionali che sono state svolte in Italia, tra le quali ricordiamo la finale della coppa del Mondo, dove tutte le spese sono a carico del paese organizzatore, che nelle manifestazioni nazionali, dove trovano allocazione in tale obiettivo di bilancio i costi sostenuti per l'abbigliamento degli arbitri e tecnici, oltre alle spese sostenute per festeggiare i 90 della federazione. Anche in tale tabella è stato riportato il valore riclassificato al 31 12 2015 con le sopravvenienze passive.

- Costi per l'attività sportiva territoriale

	Importo al 31.12.2016	% sul totale	Importo al 31.12.2015	% sul totale	Differenza	Diff. %
Organizzaz. Manifest. Sport.	436.169,76	59%	357.750,00	63%	78.419,76	22%
Promozione Sportiva	300.000,00	41%	210.366,17	37%	89.633,83	43%
Totale costi attività sportiva periferica	736.169,76	100%	568.116,17	100%	168.053,59	30%

I costi per l'attività sportiva territoriale ammontano ad € 736.169,76 importo incrementato di € 168.053,59 rispetto all'anno precedente, sia per maggiore attività svolta sul territorio, che per la maggior attività svolta dai nostri delegati.



## Costi per il funzionamento

Il totale dei costi per il funzionamento ammonta complessivamente ad € 1.944.264,758 ed è così articolato:

	Importo al 31.12.2016	% su tot	Importo al 31.12.2015	Importo al 31 12 2015 riclassificato con sopravvenienze	% su tot	Differenza	Diff. %
<b>Funz. e costi gen. attività centrale</b>							
Costi per il personale e collaborazioni	1.039.588,23	55,76%	932.328,83	933.402,18	61,31%	107.259,40	11%
Organi e Commissioni federali	168.416,07	9,03%	135.694,61	135.694,61	8,91%	32.721,46	24%
Costi per la comunicazione	103.000,00	5,52%	88.000,00	88.000,00	5,78%	15.000,00	17%
Costi generali	434.675,71	23,32%	310.612,09	310.612,09	20,40%	124.063,62	40%
Ammortamenti per il funzionamento	82.678,37	4,43%	54.637,09	54.637,09	3,59%	28.041,28	51%
Accantonamento fondo svalut. crediti	35.906,37	1,93%	-	-	0,00%	35.906,37	100%
<b>Totale costi funzionamento centrale</b>	<b>1.864.264,75</b>	<b>100%</b>	<b>1.521.272,62</b>	<b>1.522.345,97</b>	<b>100%</b>	<b>342.992,13</b>	<b>23%</b>
<b>Funz. e costi gen. Strutt. Territoriale</b>							
Funz. e costi gen. Strutt. Territoriale	80.000,00	100%	80.506,26	80.506,26	100%	- 506,26	-1%
<b>Totale Generale</b>	<b>1.944.264,75</b>	<b>100%</b>	<b>1.601.778,88</b>	<b>1.602.852,23</b>	<b>100%</b>	<b>342.485,87</b>	<b>21%</b>

Analizzando alcune voci si specifica che l'incremento nelle spese di funzionamento sono dovute:

- per quanto riguarda il personale dipendente, per gli avanzamenti avvenuti nel corso dell'anno, oltre agli arretrati da contratto
- per gli organi, per lo svolgimento dell'Assemblea nazionale svolta nel mese di dicembre
- per i costi generali l'incremento maggiore è dovuto ai compensi erogati per le prestazioni giuridiche e amministrative che per le prestazioni connesse alla promozione della propria immagine oltre all'incremento delle spese postali e di rappresentanza. Per quanto riguarda le spese relative alle prestazioni professionali la Federazione ha da un lato voluto migliorare la propria immagine, anche nel mondo dei social, e dall'altro ha iniziato nel 2016 un progetto di collaborazione con l'Università delle Marche.

Si riporta di seguito tabella con i costi esclusivamente del personale dipendente e assimilato

	31/12/2016	31/12/2015	Differenza
Salari e stipendi	623.301,60	575.603,84	47.697,76
Oneri sociali	232.232,57	182.400,34	49.832,23
Tfr	40.807,07	39.269,41	1.537,66
Altri Costi	143.246,99	136.128,59	7.118,40
			-
<b>Totale</b>	<b>1.039.588,23</b>	<b>933.402,18</b>	<b>106.186,05</b>

## Proventi ed oneri finanziari

I proventi ed oneri finanziari sono così composti :

	Importo al 31.12.2016	Importo al 31.12.2015	Differenza	
Interessi attivi	236,20	1.826,54	-	1.590,34
<b>Totale</b>	<b>236,20</b>	<b>1.826,54</b>	<b>-</b>	<b>1.590,34</b>

I proventi finanziari risentono della notevole riduzione conseguente l'andamento del mercato finanziario.

## Imposte e tasse

La voce di bilancio è così composta :

	Importo al 31.12.2016	Importo al 31.12.2015	Differenza	
IRES	1.936,00	1.982,00	-	46,00
IRAP	39.933,72	37.393,00		2.540,72
Interessi su imposte	97,33	-		97,33
<b>Totale</b>	<b>41.967,05</b>	<b>39.375,00</b>		<b>2.592,05</b>

Le imposte sul reddito derivano dall'applicazione delle norme della legge 398.

## Altre informazioni

Di seguito si espone l'andamento del personale in forza negli ultimi due esercizi

Livello	Personale 2016			Personale 2015			Differenza		
	CONI	FSN	COL.RI	CONI	FSN	COL.RI	CONI	FSN	COL.RI
Segretario Generale		1			1			0	
C4		4			1			3	
C3		2			4			-2	
C2		0			2			-2	
B4		9			8			1	
B3		1			1			0	
B2		0			0				
A4		1			1			0	
A3									
A1									
<b>Totale</b>	<b>0</b>	<b>18</b>	<b>0</b>	<b>0</b>	<b>18</b>	<b>0</b>	<b>0</b>	<b>0</b>	<b>0</b>

## Compensi agli Organi di Gestione

Al Presidente Federale è stato riconosciuto per l'anno 2016 l'importo di € 36.000,00, al lordo dei contributi a carico federale, così come previsto dal Coni che ci ha corrisposto l'intera somma. Ai componenti del Consiglio Federale, il gettone di presenza ammonta ad € 100,00, invariato, rispetto al 2015, per ogni giorno di partecipazione alle riunioni di Consiglio. Ai componenti della Commissione di Disciplina è stato riconosciuto un gettone di presenza di € 65,00, invariato rispetto al 2015, per ogni riunione. I compensi



dei revisori dei conti sono stati attribuiti sulla base della tabella approvata dal CONI inoltre anche agli stessi è stato equiparato il gettone di presenza nella misura di € 100,00, invariato rispetto al 2015.

Segue tabella

Descrizione	2016			2015			Differenza		
	Compensi	Gettoni	Totale	Compensi	Gettoni	Totale	Compensi	Gettoni	Totale
Presidente Federale	36.000		36.000	36.000		36.000	-	-	-
Consiglio federale		9.200	9.200		7.800	7.800	-	1.400	- 1.400
Collegio R. Conti	13.800	3.100	16.900	13.800	3.100	16.900	-	-	-
Altro									
<b>Totale</b>	<b>49.800</b>	<b>12.300</b>	<b>62.100</b>	<b>49.800</b>	<b>10.900</b>	<b>60.700</b>	<b>-</b>	<b>1.400</b>	<b>- 1.400</b>

#### **Effetti rinvenienti dall'applicazione dei nuovi principi contabili**

Non si rilevano effetti sul bilancio della Federazione derivanti dalla transizione ai nuovi principi contabili nazionali

In ottemperanza al nuovo principio OIC 29, la Federazione ha provveduto alla riesposizione, secondo i nuovi principi contabili nazionali, ai soli fini comparativi, dello stato patrimoniale e del conto economico per l'esercizio che si è chiuso al 31 dicembre 2015.

#### **Disposizioni di prima applicazione utilizzate dalla Federazione**

In linea generale i nuovi principi contabili nazionali prevedono la facoltà di rilevare in bilancio prospetticamente gli eventuali effetti derivanti dalle modifiche apportate rispetto alla precedente versione del principio contabile. Pertanto, le componenti delle voci riferite ad operazioni che non hanno ancora esaurito i loro effetti in bilancio possono continuare ad essere contabilizzate in conformità al precedente principio, se non diversamente indicato nelle disposizioni di prima applicazione dei nuovi principi contabili nazionali.

In particolare, la Federazione si è poi avvalsa della facoltà nella prima applicazione dei nuovi principi contabili nazionali, di non valutare al costo ammortizzato e di non attualizzare i crediti e debiti rilevati nello stato patrimoniale al 31 dicembre 2015 (OIC 15).

#### **Effetti sugli schemi di stato patrimoniale e conto economico dell'esercizio 2015 riesposti**

Si riporta di seguito una tabella riepilogativa delle riclassifiche delle sopravvenienze attive e passive del 2015:

<b>Sopravvenienze attive importo in contabilità</b>		<b>433.062,28</b>
Voci di ricavo di destinazione		
Quote degli associati	14.550,45	
Ricavi da pubblicità e sponsorizzazioni	255,49	
Altri ricavi della gestione ordinaria	418.256,34	
Totale		<b>433.062,28</b>
<b>Sopravvenienze passive importo in contabilità</b>		<b>74.978,24</b>
Voci di costo di destinazione		
Organizzazione manifestazioni sportive nazionali	7.998,67	
Contributi per l'attività sportiva	65.000,00	
Costi attività paralimpica	906,22	
Costi per il personale e collaborazioni	1.073,35	
Totale		<b>74.978,24</b>

La Federazione ha adempiuto a tutti gli obblighi civilistici, fiscali e previdenziali cui è tenuta dalle vigenti leggi in materia.


Si ritiene di aver fornito ogni elemento di valutazione utile ed illustrato adeguatamente la situazione patrimoniale e finanziaria della Federazione, nonché il risultato economico.

Si rinvia alla relazione del Presidente per l'analisi dell'attività dell'esercizio 2016.

Il bilancio, composto da stato patrimoniale, conto economico, nota integrativa e rendiconto finanziario corrisponde alle risultanze delle scritture contabili che riflette fedelmente.

Il Presidente

Luciano Rossi



## 5. STATO PATRIMONIALE

Denominazione Federazione:

FEDERAZIONE ITALIANA TIRO A VOLO

A	B	DIFF A - B	
STATO PATRIMONIALE 31.12.2016	STATO PATRIMONIALE 31.12.2015	€	%

SPA

ATTIVO

### SPA.B IMMOBILIZZAZIONI

SPA.B. I	Immobilizzazioni immateriali
SPA.B. I.01	Costi di impianto e ampliamento
SPA.B. I.02	Costi di sviluppo
SPA.B. I.03	Opere dell'ingegno (royalties) licenze d'uso, software
SPA.B. I.06	Immobilizzazioni immateriali in corso
SPA.B. I.07	Migliorie su beni di terzi
<b>Totale Immobilizzazioni immateriali (I)</b>	

			-	
			-	
116.254,59			116.254,59	-
854,00	56.778,80	-	55.924,80	-98%
			-	
117.108,59	56.778,80		60.329,79	106%

SPA.B. II	Immobilizzazioni materiali
SPA.B. II.01	Terreni e fabbricati
SPA.B. II.01.01	Impianti sportivi
SPA.B. II.01.02	Fabbricati
SPA.B. II.02	Attrezzature sportive
SPA.B. II.03	Attrezzature scientifica
SPA.B. II.04	Altri beni
SPA.B. II.04.01	Mobili e arredi
SPA.B. II.04.02	Macchine d'ufficio
SPA.B. II.04.03	Automezzi
SPA.B. II.04.04	Altre immobilizzazioni materiali
SPA.B. II.05	Immobilizzazioni in corso ed acconti
<b>Totale Immobilizzazioni materiali (II)</b>	

			-	
			-	
			-	
217.656,04	163.223,95		54.432,09	33%
			-	
39.313,11	34.034,26		5.278,85	16%
6.628,45	10.818,06	-	4.189,61	-39%
32.684,66	23.216,20		9.468,46	41%
			-	
			-	
256.969,15	197.258,21		59.710,94	30%

SPA.B. III	Immobilizzazioni finanziarie
SPA.B. III.01	Partecipazioni in società
SPA.B. III.02	Crediti verso società partecipate
SPA.B. III.03	Titoli
<b>Totale Immobilizzazioni finanziarie (III)</b>	

2.582,28	2.582,28		-	-
			-	
			-	
2.582,28	2.582,28		-	-

**Totale immobilizzazioni (B)**

376.660,02	256.619,29		120.040,73	47%
------------	------------	--	------------	-----

### SPA.C ATTIVO CIRCOLANTE

SPA.C. I	Rimanenze di materiale di consumo
SPA.C. I.01	Rimanenze di materiale di consumo
<b>Totale Rimanenze (I)</b>	

			-	
			-	
			-	

SPA.C. II	Crediti
SPA.C. II.01	Crediti verso clienti
SPA.C. II.01.01	Crediti verso clienti
SPA.C. II.05	Crediti verso altri
SPA.C. II.05.01	Crediti verso CONI
SPA.C. II.05.02	Crediti verso Stato, Regioni, Enti locali
SPA.C. II.05.03	Crediti verso Erario
SPA.C. II.05.04	Crediti verso altri soggetti (Società ed associazioni sportive; arbitri e commissari; personale; tesserati, depositi cauzionali; etc.)
SPA.C. II.05.70	Crediti verso società partecipate
SPA.C. II.06	Fondo svalutazione crediti verso clienti e verso altri
<b>Totale Crediti (II)</b>	

50.434,51	84.159,65	-	33.725,14	-40%
50.434,51	84.159,65	-	33.725,14	-40%
186.035,95	210.272,47	-	24.236,52	-12%
118.280,49	112.909,61		5.370,88	5%
			-	
23.159,62	36.023,42	-	12.863,80	-36%
44.595,84	61.339,44	-	16.743,60	-27%
			-	
			-	
-	37.481,18	-	1.574,81	-
198.989,28	292.857,31	-	93.868,03	-32%

SPA.C. III	Attività Finanziarie che non costituiscono immobilizzazioni
SPA.C. III.02	Titoli
<b>Totale attività finanziarie non immobilizzate (III)</b>	

			-	
			-	
			-	

SPA.C. IV	Disponibilità liquide
SPA.C. IV.01	Depositi bancari e postali
SPA.C. IV.01.01	c/c bancari
SPA.C. IV.01.02	c/c postali
SPA.C. IV.03	Cassa
SPA.C. IV.03.01	Cassa
<b>Totale disponibilità liquide (IV)</b>	

3.441.889,30	4.294.699,11	-	852.809,81	-20%
2.434.558,28	2.920.600,24	-	486.041,96	-17%
1.007.331,02	1.374.098,87	-	366.767,85	-27%
12.803,85	2.119,22		10.684,63	504%
12.803,85	2.119,22		10.684,63	504%
3.454.693,15	4.296.818,33	-	842.125,18	-20%

**Totale attivo circolante (C)**

3.653.682,43	4.589.675,64	-	935.993,21	-20%
--------------	--------------	---	------------	------

### SPA.D RATEI E RISCONTI

SPA.D.01.01.01	Ratei attivi
SPA.D.01.02.01	Risconti attivi

			-	
			-	

**Totale ratei e risconti (D)**

			-	

**TOTALE ATTIVO**

4.030.342,45	4.846.294,93	-	815.952,48	-17%
--------------	--------------	---	------------	------

## 5. STATO PATRIMONIALE

Denominazione Federazione:

FEDERAZIONE ITALIANA TIRO A VOLO

A		B		DIFF A - B	
STATO PATRIMONIALE 31.12.2016		STATO PATRIMONIALE 31.12.2015		€	%

### SPP

### PASSIVO

#### SPP.A PATRIMONIO NETTO

SPP.A. I.01.01	Fondo di dotazione
SPP.A. II.01.01	Riserve
SPP.A.III.01.01	Utili (perdite) portati a nuovo
SPP.A. IV.01.01	Risultato d'esercizio

250.000,00	250.000,00	-	-
2.674.122,49	2.066.271,30	607.851,19	29%
-	607.851,19	-	-
		1.626.448,18	-268%

#### Totale Patrimonio netto (A)

1.905.525,50      2.924.122,49      -      1.018.596,99      -35%

#### SPP.B FONDO PER RISCHI ED ONERI

SPP.B.03	Altri
SPP.B.03.01.01	Contributi vincolati per programmi
SPP.B.03.02.01	Fondo altri fondi rischi e oneri
SPP.B.03.03.01	Fondo cause legali in corso

		-	
		-	
		-	

#### Totale Fondo per rischi ed oneri (B)

-      -      -      -

#### SPP.C TRATTAMENTO DI FINE RAPP.

SPP.C.01.01	Debiti per trattamento fine rapporto
-------------	--------------------------------------

252.581,62	223.363,61	29.218,01	13%
------------	------------	-----------	-----

#### Totale Trattamento fine rapporto (C)

252.581,62      223.363,61      29.218,01      13%

#### SPP.D DEBITI

SPP.D.03	Debiti verso Banche
SPP.D.03.01	Debiti verso Banche
SPP.D.04	Debiti verso altri finanziatori
SPP.D.04.01	Debiti verso I.C.S. per mutui passivi
SPP.D.04.02	Debiti verso altri finanziatori
SPP.D.05	Acconti
SPP.D.05.01	Acconti da clienti
SPP.D.06	Debiti verso fornitori
SPP.D.06.01	Debiti verso fornitori
SPP.D.08	Debiti verso Società partecipate
SPP.D.08.01	Debiti verso Società partecipate
SPP.D.11	Erario
SPP.D.11.01	Erario c/imposte
SPP.D.11.02	Erario c/trattenute
SPP.D.12	Debiti verso Istituti di previdenza e di sicurezza sociale
SPP.D.12.01	Inps
SPP.D.12.02	Inail
SPP.D.13	Altri debiti
SPP.D.13.01	Debiti verso CONI Anticipazioni da CONI
SPP.D.13.02	Debiti verso Altre Federazioni
SPP.D.13.03	Debiti verso Stato, Regioni, Enti locali
SPP.D.13.04	Debiti verso Personale dipendente
SPP.D.13.05	Debiti verso Altri soggetti (Società ed associazioni sportive; arbitri e commissari; depositi cauzionali; etc.)

-	-	-	-
-	-	-	-
-	-	-	-
-	-	-	-
-	-	-	-
-	-	-	-
298.375,73	455.844,36	-	157.468,63      -35%
298.375,73	455.844,36	-	157.468,63      -35%
-	-	-	-
186.205,82	82.548,48	-	103.657,34      126%
-	39.375,00	-	39.375,00      -100%
186.205,82	43.173,48	-	143.032,34      331%
71.151,14	41.119,50	-	30.031,64      73%
70.851,74	40.580,80	-	30.270,94      75%
299,40	538,70	-	239,30      -44%
1.312.244,31	1.101.464,13	-	210.780,18      19%
609.167,55	563.822,70	-	45.344,85      8%
-	-	-	-
-	-	-	-
135.014,64	123.773,15	-	11.241,49      9%
568.062,12	413.868,28	-	154.193,84      37%

#### Totale Debiti (D)

1.867.977,00      1.680.976,47      187.000,53      11%

#### SPP.E RATEI E RISCOINTI

SPP.E.01.01.01	Ratei passivi
SPP.E.01.02.00	Contributi a nuovo
SPP.E.01.02.01	Risconti passivi

	17.832,36	-	17.832,36      -100%
4.258,33	-	-	4.258,33      -

#### Totale Ratei e Risconti (E)

4.258,33      17.832,36      -      13.574,03      -76%

### TOTALE PASSIVO

4.030.342,45      4.846.294,93      -      815.952,48      -17%

## 2. QUADRO ANALITICO

Denominazione Federazione:

FEDERAZIONE ITALIANA TIRO A VOLO

ESERCIZIO

2016

A		B		DIFF. A-B	
CONTO EC. 2016		CONTO EC. 2015		€	%

### CEA VALORE DELLA PRODUZIONE

1

#### Attività Centrale

<b>1.01</b>	<b>Contributi CONI:</b>				
CEA.001	Attività sportiva	601.280,30	601.280,01	0,29	-
CEA.002	Prepar. Olimpica e Alto Livello	3.200.120,70	2.655.120,99	544.999,71	21%
CEA.003	Contributi per Uffici Federali				
CEA.005	Contributi per impianti sportivi				
CEA.032	Altri Contributi CONI	156.892,15	212.151,22	- 55.259,07	-26%
CEA.100	Contributi Coni per il club Olimpico		102.000,00	- 102.000,00	-100%
CEA.500	Contributi per uffici federali				
CEA.501	Contributi personale già con contratto federale	342.657,03	299.974,74	42.682,29	14%
CEA.502	Contributo costo lavoro personale ex Coni Servizi Spa	650.921,95	644.800,14	6.121,81	1%
CEA.503	Contributi per impianti sportivi				
CEA.504	Contributi per progetti speciali				
	<b>Totale</b>	<b>4.951.872,13</b>	<b>4.515.327,10</b>	<b>436.545,03</b>	<b>10%</b>
<b>1.02</b>	<b>Contributi dello Stato, Regione, Enti Locali</b>				
CEA.031	Contributi dello Stato, Regione, Enti Locali	36.951,17	21.472,64	15.478,53	72%
	<b>Totale</b>	<b>36.951,17</b>	<b>21.472,64</b>	<b>15.478,53</b>	<b>72%</b>
<b>1.03</b>	<b>Quote degli associati:</b>				
CEA.007	Quote di affiliazione	115.700,00	116.600,00	- 900,00	-1%
CEA.008	Quote di tesseramento	1.091.478,82	1.019.971,85	71.506,97	7%
CEA.009	Multe e tasse gara	54.458,40	44.196,00	10.262,40	23%
CEA.010	Diritto di segreteria				
CEA.011	Quote iscrizione a corsi				
CEA.012	Quote abbonamento alla rivista federale				
CEA.013	Rilascio Brevetti				
CEA.030	Quote per licenze				
	<b>Totale</b>	<b>1.261.637,22</b>	<b>1.180.767,85</b>	<b>80.869,37</b>	<b>7%</b>
<b>1.04</b>	<b>Ricavi da Manifestazioni Internazionali:</b>				
CEA.014	Contributi dalla Federazione Internazionale	-	-		
CEA.015	Contributi e rimborsi da altre organizzazioni	258.045,80	50.106,00	207.939,80	415%
CEA.016	Pubblicità, sponsorizzazioni	-	-		
CEA.017	Diritto televisivi	-	-		
CEA.018	Vendita di materiale promozionale	-	-		
CEA.019	Vendita biglietti	-	-		
CEA.600	Vendita di servizi	-	-		
	<b>Totale</b>	<b>258.045,80</b>	<b>50.106,00</b>	<b>207.939,80</b>	<b>415%</b>
<b>1.05</b>	<b>Ricavi da Manifestazioni Nazionali:</b>				
CEA.015	Contributi e rimborsi da altre organizzazioni				
CEA.016	Pubblicità, sponsorizzazioni	11.609,94	-	11.609,94	100%
CEA.017	Diritto televisivi				
CEA.018	Vendita di materiale promozionale				
CEA.019	Vendita biglietti				
CEA.600	Vendita di servizi				
	<b>Totale</b>	<b>11.609,94</b>	<b>-</b>	<b>11.609,94</b>	<b>100%</b>
<b>1.06</b>	<b>Ricavi da pubblicità e sponsorizzazioni:</b>				
CEA.016	Pubblicità, sponsorizzazioni		139.146,04	- 139.146,04	-100%
CEA.017	Diritto televisivi	24.686,50	24.686,50	-	-
CEA.020	Sponsors istituzionali	121.751,91	-	121.751,91	100%
CEA.021	Fornitori ufficiali della Federazione	76.650,00	76.650,00	-	-
CEA.022	Pubblicità su mezzi di comunicazione federale				
	<b>Totale</b>	<b>223.088,41</b>	<b>240.482,54</b>	<b>- 17.394,13</b>	<b>-7%</b>
<b>1.07</b>	<b>Altri ricavi della gestione ordinaria:</b>				
CEA.011	Quote iscrizione a corsi				
CEA.015	Contributi e rimborsi da altre organizzazioni	36.077,36	125.367,64	- 89.290,28	-71%
CEA.023	Plusvalenze				
CEA.024	Vendita di Pubblicazioni, materiale didattico e altro materiale sportivo				
CEA.025	Rimborsi dal CONI per scambi tecnici				
CEA.026	Recuperi e rimborsi da terzi		3.841,80	- 3.841,80	-100%
CEA.027	Fitti attivi e convenzioni con terzi				
CEA.028	Altre prestazioni da terzi				
CEA.040	Sopravvenienze e insussistenze attive non iscrivibili in altre voci	20.794,57	418.256,34	- 397.461,77	-95%
	<b>Totale</b>	<b>56.871,93</b>	<b>547.465,78</b>	<b>- 490.593,85</b>	<b>-90%</b>
<b>1.08</b>	<b>Contributi Comitato Italiano Paralimpico</b>				
CEA.601	Contributi per attività paralimpica / A.L.	40.000,00	45.000,00	- 5.000,00	-11%
CEA.501	Contributi personale già con contratto federale				
CEA.602	Contributi costo lavoro personale ex Comitato Paralimpico				
	<b>Totale</b>	<b>40.000,00</b>	<b>45.000,00</b>	<b>- 5.000,00</b>	<b>-11%</b>

## 2. QUADRO ANALITICO

Denominazione Federazione:

ESERCIZIO

2016

FEDERAZIONE ITALIANA TIRO A VOLO

	A		B		DIFF. A-B	
	CONTO EC. 2016	CONTO EC. 2015	CONTO EC. 2016	CONTO EC. 2015	€	%
<b>Valore della produzione Attività Centrale</b>	6.840.076,60	6.600.621,91			239.454,69	4%
<i>In % sul Valore della produzione</i>	100%	100%				

2

### Attività Struttura Territoriale

2.02	Contributi dello Stato, Enti Locali, altri soggetti				
CEA.031	Contributi dello Stato, Regione, Enti Locali				
	<b>Totale</b>	-	-	-	-
2.03	Quote degli associati:				
CEA.007	Quote di affiliazione				
CEA.008	Quote di tesseramento				
CEA.009	Multe e tasse gara				
CEA.010	Diritti di segreteria				
CEA.011	Quote iscrizione a corsi				
CEA.029	Quote abbonamento a pubblicazioni				
	<b>Totale</b>	-	-	-	-
2.04	Ricavi da manifestazioni:				
CEA.016	Pubblicità, sponsorizzazioni				
CEA.017	Diritti televisivi				
CEA.018	Vendita di materiale promozionale				
CEA.019	Vendita biglietti				
CEA.600	Vendita di servizi				
	<b>Totale</b>	-	-	-	-
2.05	Altri ricavi della gestione:				
CEA.011	Quote iscrizione a corsi				
CEA.019	Vendita biglietti				
CEA.024	Vendita di Pubblicazioni, materiale didattico e altro materiale sportivo				
CEA.026	Recuperi e rimborsi da terzi				
CEA.027	Fitti attivi e convenzioni con terzi				
	<b>Totale</b>	-	-	-	-

**Valore della produzione Struttura Territoriale**

*In % sul Valore della produzione*

**VALORE DELLA PRODUZIONE**

-	-		
-	-		
6.840.076,60	6.600.621,91	239.454,69	4%



## 2. QUADRO ANALITICO

Denominazione Federazione:

ESERCIZIO

2016

FEDERAZIONE ITALIANA TIRO A VOLO

A		B		DIFF. A-B	
CONTO EC. 2016		CONTO EC. 2015		€	%

### CEB COSTI DELLA PRODUZIONE

1 ATTIVITA' SPORTIVA

1.01 Costi per l'Attività Sportiva Centrale:

01:01:01 Costi PO/AL

1.01.01.01 Attività Naz. ed Internaz. P.O. ed A.L.

		A		B		DIFF. A-B	
		CONTO EC. 2016		CONTO EC. 2015		€	%
1.01.01.01	Partecipazione a Manif. Sport. Naz. - Intern. finalizzate alla Prep. Olimp.-Alto Livello:						
CEB.001	Spese di trasferta e soggiorno	465.943,34	519.061,78	-	53.118,44	-10%	
CEB.002	Indennità, diarie e rimborsi forfettari	57.550,00	67.139,73	-	9.589,73	-14%	
CEB.003	Compensi per staff tecnico	251.200,00	-		251.200,00	100%	
CEB.004	Compensi per staff sanitario	350,00	-		350,00	100%	
CEB.005	Acquisto materiale sportivo e attrezzature sportive non capitalizzabili	28.431,25	-		28.431,25	100%	
CEB.006	Spese mediche	-	-		-		
CEB.007	Premi di classifica	618.000,00	354.274,38		263.725,62	74%	
CEB.008	Premi di assicurazione	-	-		-		
CEB.010	Noleggio materiale tec. sportivo, attrezzature, impianti, automezzi e sw	-	32.849,82	-	32.849,82	-100%	
CEB.012	Quote di iscrizione e partecipazione a manifestazioni	72.238,94	69.220,00		3.018,94	4%	
CEB.013	Indennità, compensi, gettoni ed altre utilità ufficiali di gara, arbitri, commissari, cronometristi	39.940,00	87.000,00	-	47.060,00	-54%	
CEB.014	Trasporto e facchinaggio	-	-		-		
CEB.017	Acquisto biglietti	1.100,00	-		1.100,00	100%	
CEB.018	Acquisto materiale di consumo	-	-		-		
CEB.033	Prmozione comunicazione e marketing	14.228,01	841,56		13.386,45	1591%	
CEB.063	Servizi di pulizia e sorveglianza	-	-		-		
CEB.065	Canoni ed oneri locali	-	-		-		
CEB.084	Oneri previdenziali arbitri	-	-		-		
CEB.120	Contributi ad associazioni e terzi	-	-		-		
	<b>Totale</b>	<b>1.548.981,54</b>	<b>1.130.387,27</b>		<b>418.594,27</b>	<b>37%</b>	
1.01.01.02	Allenamenti e stages:						
CEB.001	Spese di trasferta e soggiorno	91.347,90	127.580,55	-	36.232,65	-28%	
CEB.002	Indennità, diarie e rimborsi forfettari	-	-		-		
CEB.003	Compensi per staff tecnico	-	-		-		
CEB.004	Compensi per staff sanitario	-	-		-		
CEB.005	Acquisto materiale sportivo e attrezzature sportive non capitalizzabili	121.655,59	84.712,61		36.942,98	44%	
CEB.006	Spese mediche	-	-		-		
CEB.010	Noleggio materiale tec. sportivo, attrezzature, impianti, automezzi e sw	442.500,00	405.000,00		37.500,00	9%	
CEB.014	Trasporto e facchinaggio	-	-		-		
CEB.016	Altre spese	-	-		-		
CEB.018	Acquisto materiale di consumo	-	-		-		
CEB.030	Manutenzione ordinaria	-	-		-		
CEB.063	Servizi di pulizia e sorveglianza	-	-		-		
CEB.065	Canoni ed oneri locali	-	-		-		
	<b>Totale</b>	<b>655.503,49</b>	<b>617.293,16</b>		<b>38.210,33</b>	<b>6%</b>	
1.01.01.03	Funzionamento Commissioni Tecniche:						
CEB.001	Spese di trasferta e soggiorno	7.784,92	7.331,20		453,72	6%	
CEB.002	Indennità, diarie e rimborsi forfettari	-	-		-		
CEB.016	Altre spese	-	-		-		
	<b>Totale</b>	<b>7.784,92</b>	<b>7.331,20</b>		<b>453,72</b>	<b>6%</b>	
1.01.01.04	Compensi per prestazioni contrattuali:						
CEB.003	Compensi per staff tecnico	197.999,00	279.449,00	-	81.450,00	-29%	
CEB.004	Compensi per staff sanitario	25.000,00	18.150,00		6.850,00	38%	
CEB.009	Compensi per distaccati Ministero	-	-		-		
	<b>Totale</b>	<b>222.999,00</b>	<b>297.599,00</b>		<b>74.600,00</b>	<b>-25%</b>	
1.01.01.05	Interventi per gli atleti:						
CEB.006	Spese mediche	-	-		-		
CEB.019	Tutela assicurativa	-	9.831,80	-	9.831,80	-100%	
CEB.020	Tutela previdenziale	-	-		-		
CEB.021	Borse di studio	-	-		-		
CEB.022	Contributi ad atleti ed altri soggetti	-	-		-		
CEB.026	Tutela sanitaria	-	-		-		
	<b>Totale</b>	<b>-</b>	<b>9.831,80</b>		<b>9.831,80</b>	<b>-100%</b>	
1.01.01.06	Spese per antidoping:						
CEB.001	Spese di trasferta e soggiorno	-	-		-		
CEB.023	Indennità, compensi, gettoni ed altre utilità Commissioni Antidoping	-	-		-		
CEB.024	Compensi per prestazioni tecnico-scientifiche	-	-		-		
CEB.025	Spese controlli antidoping	22.199,57	12.341,80		9.857,77	80%	
CEB.040	Compensi per servizi tecnico-scientifici	-	-		-		
	<b>Totale</b>	<b>22.199,57</b>	<b>12.341,80</b>		<b>9.857,77</b>	<b>80%</b>	

Totale Preparazione Olimpica/Alto livello

2.457.468,52 2.074.784,23

382.684,29 18%

## 2. QUADRO ANALITICO

Denominazione Federazione:

ESERCIZIO

2016

FEDERAZIONE ITALIANA TIRO A VOLO

		A	B	DIFF. A-B	
		CONTO EC. 2016	CONTO EC. 2015	€	%
<b>1.01.01.02</b>	<b>Attività rappresentative nazionali</b>				
<b>1.01.01.02.01</b>	<b>Partecipaz. a Manif. sportive naz./inter.:</b>				
CEB.001	Spese di trasferta e soggiorno	71.090,24	45.820,28	25.269,96	55%
CEB.002	Indennità, diarie e rimborsi forfettari	4.000,00	2.400,00	1.600,00	67%
CEB.003	Compensi per staff tecnico			-	
CEB.004	Compensi per staff sanitario			-	
CEB.005	Acquisto materiale sportivo e attrezzature sportive non capitalizzabili			-	
CEB.006	Spese mediche			-	
CEB.007	Premi di classifica			-	
CEB.008	Premi di assicurazione			-	
CEB.010	Noleggio materiale tec. sportivo, attrezzature, impianti, automezzi e sw	2.133,00	32.576,00	- 30.443,00	-93%
CEB.012	Quote di iscrizione e partecipazione a manifestazioni	6.437,00	3.278,00	3.159,00	96%
CEB.013	Indennità, compensi, gettoni ed altre utilità ufficiali di gara, arbitri, commissari, cronometristi			-	
CEB.014	Trasporto e facchinaggio			-	
CEB.016	Altre spese			-	
CEB.018	Acquisto materiale di consumo			-	
CEB.030	Manutenzione ordinaria			-	
CEB.063	Servizi di pulizia e sorveglianza			-	
CEB.065	Canoni ed oneri locativi			-	
CEB.084	Oneri previdenziali arbitri			-	
CEB.120	Contributi ad associazioni e terzi			-	
	<b>Totale</b>	<b>83.660,24</b>	<b>84.074,28</b>	<b>- 414,04</b>	<b>0%</b>
<b>1.01.01.02.02</b>	<b>Allenamenti e stages:</b>				
CEB.001	Spese di trasferta e soggiorno	74.454,17	67.311,23	7.142,94	11%
CEB.002	Indennità, diarie e rimborsi forfettari			-	
CEB.003	Compensi per staff tecnico			-	
CEB.004	Compensi per staff sanitario			-	
CEB.005	Acquisto materiale sportivo e attrezzature sportive non capitalizzabili	40.297,16	36.359,92	3.937,24	11%
CEB.006	Spese mediche			-	
CEB.010	Noleggio materiale tec. sportivo, attrezzature, impianti, automezzi e sw			-	
CEB.014	Trasporto e facchinaggio			-	
CEB.016	Altre spese			-	
CEB.018	Acquisto materiale di consumo			-	
CEB.030	Manutenzione ordinaria			-	
CEB.063	Servizi di pulizia e sorveglianza			-	
CEB.065	Canoni ed oneri locativi			-	
	<b>Totale</b>	<b>114.751,33</b>	<b>103.671,15</b>	<b>11.080,18</b>	<b>11%</b>
<b>1.01.01.02.03</b>	<b>Funzionamento Commissioni Tecniche:</b>				
CEB.001	Spese di trasferta e soggiorno			-	
CEB.002	Indennità, diarie e rimborsi forfettari			-	
CEB.016	Altre spese			-	
	<b>Totale</b>	<b>-</b>	<b>-</b>	<b>-</b>	
<b>1.01.01.02.04</b>	<b>Compensi per prestazioni contrattuali:</b>				
CEB.003	Compensi per staff tecnico	65.000,00	50.000,00	15.000,00	30%
CEB.004	Compensi per staff sanitario			-	
CEB.009	Compensi per distaccati Ministero			-	
	<b>Totale</b>	<b>65.000,00</b>	<b>50.000,00</b>	<b>15.000,00</b>	<b>30%</b>
<b>1.01.01.02.05</b>	<b>Interventi per gli atleti:</b>				
CEB.006	Spese mediche			-	
CEB.019	Tutela assicurativa			-	
CEB.020	Tutela previdenziale			-	
CEB.021	Borse di studio	22.500,00	28.000,00	- 5.500,00	-20%
CEB.022	Contributi ad atleti ed altri soggetti			-	
CEB.026	Tutela sanitaria			-	
	<b>Totale</b>	<b>22.500,00</b>	<b>28.000,00</b>	<b>- 5.500,00</b>	<b>-20%</b>
<b>1.01.01.02.06</b>	<b>Spese per antidoping:</b>				
CEB.001	Spese di trasferta e soggiorno			-	
CEB.023	Indennità, compensi, gettoni ed altre utilità Commissioni Antidoping			-	
CEB.024	Compensi per prestazioni tecnico-scientifiche			-	
CEB.025	Spese controlli antidoping			-	
CEB.040	Compensi per servizi tecnico-scientifici			-	
	<b>Totale</b>	<b>-</b>	<b>-</b>	<b>-</b>	
<b>Totale Rappresentative Nazionali</b>		<b>285.911,57</b>	<b>265.745,43</b>	<b>20.166,14</b>	<b>8%</b>

Costi P.O./A.L.

2.743.380,09

2.340.529,66

402.850,43 0,172119

Page 1 of 1

## 2. QUADRO ANALITICO

Denominazione Federazione:

ESERCIZIO

2016

FEDERAZIONE ITALIANA TIRO A VOLO

A		B		DIFF. A-B	
CONTO EC. 2016		CONTO EC. 2015		€	%

01:01:02

Costi attività sportiva

1.01.02.01 Organizzazione Manifestaz. Sportive Intern.li

CEB.		A	B	DIFF.	%
CEB.001	Spese di trasferta e soggiorno		19.971,00	- 19.971,00	-100%
CEB.002	Indennità, diarie e rimborsi forfettari			-	
CEB.005	Acquisto materiale sportivo e attrezzature sportive non capitalizzabili			-	
CEB.007	Premi di classifica			-	
CEB.008	Premi di assicurazione			-	
CEB.010	Noleggio materiale tec. sportivo, attrezzature, impianti, automezzi e sw			-	
CEB.011	Coppe, medaglie, altro materiale premiazionale e onorificenze			-	
CEB.012	Quote di iscrizione e partecipazione a manifestazioni			-	
CEB.013	Indennità, compensi, gettoni ed altre utilità ufficiali di gara, arbitri, commissari, cronometristi			-	
CEB.014	Trasporto e facchinaggio			-	
CEB.016	Altre spese			-	
CEB.017	Acquisto biglietti			-	
CEB.018	Acquisto materiale di consumo			-	
CEB.024	Compensi per prestazioni tecnico-scientifiche			-	
CEB.028	Contributi a Comitati Organizzatori			-	
CEB.029	Corrispettivo per ingaggio squadre partecipanti			-	
CEB.030	Manutenzione ordinaria			-	
CEB.031	Assistenza medica, antidoping			-	
CEB.033	Promozione, comunicazione e marketing			-	
CEB.040	Compensi per servizi tecnico-scientifici			-	
CEB.045	Produzione, diffusione e diritti per la trasmissione televisiva / radiofonica			-	
CEB.058	Contributi a società e associazioni sportive	749.281,52	209.795,80	539.485,72	257%
CEB.084	Oneri previdenziali arbitri			-	
CEB.120	Contributi ad associazioni e terzi			-	
	Costi per altri servizi e prestazioni			-	
<b>Totale Organizzazione Manifestaz. Sportive Intern.li</b>		<b>749.281,52</b>	<b>229.766,80</b>	<b>519.514,72</b>	<b>226%</b>

1.01.02.02 Organizz. Manifestazione Sportive Nazionali

CEB.		A	B	DIFF.	%
CEB.001	Spese di trasferta e soggiorno	87.785,55	67.806,72	19.978,83	29%
CEB.002	Indennità, diarie e rimborsi forfettari			-	
CEB.005	Acquisto materiale sportivo e attrezzature sportive non capitalizzabili	145.150,22	8.882,00	136.268,22	1534%
CEB.007	Premi di classifica	243.931,00	157.028,32	86.902,68	55%
CEB.008	Premi di assicurazione			-	
CEB.010	Noleggio materiale tec. sportivo, attrezzature, impianti, automezzi e sw	35.476,00	5.490,00	29.986,00	546%
CEB.011	Coppe, medaglie, altro materiale premiazionale e onorificenze	43.218,67	33.853,15	9.365,52	28%
CEB.012	Quote di iscrizione e partecipazione a manifestazioni			-	
CEB.013	Indennità, compensi, gettoni ed altre utilità ufficiali di gara, arbitri, commissari,	261.570,00	156.960,00	104.610,00	67%
CEB.014	Trasporto e facchinaggio			-	
CEB.016	Altre spese			-	
CEB.017	Acquisto biglietti			-	
CEB.018	Acquisto materiale di consumo			-	
CEB.024	Compensi per prestazioni tecnico-scientifiche	5.000,00	5.000,00	-	-
CEB.028	Contributi a Comitati Organizzatori			-	
CEB.029	Corrispettivo per ingaggio squadre partecipanti			-	
CEB.030	Manutenzione ordinaria		301,81	- 301,81	-100%
CEB.031	Assistenza medica, antidoping			-	
CEB.033	Promozione, comunicazione e marketing	82.391,72	12.991,00	69.400,72	534%
CEB.040	Compensi per servizi tecnico-scientifici			-	
CEB.045	Produzione, diffusione e diritti per la trasmissione televisiva / radiofonica			-	
CEB.065	Canoni ed oneri locativi			-	
CEB.084	Oneri previdenziali arbitri			-	
CEB.120	Contributi ad associazioni e terzi			-	
	Costi per altri servizi e prestazioni			-	
<b>Totale Organizz. Manifestazione Sportive Nazionali</b>		<b>904.523,16</b>	<b>448.313,00</b>	<b>456.210,16</b>	<b>102%</b>

## 2. QUADRO ANALITICO

Denominazione Federazione:

ESERCIZIO

2016

FEDERAZIONE ITALIANA TIRO A VOLO

A		B		DIFF. A-B	
CONTO EC. 2016		CONTO EC. 2015		€	%

### 1.01.02.03 Partecipazione ad organismi internazionali

CEB	Descrizione	CONTO EC. 2016	CONTO EC. 2015	DIFF. €	DIFF. %
CEB.001	Spese di trasferta e soggiorno	8.722,00	12.302,79	- 3.580,79	-29%
CEB.002	Indennità, diarie e rimborsi forfettari			-	
CEB.034	Quote di adesione ad organismi internazionali	6.432,43	6.718,37	- 285,94	-4%
CEB.042	Organizzazione e partecipazione a convegni, seminari, congressi, fiere e conferenze stampa			-	
CEB.087	Indennità, compensi, gettoni ed altre utilità Organi di gestione			-	
CEB.121	Spese per licenze		-	-	

### Totale Partecipazione ad organismi internazionali

15.154,43      19.021,16      - 3.866,73      -20%

### 1.01.02.04 Formazione ricerca e documentazione

1.01.02.04.01	Corsi di formaz.quadri tecnici e Ufficiali di gara	CONTO EC. 2016	CONTO EC. 2015	DIFF. €	DIFF. %
CEB.001	Spese di trasferte e soggiorno	30.111,89	4.302,24	25.809,65	600%
CEB.002	Indennità, diarie e rimborsi forfettari			-	
CEB.008	Premi di assicurazione			-	
CEB.010	Noleggio materiale tec. sportivo, attrezzature, impianti, automezzi e sw			-	
CEB.016	Altre spese			-	
CEB.018	Acquisto materiale di consumo			-	
CEB.021	Borse di studio			-	
CEB.024	Compensi per prestazioni tecnico-scientifiche			-	
CEB.033	Promozione, comunicazione e marketing			-	
CEB.039	Brevetti e diplomi			-	
CEB.040	Compensi per servizi tecnico-scientifici			-	
CEB.042	Organizzazione e partecipazione a convegni, seminari, congressi, fiere e conferenze stampa			-	
CEB.043	Costi per acquisti di materiale didattico e per servizi di traduzione / video			-	
CEB.054	Formazione di quadri tecnici e altri soggetti			-	
<b>Totale</b>		<b>30.111,89</b>	<b>4.302,24</b>	<b>25.809,65</b>	<b>600%</b>

1.01.02.04.03	Corsi di formazione per altri soggetti:	CONTO EC. 2016	CONTO EC. 2015	DIFF. €	DIFF. %
CEB.001	Spese di trasferta e soggiorno		12.946,41	- 12.946,41	-100%
CEB.002	Indennità, diarie e rimborsi forfettari			-	
CEB.008	Premi di assicurazione			-	
CEB.010	Noleggio materiale tec. sportivo, attrezzature, impianti, automezzi e sw			-	
CEB.016	Altre spese			-	
CEB.018	Acquisto materiale di consumo			-	
CEB.021	Borse di studio			-	
CEB.024	Compensi per prestazioni tecnico-scientifiche			-	
CEB.033	Promozione, comunicazione e marketing			-	
CEB.039	Brevetti e diplomi			-	
CEB.040	Compensi per servizi tecnico-scientifici			-	
CEB.042	Organizzazione e partecipazione a convegni, seminari, congressi, fiere e conferenze stampa			-	
CEB.043	Costi per acquisti di materiale didattico e per servizi di traduzione / video			-	
CEB.054	Formazione di quadri tecnici e altri soggetti			-	
<b>Totale</b>		<b>-</b>	<b>12.946,41</b>	<b>- 12.946,41</b>	<b>-100%</b>

1.01.02.04.04	Ricerca e documentazione:	CONTO EC. 2016	CONTO EC. 2015	DIFF. €	DIFF. %
CEB.001	Spese di trasferta e soggiorno	11.411,61	16.000,00	- 4.588,39	-29%
CEB.024	Compensi per prestazioni tecnico-scientifiche	107.396,17	93.999,96	13.396,21	14%
CEB.040	Compensi per servizi tecnico-scientifici			-	
CEB.042	Organizzazione e partecipazione a convegni, seminari, congressi, fiere e conferenze stampa			-	
CEB.043	Costi per acquisti di materiale didattico e per servizi di traduzione / video			-	
CEB.044	Acquisto giornali, riviste, pubblicazioni tecniche			-	
CEB.045	Produzione, diffusione e diritti per la trasmissione televisiva / radiofonica	76.000,00	83.750,00	- 7.750,00	-9%
CEB.120	Contributi ad associazioni e terzi		10.000,00	- 10.000,00	-100%
<b>Totale</b>		<b>194.807,78</b>	<b>203.749,96</b>	<b>- 8.942,18</b>	<b>-4%</b>

### Totale Formazione ricerca e documentazione

224.919,67      220.998,61      3.921,06      2%

## 2. QUADRO ANALITICO

Denominazione Federazione:

ESERCIZIO

2016

FEDERAZIONE ITALIANA TIRO A VOLO

		A		B		DIFF. A-B	
		CONTO EC. 2016	CONTO EC. 2015	CONTO EC. 2016	CONTO EC. 2015	€	%
<b>1.01.02.05</b>	<b>Promozione Sportiva</b>						
CEB.001	Spese trasferte e soggiorni	20.326,40	20.059,21			267,19	1%
CEB.005	Acquisto materiale sportivo e attrezzature sportive non capitalizzabili					-	
CEB.010	Noleggio materiale tec. sportivo, attrezzature, impianti, automezzi e sw	9.644,96	5.156,76			4.488,20	87%
CEB.011	Coppe, medaglie, altro materiale premiazionale e onorificenze					-	
CEB.013	Indennità, compensi, gettoni ed altre utilità ufficiali di gara, arbitri, commissari, cronometristi					-	
CEB.014	Trasporto e facchinaggio					-	
CEB.018	Acquisto materiale di consumo					-	
CEB.021	Borse di studio					-	
CEB.022	Contributi ad atleti ed altri soggetti					-	
CEB.024	Compensi per prestazioni tecnico-scientifiche					-	
CEB.030	Manutenzione ordinaria					-	
CEB.033	Promozione, comunicazione e marketing	8.522,32	15.534,24			- 7.011,92	-45%
CEB.040	Compensi per servizi tecnico-scientifici					-	
CEB.045	Produzione, diffusione e diritti per la trasmissione televisiva / radiofonica					-	
CEB.056	Stampa opuscoli e materiale di propaganda		5.674,83			- 5.674,83	-100%
CEB.058	Contributi a società e associazioni sportive		3.858,00			- 3.858,00	-100%
CEB.084	Oneri previdenziali arbitri					-	
CEB.120	Contributi ad associazioni e terzi					-	
<b>Totale Promozione Sportiva</b>		<b>38.493,68</b>	<b>50.283,04</b>			<b>- 11.789,36</b>	<b>-23%</b>
<b>1.01.02.06</b>	<b>Contributi per l'attività sportiva</b>						
CEB.001	Spese trasferte e soggiorni	2.134,42	1.604,64			529,78	33%
CEB.024	Compensi per prestazioni tecnico-scientifiche	625,00	8.418,00			- 7.793,00	-93%
CEB.045	Produzione, diffusione e diritti per la trasmissione televisiva/radiofonica	1.220,00				1.220,00	100%
CEB.058	Contributi a società e associazioni sportive	351.012,49	370.582,00			- 19.569,51	-5%
CEB.120	Contributi ad associazioni e terzi		14.345,00			- 14.345,00	-100%
<b>Totale Contributi per l'attività sportiva</b>		<b>354.991,91</b>	<b>394.949,64</b>			<b>- 39.957,73</b>	<b>-10%</b>
<b>1.01.02.07</b>	<b>Gestione impianti sportivi</b>						
CEB.005	Acquisto materiale sportivo e attrezzature sportive non capitalizzabili					-	
CEB.008	Premi di assicurazione					-	
CEB.016	Altre spese					-	
CEB.018	Acquisto materiale di consumo					-	
CEB.024	Compensi per prestazioni tecnico-scientifiche					-	
CEB.030	Manutenzione ordinaria					-	
CEB.040	Compensi per servizi tecnico-scientifici					-	
CEB.063	Servizi di pulizia e sorveglianza					-	
CEB.064	Utenze e servizi					-	
CEB.065	Canoni ed oneri locativi					-	
	Costi per altri servizi e prestazioni					-	
<b>Totale Gestione Impianti sportivi</b>		<b>-</b>	<b>-</b>			<b>-</b>	
<b>1.01.02.08</b>	<b>Altri costi per l'attività sportiva</b>						
CEB.001	Spese di trasferta e soggiorno					-	
CEB.008	Premi di assicurazione	35.831,80	26.000,00			9.831,80	38%
CEB.017	Acquisto biglietti					-	
CEB.122	Acquisto modulistica per attività sportiva					-	
CEB.123	Indennità, compensi, gettoni ed altre utilità Commissioni sportive					-	
	Costi per altri servizi e prestazioni					-	
<b>Totale Altri costi per l'attività sportiva</b>		<b>35.831,80</b>	<b>26.000,00</b>			<b>9.831,80</b>	<b>38%</b>
<b>1.01.02.09</b>	<b>Ammortamenti attività sportiva</b>						
CEB.067	Ammortamento immobilizzazioni materiali					-	
CEB.068	Ammortamento immobilizzazioni immateriali					-	
<b>1.01.02.11</b>	<b>(Delta) rimanenze di materiale di consumo per attività sportiva</b>						
CEB.140	(Delta) rimanenze di materiale di consumo					-	
<b>Totale Δ rimanenze di materiale di consumo per attività sportiva</b>		<b>-</b>	<b>-</b>			<b>-</b>	
<b>Costi Attività sportiva</b>		<b>2.323.196,17</b>	<b>1.389.332,25</b>			<b>933.863,92</b>	<b>67%</b>

## 2. QUADRO ANALITICO

Denominazione Federazione:

ESERCIZIO

2016

FEDERAZIONE ITALIANA TIRO A VOLO

A		B		DIFF. A-B	
CONTO EC. 2016	CONTO EC. 2015	CONTO EC. 2016	CONTO EC. 2015	€	%

01:01:03

Costi Preparazione Paralimpica

1.01.03.01 Attività Naz. ed Internaz. Preparazione Paralimpica / A.L.

1.01.03.01.01	Partecipazione a Manif. Sport. Naz. - Intern. finalizzate alla Preparazione Paralimpica				
CEB.001	Spese di trasferta e soggiorno	12.765,50	29.340,16	-	16.574,66 -56%
CEB.002	Indennità, diarie e rimborsi forfettari			-	-
CEB.003	Compensi per staff tecnico			-	-
CEB.004	Compensi per staff sanitario			-	-
CEB.005	Acquisto materiale sportivo e attrezzature sportive non capitalizzabili	2.258,00			2.258,00 100%
CEB.006	Spese mediche			-	-
CEB.007	Premi di classifica			-	-
CEB.008	Premi di assicurazione			-	-
CEB.010	Noleggio materiale tec. sportivo, attrezzature, impianti, automezzi e sw			-	-
CEB.012	Quote di iscrizione e partecipazione a manifestazioni			-	-
CEB.013	Indennità, compensi, gettoni ed altre utilità ufficiali di gara, arbitri, commissari, cronometristi			-	-
CEB.014	Trasporto e facchinaggio			-	-
CEB.016	Altre spese	200,00	500,00	-	300,00 -60%
CEB.018	Acquisto materiale di consumo			-	-
CEB.033	Promozione, comunicazione e marketing	1.327,36	2.074,00	-	746,64 -36%
CEB.063	Servizi di pulizia e sorveglianza			-	-
CEB.065	Canoni ed oneri locativi			-	-
CEB.084	Oneri previdenziali arbitri			-	-
CEB.120	Contributi ad associazioni e terzi			-	-
	<b>Totale</b>	<b>16.550,86</b>	<b>31.914,16</b>	<b>-</b>	<b>15.363,30 -48%</b>

1.01.03.01.02	Allenamenti e stages:				
CEB.001	Spese di trasferta e soggiorno	4.892,43	5.000,00	-	107,57 -2%
CEB.002	Indennità, diarie e rimborsi forfettari			-	-
CEB.003	Compensi per staff tecnico			-	-
CEB.004	Compensi per staff sanitario			-	-
CEB.005	Acquisto materiale sportivo e attrezzature sportive non capitalizzabili	734,50	3.647,79	-	2.913,29 -80%
CEB.006	Spese mediche			-	-
CEB.010	Noleggio materiale tec. sportivo, attrezzature, impianti, automezzi e sw			-	-
CEB.014	Trasporto e facchinaggio			-	-
CEB.016	Altre spese			-	-
CEB.018	Acquisto materiale di consumo			-	-
CEB.020	Tutela previdenziale			-	-
CEB.030	Manutenzione ordinaria			-	-
CEB.063	Servizi di pulizia e sorveglianza			-	-
CEB.065	Canoni ed oneri locativi			-	-
	<b>Totale</b>	<b>5.626,93</b>	<b>8.647,79</b>	<b>-</b>	<b>3.020,86 -35%</b>

1.01.03.01.03	Funzionamento Commissioni Tecniche:				
CEB.001	Spese di trasferta e soggiorno			-	-
CEB.002	Indennità, diarie e rimborsi forfettari			-	-
CEB.016	Altre spese			-	-
	<b>Totale</b>	<b>-</b>	<b>-</b>	<b>-</b>	<b>-</b>

1.01.03.01.04	Compensi per prestazioni contrattuali:				
CEB.003	Compensi per staff tecnico	7.000,00	7.000,00	-	-
CEB.004	Compensi per staff sanitario			-	-
CEB.024	Compensi per prestazioni tecnico-scientifiche	6.169,18	6.830,00	-	660,82 -10%
	<b>Totale</b>	<b>13.169,18</b>	<b>13.830,00</b>	<b>-</b>	<b>660,82 -5%</b>

1.01.03.01.05	Interventi per gli atleti:				
CEB.006	Spese mediche			-	-
CEB.019	Tutela assicurativa			-	-
CEB.020	Tutela previdenziale			-	-
CEB.021	Borse di studio			-	-
CEB.022	Contributi ad atleti ed altri soggetti			-	-
CEB.026	Tutela sanitaria			-	-
	<b>Totale</b>	<b>-</b>	<b>-</b>	<b>-</b>	<b>-</b>

1.01.03.01.06	Spese per antidoping:				
CEB.001	Spese di trasferta e soggiorno			-	-
CEB.023	Indennità, compensi, gettoni ed altre utilità Commissioni Antidoping			-	-
CEB.024	Compensi per prestazioni tecnico-scientifiche			-	-
CEB.025	Spese controlli antidoping			-	-
CEB.040	Compensi per servizi tecnico-scientifici			-	-
	<b>Totale</b>	<b>-</b>	<b>-</b>	<b>-</b>	<b>-</b>

Costi Preparazione Paralimpica

35.346,97

54.391,95

- 19.044,98 -35%

## 2. QUADRO ANALITICO

Denominazione Federazione:

ESERCIZIO

2016

FEDERAZIONE ITALIANA TIRO A VOLO

A		B		DIFF. A-B	
CONTO EC. 2016		CONTO EC. 2015		€	%

01:01:04

Attività Sportiva Paralimpica

1.01.04.01 Organizz. Manifestazione Sportive Paralimpiche Nazionali ed Internazionali

CEB.001	Spese di trasferta e soggiorno	14.000,00		14.000,00	100%
CEB.002	Indennità, diarie e rimborsi forfettari			-	
CEB.005	Acquisto materiale sportivo e attrezzature sportive non capitalizzabili	1.505,00		1.505,00	100%
CEB.007	Premi di classifica			-	
CEB.008	Premi di assicurazione			-	
CEB.010	Noleggio materiale tec. sportivo, attrezzature, impianti, automezzi e sw			-	
CEB.011	Coppe, medaglie, altro materiale premiazionale e onorificenze			-	
CEB.012	Quote di iscrizione e partecipazione a manifestazioni			-	
CEB.013	Indennità, compensi, gettoni ed altre utilità ufficiali di gara, arbitri, commissari, cronometristi			-	
CEB.014	Trasporto e facchinaggio			-	
CEB.016	Altre spese			-	
CEB.017	Acquisto biglietti			-	
CEB.018	Acquisto materiale di consumo			-	
CEB.024	Compensi per prestazioni tecnico-scientifiche	4.080,00		4.080,00	100%
CEB.028	Contributi a Comitati Organizzatori			-	
CEB.029	Controspettivo per ingaggio squadre partecipanti			-	
CEB.030	Manutenzione ordinaria			-	
CEB.031	Assistenza medica, antidoping			-	
CEB.033	Promozione, comunicazione e marketing			-	
CEB.040	Compensi per servizi tecnico-scientifici			-	
CEB.045	Produzione, diffusione e diritti per la trasmissione televisiva / radiofonica			-	
CEB.058	Contributi a società e associazioni sportive	15.000,00		15.000,00	100%
CEB.084	Oneri previdenziali arbitri			-	
CEB.120	Contributi ad associazioni e terzi			-	
	Costi per altri servizi e prestazioni			-	

Totale Organizz. Manifestazioni Sportive Paralimpiche Nazionali ed Internazionali

34.585,00 - 34.585,00 100%

1.01.04.02 Formazione ricerca e documentazione

1.01.04.02.01	Corsi di formaz.quadri tecnici e Ufficiali di gara				
CEB.001	Spese di trasferte e soggiorno			-	
CEB.002	Indennità, diarie e rimborsi forfettari			-	
CEB.008	Premi di assicurazione			-	
CEB.010	Noleggio materiale tec. sportivo, attrezzature, impianti, automezzi e sw			-	
CEB.016	Altre spese			-	
CEB.018	Acquisto materiale di consumo			-	
CEB.021	Borse di studio			-	
CEB.024	Compensi per prestazioni tecnico-scientifiche			-	
CEB.033	Promozione, comunicazione e marketing			-	
CEB.039	Brevetti e diplomi			-	
CEB.040	Compensi per servizi tecnico-scientifici			-	
CEB.042	Organizzazione e partecipazione a convegni, seminari, congressi, fiere e conferenze stampa			-	
CEB.043	Costi per acquisti di materiale didattico e per servizi di traduzione / video			-	
CEB.054	Formazione di quadri tecnici e altri soggetti			-	
	<b>Totale</b>	-	-	-	

1.01.04.02.02	Corsi di formazione per altri soggetti:				
CEB.001	Spese di trasferta e soggiorno			-	
CEB.002	Indennità, diarie e rimborsi forfettari			-	
CEB.008	Premi di assicurazione			-	
CEB.010	Noleggio materiale tec. sportivo, attrezzature, impianti, automezzi e sw			-	
CEB.016	Altre spese			-	
CEB.018	Acquisto materiale di consumo			-	
CEB.021	Borse di studio			-	
CEB.024	Compensi per prestazioni tecnico-scientifiche			-	
CEB.033	Promozione, comunicazione e marketing			-	
CEB.039	Brevetti e diplomi			-	
CEB.040	Compensi per servizi tecnico-scientifici			-	
CEB.042	Organizzazione e partecipazione a convegni, seminari, congressi, fiere e conferenze stampa			-	
CEB.043	Costi per acquisti di materiale didattico e per servizi di traduzione / video			-	
CEB.054	Formazione di quadri tecnici e altri soggetti			-	
	<b>Totale</b>	-	-	-	

1.01.04.02.03	Ricerca e documentazione:				
CEB.016	Altre spese			-	
CEB.024	Compensi per prestazioni tecnico-scientifiche			-	
CEB.040	Compensi per servizi tecnico-scientifici			-	
CEB.042	Organizzazione e partecipazione a convegni, seminari, congressi, fiere e conferenze stampa			-	
CEB.043	Costi per acquisti di materiale didattico e per servizi di traduzione / video			-	
CEB.044	Acquisto giornali, riviste, pubblicazioni tecniche			-	
CEB.045	Produzione, diffusione e diritti per la trasmissione televisiva / radiofonica			-	
CEB.065	Canoni ed oneri locativi			-	
	<b>Totale</b>	-	-	-	

Totale Formazione ricerca e documentazione

- - -

Costi Attività Sportiva Paralimpica

34.585,00 - 34.585,00

Totale costi attività Paralimpica

69.931,97 54.391,95 15.540,02 29%

Totale costi attività sportiva centrale

5.136.508,23 3.784.253,86 1.352.254,37 36%

In % sul Costo della produzione

66% 64%

## 2. QUADRO ANALITICO

Denominazione Federazione:

ESERCIZIO

2016

FEDERAZIONE ITALIANA TIRO A VOLO

A		B		DIFF. A-B	
CONTO EC. 2016		CONTO EC. 2015		€	%

### 1.02 Costi per att. sportiva della Strutt. Terr.:

**Costi att. sportiva della Strutt. Terr. (dettaglio in Allegato)**

736.169,76	568.116,17	168.053,59	30%
------------	------------	------------	-----

*In % sul Costo della produzione*

9%	10%
----	-----

**Costi Att. Sportiva complessivi**

5.872.677,99	4.352.370,03	1.520.307,96	35%
--------------	--------------	--------------	-----

*In % sul Valore della produzione*

86%	66%
-----	-----

*In % sul Costo della produzione*

75%	73%
-----	-----



## 2. QUADRO ANALITICO

Denominazione Federazione:

ESERCIZIO

2016

FEDERAZIONE ITALIANA TIRO A VOLO

A		B		DIFF. A-B	
CONTO EC. 2016		CONTO EC. 2015		€	%

### 2 FUNZIONAMENTO E COSTI GENERALI

#### 2.01 Funz. e costi generali attività centrale:

##### 2.01.01 Costi per il personale e collaborazioni

CEB.019	Tutela assicurativa	3.841,74	12.780,00	-	8.938,26	-70%
CEB.057	Assicurazioni	11.052,00			11.052,00	100%
CEB.071	Personale CONI - rimborso spese missione	1.485,00			1.485,00	100%
CEB.073	Personale Federale - retribuzione ordinaria	174.154,86	156.791,45		17.363,41	11%
CEB.074	Personale Federale - straordinari	17.316,17	17.386,16	-	69,99	-0,4%
CEB.075	Personale Federale - oneri previdenziali	65.127,27	50.881,89		14.245,38	28%
CEB.076	Premi assicurativi personale				-	
CEB.077	Personale Federale - Trattamento di fine rapporto	10.335,75	10.249,26		86,49	1%
CEB.078	Personale Federale - rimborso spese missione	12.493,23	10.296,72		2.196,51	21%
CEB.079	Personale Federale - rimborsi spese di trasferta a piè di lista				-	
CEB.080	Collaboratori - compensi				-	
CEB.081	Collaboratori - oneri previdenziali	10.474,02	6.547,30		3.926,72	60%
CEB.082	Collaboratori - assicurazione INAIL				-	
CEB.083	Collaboratori - Rimborso spese missioni				-	
CEB.085	Contratti per lavoratori interinali				-	
CEB.086	Costi di formazione del personale				-	
CEB.200	Personale ex Coni Servizi SpA retribuzione ordinaria	408.050,18	374.643,70		33.406,48	9%
CEB.201	Personale ex Coni Servizi SpA retribuzione straordinaria	23.780,39	26.782,53	-	3.002,14	-11%
CEB.202	Oneri a carico azienda personale ex Coni Servizi SpA	156.631,28	124.971,15		31.660,13	25%
CEB.204	Indennità varie personale ex Coni Servizi SpA	-	-		-	
CEB.205	Premi di produzione personale ex Coni Servizi SpA	63.282,99	64.230,26	-	947,27	-1%
CEB.206	Accantonamento TFR personale ex Coni Servizi SpA	30.471,32	29.020,15		1.451,17	5%
CEB.207	Indennità varie personale già federale				-	
CEB.208	Premi di produzione personale già federale	24.247,38	23.890,69		356,69	1%
CEB.210	Accantonamento Fondo di Previdenza Complementare (1%)	5.470,17	5.393,73		76,44	1%
CEB.300	Buoni pasto/ticket restaurant	21.344,48	19.487,19		1.857,29	10%
CEB.800	Interventi assistenziali al personale	30,00	50,00	-	20,00	-40%

##### Totale Costi per il personale e collaborazioni

1.039.588,23 933.402,18 106.186,05 11%

##### 2.01.02 Organi e Commissioni federali

- 1.039.588,23

CEB.001	Spese trasferta e soggiorno	73.702,80	62.420,72		11.282,08	18%
CEB.019	Tutela assicurativa	3.533,35	3.533,35		-	-
CEB.087	Indennità, compensi, gettoni ed altre utilità Organi di gestione	37.928,24	43.800,00	-	5.871,76	-13%
CEB.088	Indennità, compensi, gettoni ed altre utilità Collegio dei Revisori dei conti	24.247,83	22.950,54		1.297,29	6%
CEB.089	Indennità, compensi, gettoni ed altre utilità Organi di giustizia sportiva	94,08	2.990,00	-	2.895,92	-97%
CEB.090	Assemblea nazionale	28.909,77			28.909,77	100%
CEB.091	Indennità, compensi, gettoni ed altre utilità Commissioni federali				-	
CEB.092	Indennità, compensi, gettoni ed altre utilità Consulta federale				-	

##### Totale Organi e Commissioni federali

168.416,07 135.694,61 32.721,46 24%

##### 2.01.03 Costi per la comunicazione

CEB.001	Spese di trasferta e soggiorno				-	
CEB.033	Promozione, comunicazione e marketing					
CEB.042	Organizzazione e partecipazione a convegni, seminari, congressi, fiere e conferenze stampa					
CEB.093	Costo rivista federale	103.000,00	88.000,00		15.000,00	17%
CEB.095	Comunicati, opuscoli, annuari e servizi fotografici				-	

##### Totale Costi per la comunicazione

103.000,00 88.000,00 15.000,00 17%

## 2. QUADRO ANALITICO

Denominazione Federazione:

ESERCIZIO

2016

FEDERAZIONE ITALIANA TIRO A VOLO

		A		B		DIFF. A-B	
		CONTO EC. 2016	CONTO EC. 2015	CONTO EC. 2016	CONTO EC. 2015	€	%
<b>2.01.04</b>	<b>Costi generali</b>						
CEB.001	Spese di trasferta e soggiorno	30.895,78	18.443,19			12.452,59	68%
CEB.008	Premi di assicurazioni					-	
CEB.010	Noleggio materiale tec. sportivo, attrezzature, impianti, automezzi e sw					-	
CEB.014	Trasporto e facchinaggio	21.390,50	17.871,25			3.519,25	20%
CEB.016	Altre spese					-	
CEB.018	Acquisto materiale di consumo	27.706,93	30.745,76			- 3.038,83	-10%
CEB.030	Manutenzione ordinaria		1.168,76			- 1.168,76	-100%
CEB.032	Noleggio materiale tec. sportivo, attrezzature, impianti, automezzi e sw	6.236,64	6.445,26			- 208,62	-3%
CEB.033	Promozione, comunicazione e marketing		79.072,09			- 79.072,09	-100%
CEB.042	Organizzazione e partecipazione a convegni, seminari, congressi, fiere e conferenze stampa					-	
CEB.043	Costi per acquisti di materiale didattico e per servizi di traduzione / video					-	
CEB.044	Acquisto giornali, riviste, pubblicazioni tecniche	3.025,60	-			3.025,60	100%
CEB.056	Stampa opuscoli e materiale di propaganda	3.782,00				3.782,00	100%
CEB.065	Canoni ed oneri locativi					-	
CEB.096	Servizi giuridici, amministrativi e fiscali	10.999,92	5.500,00			5.499,92	100%
CEB.097	Compensi per prestazioni connesse alla pubblicità e promozione	112.709,55	-			112.709,55	100%
CEB.098	Spese per manutenzione e sviluppo sistemi informativi e sito internet	73.408,41	61.969,46			11.438,95	18%
CEB.099	Prestazioni giuridiche, amministrative e fiscali	73.313,88	49.196,18			24.117,70	49%
CEB.100	Spese per liti, arbitrati e risarcimenti					-	
CEB.101	Spese postali e telefoniche	34.339,37	19.490,75			14.848,62	76%
CEB.105	Spese di rappresentanza	20.980,79	7.922,98			13.057,81	165%
CEB.106	Commissioni bancarie e postali	8.237,89	7.595,31			642,58	8%
CEB.107	Provvigioni per intermediazione pubblicitaria					-	
CEB.108	Imposte indirette, tasse e contributi	194,25				194,25	100%
CEB.600	Costo per la sicurezza del personale	7.454,20	5.191,10			2.263,10	44%
<b>Totale Costi generali</b>		<b>434.675,71</b>	<b>310.612,09</b>			<b>124.063,62</b>	<b>40%</b>
<b>2.01.05</b>	<b>Ammortamenti per funzionamento</b>						
CEB.067	Ammortamento immobilizzazioni materiali	69.761,19	54.637,09			15.124,10	28%
CEB.068	Ammortamento immobilizzazioni immateriali	12.917,18				12.917,18	100%
<b>Totale Ammortamenti per funzionamento</b>		<b>82.678,37</b>	<b>54.637,09</b>			<b>28.041,28</b>	<b>51%</b>
<b>2.01.07</b>	<b>(Delta) rimanenze di materiale di consumo per funzionamento</b>						
CEB.140	(Delta) rimanenze materiale di consumo	-	-			-	-
<b>Totale Δ rimanenze di materiale di consumo per funzionamento</b>		<b>-</b>	<b>-</b>			<b>-</b>	<b>-</b>
<b>2.01.08</b>	<b>Rimborsi stato per applicazione norme di contenimento spesa pubblica amministrazione</b>						
	Somme da riversare allo Stato per applicazione disposizioni di finanza pubblica					-	-
<b>Totale Rimborsi stato per applicazione norme di contenimento spesa</b>		<b>-</b>	<b>-</b>			<b>-</b>	<b>-</b>
<b>Funz. e costi gen. attività centrale</b>		<b>1.828.358,38</b>	<b>1.522.345,97</b>			<b>306.012,41</b>	<b>20%</b>
<b>In % sul Costo della produzione</b>		<b>23%</b>	<b>26%</b>				

## 2. QUADRO ANALITICO

Denominazione Federazione:

ESERCIZIO

2016

FEDERAZIONE ITALIANA TIRO A VOLO

	A	B	DIFF. A-B	
			€	%
	CONTO EC. 2016	CONTO EC. 2015		
<b>2.02 Funz. e costi gen. Struttura Terr.:</b>				
<i>Funz. e costi generali della Strutt. Terr. (dettaglio in Allegato)</i>	80.000,00	80.506,26	- 506,26	-1%
<i>In % sul Costo della produzione</i>	1%	1%		
<b>Funz. e costi gen. complessivi</b>	1.908.358,38	1.602.852,23	305.506,15	19%
<i>In % sul Valore della produzione</i>	28%	24%		
<i>In % sul Costo della produzione</i>	24%	27%		
<b>3. Accantonamenti</b>				
<b>3.01 Accantonamento per rischi ed oneri</b>				
CEB.070	Accantonamento cause legali in corso	-	-	-
CEB.069	Accantonamento altri fondi rischi e oneri	-	-	-
<b>Totale Accantonamento per rischi ed oneri</b>				
<b>3.02 Accantonamento a fondo svalutazione crediti</b>				
CEB.603	Accantonamento a fondo svalutazione crediti	35.906,37	-	35.906,37 100%
<b>Totale Accantonamento a fondo svalutazione crediti</b>				
<b>4 Oneri diversi di gestione</b>				
<b>4.01 Oneri diversi di gestione</b>				
CEB.108	Imposte indirette, tasse e contributi			
CEB.150	Minusvalenze	-	-	-
CEB.151	Perdite su crediti			
CEB.152	Sopravvenienze e insussistenze passive non iscrivibili in altre voci	-	-	-
<b>Totale oneri diversi di gestione</b>				
<b>COSTI DELLA PRODUZIONE</b>	7.816.942,74	5.955.222,26	1.861.720,48	31%
<i>In % sul Valore della produzione</i>	114%	90%		
<b>DIFF. VALORI E COSTI DELLA PRODUZ.</b>	- 976.866,14	645.399,65	- 1.622.265,79	-251%
<i>In % sul Valore della produzione</i>	-14%	10%		
<b>CEC Proventi ed oneri finanziari</b>				
CEC.001	Interessi attivi	236,20	1.826,54	- 1.590,34 -87%
CEC.002	Interessi passivi			-
CEC.003	Interessi passivi su mutui			
CEC.004	Altri oneri e proventi finanziari			-
<b>Totale Proventi ed oneri finanziari</b>				
<b>CEE Imposte sul reddito</b>				
CEE.002	IRAP	39.933,72	37.393,00	2.540,72 7%
CEE.003	IRES	1.936,00	1.982,00	- 46,00 -2%
CEE.004	Interessi sanzioni su imposte dirette	97,33		97,33 100%
<b>Totale Imposte sul reddito</b>				
<b>RISULTATO D'ESERCIZIO</b>	1.018.596,99	607.851,19	1.626.448,18	-268%

# 1. QUADRO RIEPILOGATIVO

Denominazione Federazione:

FEDERAZIONE ITALIANA TIRO A VOLO

ESERCIZIO

2016

A		B		DIFF. A-B	
CONTO EC. 2016	CONTO EC. 2015			€	%

## VALORE DELLA PRODUZIONE

### Attività centrale:

Contributi CONI	4.951.872,13	4.515.327,10	436.545,03	10%
Contributi dello Stato, Regione, Enti Locali	36.951,17	21.472,64	15.478,53	72%
Quote degli associati	1.261.637,22	1.180.767,85	80.869,37	7%
Ricavi da Manifestazioni Internazionali	258.045,80	50.106,00	207.939,80	415%
Ricavi da Manifestazioni Nazionali	11.609,94	-	11.609,94	100%
Ricavi da pubblicità e sponsorizzazioni	223.088,41	240.482,54	- 17.394,13	-7%
Altri ricavi della gestione ordinaria	56.871,93	547.465,78	- 490.593,85	-90%
Contributi Comitato Italiano Paralimpico	40.000,00	45.000,00	- 5.000,00	-11%
<b>Valore della produzione Attività Centrale</b>	<b>6.840.076,60</b>	<b>6.600.621,91</b>	<b>239.454,69</b>	<b>4%</b>
<i>In % sul Valore della produzione</i>	100%	100%		

### Attività Struttura Territoriale:

Contributi dello Stato, Enti Locali, altri soggetti	-	-	-	-
Quote degli associati:	-	-	-	-
Ricavi da manifestazioni:	-	-	-	-
Altri ricavi della gestione:	-	-	-	-
<b>Valore della produzione Strutt. Terr.</b>	<b>-</b>	<b>-</b>	<b>-</b>	<b>-</b>
<i>In % sul Valore della produzione</i>	-	-		

## VALORE DELLA PRODUZIONE

6.840.076,60	6.600.621,91	239.454,69	4%
--------------	--------------	------------	----

## COSTO DELLA PRODUZIONE

### Attività sportiva

#### Attività sportiva centrale:

##### COSTI PO/AL

Preparazione Olimpica/Alto livello	2.457.468,52	2.074.784,23	382.684,29	18%
Rappresentative Nazionali	285.911,57	265.745,43	20.166,14	8%
<b>TOTALE COSTI PO/AL</b>	<b>2.743.380,09</b>	<b>2.340.529,66</b>	<b>402.850,43</b>	<b>17%</b>

# 1. QUADRO RIEPILOGATIVO

Denominazione Federazione:

FEDERAZIONE ITALIANA TIRO A VOLO

ESERCIZIO

2016

A		B		DIFF. A-B	
CONTO EC. 2016	CONTO EC. 2015			€	%

## COSTI ATTIVITA' SPORTIVA

Organizzazione Manifestaz. Sportive Intern.li	749.281,52	229.766,80	519.514,72	226%
Organizz. Manifestazione Sportive Nazionali	904.523,16	448.313,00	456.210,16	102%
Partecipazione ad organismi internazionali	15.154,43	19.021,16	- 3.866,73	-20%
Formazione ricerca e documentazione	224.919,67	220.998,61	3.921,06	2%
Promozione Sportiva	38.493,68	50.283,04	- 11.789,36	-23%
Contributi per l'attività sportiva	354.991,91	394.949,64	- 39.957,73	-10%
Gestione impianti sportivi	-	-	-	-
Altri costi per l'attività sportiva	35.831,80	26.000,00	9.831,80	38%
Ammortamenti attività sportiva	-	-	-	-
	-	-	-	-
Δ rimanenze di mat. di consumo per att. sportiva	-	-	-	-
<b>TOTALE COSTI ATTIVITA' SPORTIVA</b>	<b>2.323.196,17</b>	<b>1.389.332,25</b>	<b>933.863,92</b>	<b>67%</b>

## COSTI ATTIVITA' PARALIMPICA

Costi Preparazione Paralimpica	35.346,97	54.391,95	- 19.044,98	-35%
Attività Sportiva Paralimpica	34.585,00	-	34.585,00	100%
<b>TOTALE COSTI ATTIVITA' PARALIMPICA</b>	<b>69.931,97</b>	<b>54.391,95</b>	<b>15.540,02</b>	<b>29%</b>
<b>Totale costi attività sportiva centrale</b>	<b>5.136.508,23</b>	<b>3.784.253,86</b>	<b>1.352.254,37</b>	<b>36%</b>
<i>In % sul Costo della produzione</i>	66%	64%		

## Attività sportiva Struttura Territoriale:

<b>Costi att. sportiva Strutt. Terr. (dettaglio in Allegato)</b>	<b>736.169,76</b>	<b>568.116,17</b>	<b>168.053,59</b>	<b>30%</b>
<i>In % sul Costo della produzione</i>	9%	10%		

## Funzionamento e costi generali

### Funz. e costi gen. attività centrale:

Costi per il personale e collaborazioni	1.039.588,23	933.402,18	106.186,05	11%
Organi e Commissioni federali	168.416,07	135.694,61	32.721,46	24%
Costi per la comunicazione	103.000,00	88.000,00	15.000,00	17%

# 1. QUADRO RIEPILOGATIVO


Denominazione Federazione:

ESERCIZIO

2016

FEDERAZIONE ITALIANA TIRO A VOLO

	A		B		DIFF. A-B	
	CONTO EC. 2016	CONTO EC. 2015	€	%		
<b>Costi generali</b>	434.675,71	310.612,09	124.063,62	40%		
<b>Ammortamenti per funzionamento</b>	82.678,37	54.637,09	28.041,28	51%		
<b>Δ rimanenze di materiale di consumo per funzionamento</b>	-	-	-	-		
<b>Funz. e costi gen. attività centrale:</b>	1.828.358,38	1.522.345,97	306.012,41	20%		
<i>In % sul Costo della produzione</i>	23%	26%				
<b>Funz. e costi gen. Struttura Territoriale:</b>						
<b>Funz. e costi gen. Struttura Territoriale (dettaglio in Allegato)</b>	80.000,00	80.506,26	- 506,26	-1%		
<i>In % sul Costo della produzione</i>	1%	1%				
<b>ACCANTONAMENTI PER RISCHI ED ONERI</b>	-	-	-	-		
<b>ACCANTONAMENTI PER SVALUTAZIONE CREDITI</b>	35.906,37	-	35.906,37	100%		
<b>ONERI DIVERSI DI GESTIONE</b>	-	-	-	-		
<b>COSTI DELLA PRODUZIONE</b>	7.816.942,74	5.955.222,26	1.861.720,48	31%		
<i>In % sul Valore della produzione</i>	114%	90%				
<b>DIFF. VALORI E COSTI DELLA PROD.</b>	- 976.866,14	645.399,65	- 1.622.265,79	-251%		
<i>In % sul Valore della produzione</i>	-14%	10%				
<b>PROVENTI E ONERI FINANZIARI</b>	236,20	1.826,54	- 1.590,34	-87%		
<b>IMPOSTE SUL REDDITO</b>	41.967,05	39.375,00	2.592,05	7%		
<b>RISULTATO D'ESERCIZIO</b>	- 1.018.596,99	607.851,19	- 1.626.448,18	-268%		





#### 4. QUADRO ANALITICO - ORGANIZZAZIONI TERRITORIALI

Denominazione Federazione:

ESERCIZIO

2016

FEDERAZIONE ITALIANA TIRO A VOLO

		A		B		DIFF. A-B	
		CONTO EC. 2016	CONTO EC. 2015	CONTO EC. 2016	CONTO EC. 2015	€	%
<b>1.02.04</b>	<b>Promozione Sportiva</b>						
CEB.001	Spese trasferta e soggiorno	260.001,00	130.366,17	129.634,83	99%		
CEB.005	Acquisto materiale sportivo e attrezzature sportive non capitalizzabili	39.999,00	80.000,00	40.001,00	-50%		
CEB.008	Premi di assicurazione			-			
CEB.011	Coppe, medaglie, altro materiale premiazionale e onorificenze			-			
CEB.024	Compensi per prestazioni tecnico-scientifiche			-			
CEB.033	Promozione, comunicazione e marketing			-			
CEB.040	Compensi per servizi tecnico-scientifici			-			
CEB.065	Canoni ed oneri locativi			-			
<b>Totale Promozione Sportiva</b>		<b>300.000,00</b>	<b>210.366,17</b>	<b>89.633,83</b>	<b>43%</b>		
<b>1.02.05</b>	<b>Contributi all'attività sportiva</b>						
CEB.058	Contributi a Società e Associazioni sportive			-			
CEB.061	Contributi ad altri soggetti			-			
<b>Totale Contributi all'attività sportiva</b>		<b>-</b>	<b>-</b>	<b>-</b>			
<b>1.02.06</b>	<b>Gestione impianti sportivi</b>						
CEB.005	Acquisto materiale sportivo e attrezzature sportive non capitalizzabili			-			
CEB.016	Altre spese			-			
CEB.063	Servizi di pulizia e sorveglianza			-			
CEB.065	Canoni ed oneri locativi			-			
<b>Totale Gestione impianti sportivi</b>		<b>-</b>	<b>-</b>	<b>-</b>			
<b>Costi attività sportiva della struttura territoriale</b>		<b>736.169,76</b>	<b>568.116,17</b>	<b>168.053,59</b>	<b>30%</b>		
<b>2</b>	<b>FUNZIONAMENTO E COSTI GENERALI</b>						
<b>2.02</b>	<b>Funzionamento e costi generali della Strutt. Terr.:</b>						
<b>2.02.01</b>	<b>Costi per i collaboratori</b>						
CEB.080	Collaboratori - compensi			-			
CEB.081	Collaboratori - oneri previdenziali			-			
CEB.082	Collaboratori - assicurazione INAIL			-			
CEB.083	Collaboratori - Rimborsato spese missioni			-			
<b>Totale Costi per i collaboratori</b>		<b>-</b>	<b>-</b>	<b>-</b>			
<b>2.02.02</b>	<b>Organi e Commissioni</b>						
CEB.001	Spese di trasferta e soggiorno			-			
CEB.087	Indennità, compensi, gettoni ed altre utilità Organi di gestione	80.000,00	80.506,26	506,26	-1%		
CEB.088	Indennità, compensi, gettoni ed altre utilità Collegio dei Revisori dei conti			-			
CEB.089	Indennità, compensi, gettoni ed altre utilità Organi di giustizia sportiva			-			
CEB.109	Assemblea regionale			-			
CEB.110	Indennità, compensi, gettoni ed altre utilità Commissioni regionali			-			
<b>Totale Organi e Commissioni</b>		<b>80.000,00</b>	<b>80.506,26</b>	<b>506,26</b>	<b>-1%</b>		
<b>2.02.03</b>	<b>Costi generali</b>						
CEB.001	Spese di trasferta e soggiorno			-			
CEB.008	Premi di assicurazioni			-			
CEB.010	Noleggio materiale tec. sportivo, attrezzature, impianti, automezzi e sw			-			
CEB.014	Trasporto e facchinaggio			-			
CEB.018	Acquisto materiale di consumo			-			
CEB.030	Manutenzione ordinaria			-			
CEB.033	Promozione, comunicazione e marketing			-			
CEB.042	Organizzazione e partecipazione a convegni, seminari, congressi, fiere e conferenze stampa			-			
CEB.044	Acquisto giornali, riviste, pubblicazioni tecniche			-			
CEB.064	Utenze e servizi			-			
CEB.065	Canoni ed oneri locativi			-			
CEB.096	Servizi giuridici, amministrativi e fiscali			-			
CEB.098	Spese per manutenzione e sviluppo sistemi informativi e sito internet			-			
CEB.099	Prestazioni giuridiche, amministrative e fiscali			-			
CEB.101	Spese postali e telefoniche			-			
CEB.105	Spese di rappresentanza			-			
CEB.106	Commissioni bancarie e postali			-			
CEB.108	Imposte indirette, tasse e contributi			-			
<b>Totale Costi generali</b>		<b>-</b>	<b>-</b>	<b>-</b>			
<b>Funzionamento e costi generali della Strutt. Terr.</b>		<b>80.000,00</b>	<b>80.506,26</b>	<b>506,26</b>	<b>-1%</b>		
<b>Costi della Struttura Territoriale</b>		<b>816.169,76</b>	<b>648.622,43</b>	<b>167.547,33</b>	<b>26%</b>		



### 3. QUADRO RIEPILOGATIVO - ORGANIZZAZIONI TERRITORIALI

Denominazione Federazione:

ESERCIZIO 2016

FEDERAZIONE ITALIANA TIRO A VOLO

A		B		DIFF. A-B	
CONTO EC.	CONTO EC.			€	%
2016	2015				

#### COSTO DELLA PRODUZIONE

##### Attività sportiva

##### Costi per att. sportiva Struttura Territoriale:

Attività agonistica	€ -	€ -	€ -	-
Organizzazione Manifestazione Sportive	436.169,76	357.750,00	78.419,76	22%
Corsi di formazione	-	-	-	-
Promozione Sportiva	300.000,00	210.366,17	89.633,83	43%
Contributi all'attività sportiva	€ -	€ -	€ -	-
Gestione impianti sportivi	€ -	€ -	€ -	-

##### Costi att. sportiva Struttura Terr.

736.169,76	568.116,17	168.053,59	30%
------------	------------	------------	-----

##### Funz. e costi gen. della struttura territoriale:

Costi per i collaboratori	€ -	€ -	€ -	-
Organi e Commissioni	80.000,00	80.506,26	- 506,26	-1%
Costi generali	€ -	€ -	€ -	-

##### Funz. e costi gen. Strutt. Terr.

80.000,00	80.506,26	- 506,26	-1%
-----------	-----------	----------	-----

##### Costi della Struttura Territoriale

816.169,76	648.622,43	167.547,33	26%
------------	------------	------------	-----

FEDERAZIONE ITALIANA TIRO A VOLO

Rendiconto finanziario

	Descrizione entrate / uscite	2016	2015
A)	<b>SALDO INIZIALE DI TESORERIA</b>	€ 4.296.818	€ 3.632.279
	<b>FLUSSI DI TESORERIA DA GESTIONE DI ESERCIZI PRECEDENTI:</b>		
	+ incassi di crediti da esercizi precedenti	172.664	418.621
	- pagamenti di debiti da esercizi precedenti	- 797.579	- 556.689
B)	<b>SALDO FLUSSI DI TESORERIA DA ESERCIZI PRECEDENTI</b>	-€ 624.915	-€ 138.068
	<b>FLUSSI DI TESORERIA DA GESTIONE DELL'ESERCIZIO CORRENTE:</b>		
	<b>Incassi da gestione economica</b>		
	da contributi dal CONI	4.907.475	4.588.356
	da contributi dallo stato, regioni ed enti	36.951	21.473
	da quote dagli associati	1.209.477	1.125.377
	da ricavi da manifestazioni internazionali	258.046	50.106
	da ricavi da manifestazioni nazionali	11.610	-
	da ricavi da pubblicità e sponsorizzazione	187.048	156.689
	da altri ricavi della gestione ordinaria	58.245	159.209
	<b>Totale incassi da gestione economica</b>	€ 6.668.852	€ 6.101.210
	<b>Entrate da dismissioni</b>		
	di immobilizzazioni materiali		
	di immobilizzazioni immateriali		
	di immobilizzazioni finanziarie		
	di attività finanziarie non immobilizzate		
	<b>Totale incassi da dismissioni</b>	€ -	€ -
	<b>Entrate da gestione finanziaria</b>		
	da accensione mutui		
	da accensione prestiti		
	da interessi attivi bancari/postali	1.075	1.563
	<b>Totale entrate da gestione finanziaria</b>	€ -	€ -
C1)	<b>Totale flussi in entrata dell'esercizio corrente</b>	€ 6.668.852	€ 6.101.210
	<b>Uscite da gestione economica</b>		
	per attività sportiva centrale	4.451.089	3.252.308
	per attività sportiva periferica	736.170	568.116
	per funzionamento centrale	1.304.532	1.271.754
	per funzionamento periferico	80.000	80.506
	per imposte	111.553	
	<b>Totale pagamenti da gestione economica</b>	€ 6.683.344	€ 5.172.684
	<b>Uscite da investimenti</b>		
	per immobilizzazioni materiali	129.472	62.959
	per immobilizzazioni immateriali	73.247	62.959
	per immobilizzazioni finanziarie		
	per attività finanziarie non immobilizzate		
	<b>Totale pagamenti da investimenti</b>	€ 202.719	€ 125.919
	<b>Uscite da gestione finanziaria</b>		
	per rimborso mutui		
	per rimborso prestiti		
	da interessi passivi bancari/postali		
	<b>Totale uscite da gestione finanziaria</b>	€ -	€ -
C2)	<b>Totale flussi in uscita dell'esercizio corrente</b>	€ 6.886.063	€ 5.298.603
D)= C1-C2	<b>SALDO FLUSSI DA GESTIONE DELL'ESERCIZIO CORRENTE</b>	-€ 217.211	€ 802.607
E)= A+B+D	<b>SALDO FINALE DI TESORERIA AL 31/12</b>	€ 3.454.693	€ 4.296.818

## RELAZIONE DELLA SOCIETÀ DI REVISIONE INDIPENDENTE

### Al Presidente Federale della Federazione Italiana Tiro a Volo

Abbiamo svolto la revisione contabile del bilancio d'esercizio della Federazione Italiana Tiro a Volo (la "Federazione"), costituito dallo stato patrimoniale al 31 dicembre 2016, dal conto economico e dal rendiconto finanziario per l'esercizio chiuso a tale data e dalla nota integrativa.

#### *Responsabilità del Presidente Federale per il bilancio d'esercizio*

Il Presidente Federale è responsabile per la redazione del bilancio d'esercizio che fornisca una rappresentazione veritiera e corretta in conformità alle norme che ne disciplinano i criteri di redazione.

#### *Responsabilità della società di revisione*

E' nostra la responsabilità di esprimere un giudizio sul bilancio d'esercizio sulla base della revisione contabile. Abbiamo svolto la revisione contabile in conformità ai principi di revisione internazionali (ISA Italia) elaborati ai sensi dell'art. 11, del D. Lgs. 39/10. Tali principi richiedono il rispetto di principi etici, nonché la pianificazione e lo svolgimento della revisione contabile al fine di acquisire una ragionevole sicurezza che il bilancio d'esercizio non contenga errori significativi. La revisione contabile comporta lo svolgimento di procedure volte ad acquisire elementi probativi a supporto degli importi e delle informazioni contenuti nel bilancio d'esercizio. Le procedure scelte dipendono dal giudizio professionale del revisore, inclusa la valutazione dei rischi di errori significativi nel bilancio d'esercizio dovuti a frodi o a comportamenti o eventi non intenzionali. Nell'effettuare tali valutazioni del rischio, il revisore considera il controllo interno relativo alla redazione del bilancio d'esercizio della Federazione che fornisca una rappresentazione veritiera e corretta al fine di definire procedure di revisione appropriate alle circostanze, e non per esprimere un giudizio sull'efficacia del controllo interno dell'impresa. La revisione contabile comprende altresì la valutazione dell'appropriatezza dei principi contabili adottati, della ragionevolezza delle stime contabili effettuate dal Direttore Generale, nonché la valutazione della presentazione del bilancio d'esercizio nel suo complesso.

Riteniamo di aver acquisito elementi probativi sufficienti ed appropriati su cui basare il nostro giudizio.

#### *Giudizio*

A nostro giudizio, il bilancio d'esercizio fornisce una rappresentazione veritiera e corretta della situazione patrimoniale e finanziaria della Federazione Italiana Tiro a Volo al 31 dicembre 2016, del risultato economico e dei flussi di cassa per l'esercizio chiuso a tale data in conformità alle norme italiane che ne disciplinano i criteri di redazione.

#### *Altri aspetti*

Il bilancio d'esercizio della Federazione Italiana Tiro a Volo per l'esercizio chiuso il 31 dicembre 2015 è stato sottoposto a controllo contabile da parte del Collegio dei Revisori dei Conti che, il 23 aprile 2016, ha espresso parere favorevole su tale bilancio.

La presente relazione è emessa a titolo volontario, stante il fatto che lo statuto della Federazione Italiana Tiro a Volo stabilisce che il controllo contabile sia conferito al Collegio dei Revisori dei Conti.

DELOITTE & TOUCHE S.p.A.



**Claudio Lusa**  
Socio

Roma, 5 aprile 2017

**Verbale Collegio Revisori dei Conti**  
**numero 4 2017**

L'anno 2017 , il giorno 10, del mese di aprile, alle ore 11.00 presso gli uffici della Federazione Italiana Tiro a Volo siti in Roma - Viale Tiziano 74, si è riunito il Collegio dei Revisori dei Conti della FEDERAZIONE ITALIANA TIRO A VOLO, così come previsto dall'articolo 16 dello Statuto Federale per la trattazione del seguente argomento:

- Relazione del Collegio al bilancio consuntivo 2016

Sono presenti i Signori:

- Luigi AGNELLI, Presidente
- Massimo BAIAMONTE, Componente Effettivo
- Giuseppe GIACALONE, Componente Effettivo.

Dalla precedente verifica il Collegio non ha riscontrato variazioni circa incompatibilità, conflitti d'interessi o altre cause che possano inficiare l'indipendenza dello stesso.

E', inoltre, presente il Dott. Giorgio GHINELLI responsabile ufficio amministrativo della Federazione.

Il Collegio passa alla trattazione dell'ordine del giorno.

**\*\*\* Analisi e relazione del Collegio al bilancio consuntivo 2016 \*\*\***

Premesso che:

- in data odierna il Consiglio Federale ha approvato il bilancio consuntivo inerente l'anno 2016, senza apportare alcuna modifica o integrazione rispetto alla bozza di bilancio predisposta dal Presidente della Federazione e già esaminata dal Collegio in data 28 marzo 2017;

- in data 5 aprile la società di Revisione Deloitte & Touche ha rilasciato proprio parere positivo in merito a detto bilancio;

tutto ciò premesso

il Collegio conferma integralmente la propria relazione predisposta in data 28 marzo 2017 e, pertanto, per quanto di competenza esprime il proprio parere favorevole sul bilancio d'esercizio chiuso al 31/12/2016.

*Il Collegio approva all'unanimità.*


*Roma, 10 aprile 2017*

*Il Collegio*

*Luigi Agnelli*

*Giuseppe Giacalone*

*Massimo Baiamonte*



*Per presa visione,*

*il Presidente del Consiglio Federale*

*Luciano Rossi*



OGGETTO

Bilancio di Esercizio chiuso al 31/12/2016

Verbale n. 2 del 10 aprile 2017

L'anno 2017, il giorno dieci del mese di aprile,  
alle ore 09,00 a seguito di regolare  
convocazione, si è riunito il Consiglio Federale  
della FITAV  
in Roma.

Importo .....  
IVA .....  
R.A. ....  
Capitolo .....

---

Presiede il Sen. Luciano Rossi, Presidente Federale, ed esplica le funzioni di Segretario, a norma dell'art. 23 dello Statuto Federale, il Dr. Fabio Fortuni Segretario Generale della Federazione Italiana Tiro a Volo.

Fatto l'appello nominale risultano presenti n. 08 su 11 componenti aventi diritto a voto e precisamente i Signori:

ROSSI Luciano

FORTI Fabrizio

FIORI Paolo

INNOCENTI Luciano

AVVEDUTO Rosario

DE ROSA Fiorenzo

VISCONTI Aldo

DUBBINI Sergio

---

Per il Collegio dei Revisori dei Conti sono presenti:

Comm. Luigi Agnelli; Dr. Massimo Baiamonte e Dr. Giuseppe Giacalone (componenti CRC).

Sono assenti giustificati i Signori:

Emanuela Croce Bonomi (Vice Presidente Vicario); Roberto Manno e Roberta pelosi (Consiglieri Federali).

Poiché risultano presenti n. 08 componenti aventi diritto a voto, il Presidente dichiara valida la riunione e sottopone al Consiglio Federale la seguente deliberazione



Bilancio di Esercizio chiuso al 31/12/2016

### IL CONSIGLIO FEDERALE

- Visti** lo Statuto ed i Regolamenti federali;
- visto** il rendiconto finanziario del bilancio di esercizio chiuso al 31/12/2016;
- vista** la documentazione concernente il Bilancio di Esercizio al 31/12/2016 prodotta dagli uffici federali che viene allegata alla presente deliberazione a formarne parte integrante e sostanziale;
- vista** la relazione del Presidente sulla gestione federale, composta dallo stato patrimoniale, dal conto economico e dalla nota integrativa;
- vista** la relazione del Presidente al Bilancio di Esercizio chiuso al 31/12/2016 dell'attività paralimpica;
- preso atto** della certificazione della Società di revisione Deloitte & Touche

### DELIBERA

- di approvare le relazioni rese dal Presidente federale al bilancio di esercizio chiuso al 31/12/2016 e all'attività paralimpica dell'esercizio chiuso al 31/12/2016;
- di approvare gli schemi riguardanti lo stato patrimoniale, il conto economico e la nota integrativa al bilancio di esercizio chiuso al 31/12/2016;
- di approvare il pacchetto unico del Bilancio d'Esercizio chiuso al 31/12/2016, comprensivo della certificazione della Società di revisione Deloitte & Touche.

La presente deliberazione è adottata all'unanimità dei presenti con diritto a voto.


IL SEGRETARIO GENERALE

(Dr. Fabio Fortuni)



IL PRESIDENTE FEDERALE

(Sen. Luciano Rossi)



Roma, 10 aprile 2017